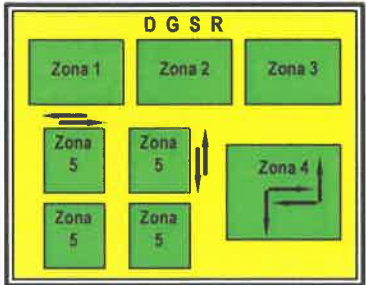
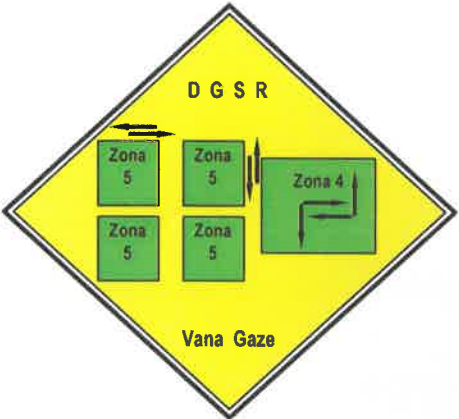


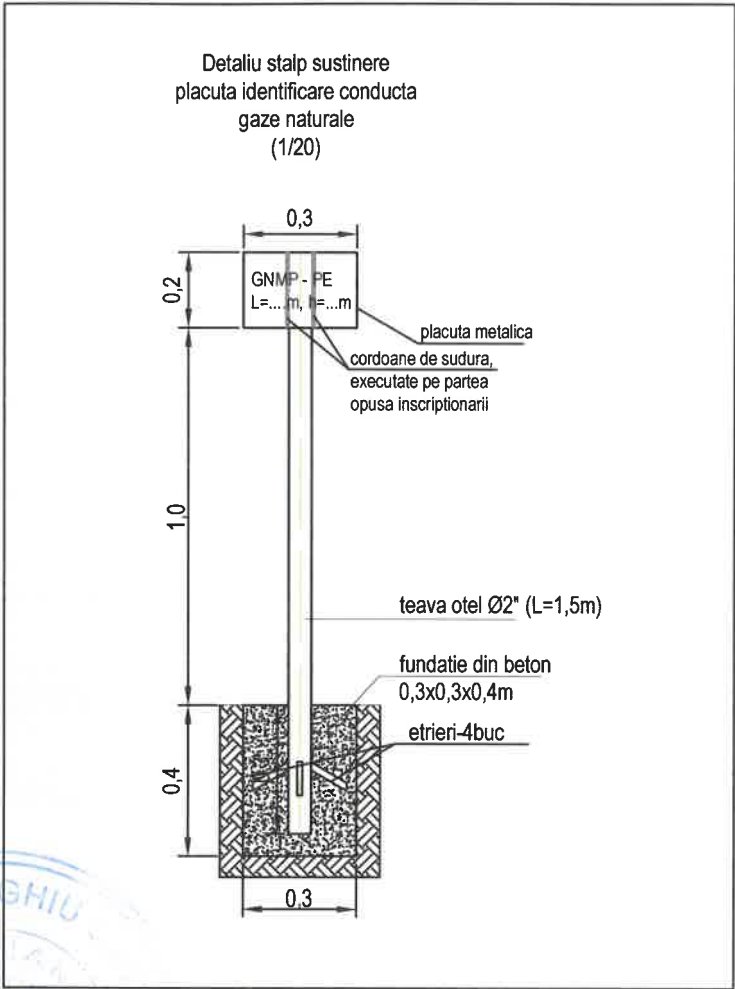
Placuta pentru identificarea elementelor de control si a partilor componente ale sistemului de distributie (capace GN, teu racord, cap terminal conducta, prizade potential)



Placuta suport robinet (vana)



- Zona 1 - reprezinta elementul de retea pentru care se executa cotarea  
GN - capac GN  
TB - teu bransament  
CT - cap terminal conducta  
PP - priza de potential
- Zona 2 - indica regimul de presiune  
JP - presiune joasa  
RP - presiune redusa  
MP - medie presiune
- Zona 3 - indica tipul materialului tubular  
OL - conducta/teu bransament otel  
PE - conducta/teu bransament polietilena
- Zona 4 - indica directia (in coordonate) in plan orizontal in care se afla amplasat elementul de retea fata de pozitia placii de identificare
- Zona 5 - cifre care reprezinta distantele pe orizontala pana la elementul de retea marcat si adancimea in metri la care se afla elementul de retea marcat



INSTALATOR AUTORIZAT PROIECTARE  
ing. Avarvarei Vasilica  
aut. ANRE tip PGD 109200934/18.11.2020 valabila pana la data 17.11.2025

format A3 420x297mm

SC NECESAR PROD SRL J 1996000153097/2025 b-dul Dorobantilor, nr. 669, loc. Braila tel. 0239617563; e-mail: necesar_braila@yahoo.com aut. ANRE tip PDSB nr. 24176 valabila pana la 14.04.2030			EXTINDERE SISTEM DE DISTRIBUTIE GAZE NATURALE IN LOCALITATEA CAZASU Amplasament: loc. Cazasu, com. Cazasu, jud. Braila Beneficiar: COMUNA CAZASU		Proiect 48/2024 faza PT+DDE
PROIECTAT	ing. Avarvarei Vasilica		SCARA %	ELEMENTE MARCARE RETEA DE DISTRIBUTIE A GAZELOR NATURALE; DETALIU STALP SUSTINERE PLACUTA INDENTIFICARE CONDUCTA GAZE NATURALE	Plansa G81
DESENAT	ing. Avarvarei Vasilica				
APROBAT	ing. Murgoci Marian				
			DATA:	02.05.2025	