



ROMÂNIA
JUDEȚUL GORJ
CONSILIUL JUDEȚEAN GORJ



Gorj, Târgu-Jiu, str. Victoriei, nr. 4, cp 210165, tel: +4 0253214006, fax: +4 0253212023, e-mail: consjud@cgorj.ro, web: www.cgorj.ro

NR. 2814/08.02.2024

CĂTRE,
Administrația Județeană a Finanțelor Publice Gorj

1 M.F. - A.N.A.F.
Generală Regională a Finanțelor Publice Craiova
Administrația Județeană a Finanțelor Publice Gorj
Nr. GJC-REG 2750
Ziua Luna Anul

08-02-2024

Vă transmitem alăturat situațiile financiare anuale întocmite la data de 31.12.2023 în conformitate cu actele normative în vigoare, referitoare la întocmirea și depunerea situațiilor financiare ale instituțiilor publice.

PREȘEDINTE,
COSMIN-MIHAI POPESCU



DIRECȚIA BUGET, FINANȚE, MONITORIZARE SERVICII
COMUNITARE DE UTILITĂȚI PUBLICE, PROIECTE ȘI PROGRAME
NAȚIONALE,

DIRECTOR EXECUTIV,
Ungureanu Victoria

ȘEF SERVICIU,
BUGET, SITUAȚII FINANCIARE ȘI SINTEZE,
Blidea Mihaela

Întocmit,
Jerca Nicoleta
Pănoiu Maria Rodica

DECLARAȚIE

Subsemnații: **Cosmin-Mihai Popescu**, în calitate de președinte al Consiliului Județean Gorj, **Ungureanu Victoria**, director executiv și **Blidea Mihaela**, șef serviciu, buget situații financiare și sinteze, prin prezenta ne asumăm răspunderea pentru situațiile financiare întocmite la data de 31.12.2023 pentru bugetul propriu al județului și confirmăm că:

- a) politicile contabile utilizate la întocmirea situațiilor financiare trimestriale sunt în conformitate cu reglementările contabile aplicabile;
- b) situațiile financiare trimestriale oferă imaginea fidelă a poziției financiare, a performanței financiare și a celorlalte informații referitoare la activitatea desfășurată;
- c) Consiliul Județean Gorj își desfășoară activitatea în condiții de continuitate;



**PREȘEDINTE,
COSMIN-MIHAI POPESCU**

**DIRECTOR EXECUTIV,
Ungureanu Victoria**

**SEF SERVICIU
Blidea Mihaela**

CONSILIUL JUDEȚEAN GORJ

Direcția buget, finanțe, monitorizare servicii comunitare de utilități publice, proiecte și programe naționale

Serviciul buget, situații financiare și sinteze

RAPORT EXPLICATIV

la situațiile financiare încheiate la data de 31 decembrie 2023

Situațiile financiare încheiate la data de 31 decembrie 2023 au fost întocmite în conformitate cu prevederile:

- ✓ Legii contabilității nr.82/1991, republicată, cu modificările și completările ulterioare;
- ✓ Normele metodologice privind întocmirea și depunerea situațiilor financiare ale instituțiilor publice la 31 decembrie 2008, aprobate prin Ordinul Ministerului Economiei și Finanțelor nr.3769/23.12.2008;
- ✓ Ordinul ministrului finanțelor publice nr.629/03.04.2009 privind întocmirea și depunerea situațiilor financiare trimestriale ale instituțiilor publice, precum și a unor raportări financiare lunare în anul 2009;
- ✓ Normele metodologice privind încheierea exercițiului bugetar al anului 2008, aprobate prin Ordinul ministrului economiei și finanțelor nr.3647/2008, publicat în Monitorul Oficial al României, partea I, nr.877/24.12.2008;
- ✓ Normele metodologice privind închiderea conturilor contabile, întocmirea și depunerea situațiilor financiare ale instituțiilor publice la 31.12.2008, aprobate prin Ordinul ministrului finanțelor publice nr.40/2007, publicat în Monitorul Oficial al României, partea I, nr.65/26.01.2007;
- ✓ Normele Metodologice privind întocmirea și depunerea situațiilor financiare ale instituțiilor publice la 31 decembrie 2007, aprobate prin Ordinul ministrului economiei și finanțelor nr.116/2008, publicat în Monitorul Oficial al României, partea I, nr.46/21.01.2009;
- ✓ Ordinul Ministrului Economiei și Finanțelor nr. 3471/25.11.2008 pentru aprobarea Normelor metodologice privind reevaluarea și amortizarea activelor fixe corporale aflate în patrimoniul instituțiilor publice și a altor acte normative anterioare privind întocmirea și depunerea situațiilor financiare ale instituțiilor publice;
- ✓ Ordinul Ministrului Finanțelor Publice nr.2290/08.07.2009 pentru modificarea și completarea Ordinului Ministrului Finanțelor Publice nr.629/03.04.2009 pentru aprobarea Normelor metodologice, privind întocmirea și depunerea situațiilor financiare trimestriale ale instituțiilor publice, precum și a unor raportări financiare lunare în anul 2009;
- ✓ Ordinul Ministrului Finanțelor Publice nr.3387/15.12.2009 pentru aprobarea Normelor metodologice privind încheierea exercițiului bugetar al anului 2009.
- ✓ Ordinul Ministrului Finanțelor Publice nr. 980/21.04.2010 pentru aprobarea Normelor metodologice privind întocmirea și depunerea situațiilor financiare trimestriale ale instituțiilor publice precum și a unor raportări financiare lunare.
- ✓ Ordinului Ministrului Finanțelor Publice nr. 2414/2010, pentru completarea Normelor metodologice privind întocmirea și depunerea situațiilor financiare ale instituțiilor publice, precum și a unor raportări financiare lunare în anul 2010 aprobate prin Ordinul ministrului finanțelor publice nr.980/2010.
- ✓ Ordinul Ministrului Finanțelor Publice nr. 59/2010 pentru aprobarea Normelor metodologice privind întocmirea și depunerea situațiilor financiare trimestriale ale instituțiilor publice la data de 31.12.2010.

- ✓ Ordinul Ministrului Finanțelor Publice nr. 1865/2011 pentru aprobarea Normelor metodologice privind întocmirea și depunerea situațiilor financiare trimestriale ale instituțiilor publice precum și a unor raportări financiare lunare.
- ✓ Ordinul Ministrului Finanțelor Publice nr.71/ 2013 pentru aprobarea Normelor metodologice privind întocmirea și depunerea situațiilor financiare trimestriale ale instituțiilor publice precum și a unor raportări financiare lunare pe anul 2012.
- ✓ Ordinul Ministrului Finanțelor Publice nr.116/ 2014 pentru aprobarea Normelor metodologice privind întocmirea și depunerea situațiilor financiare trimestriale ale instituțiilor publice precum și a unor raportări financiare lunare pe anul 2013.
- ✓ Ordinul Ministrului Finanțelor Publice nr.556/ 2014 pentru aprobarea Normelor metodologice privind întocmirea și depunerea situațiilor financiare trimestriale ale instituțiilor publice precum și a unor raportări financiare lunare pe anul 2014.
- ✓ Ordinul Ministrului Finanțelor Publice nr.96/ 2015 pentru aprobarea Normelor metodologice privind întocmirea și depunerea situațiilor financiare trimestriale ale instituțiilor publice precum și a unor raportări financiare lunare pe anul 2015.
- ✓ Ordinul Ministrului Finanțelor Publice nr.82/ 2016 pentru aprobarea Normelor metodologice privind întocmirea și depunerea situațiilor financiare trimestriale ale instituțiilor publice precum și a unor raportări financiare lunare pe anul 2016.
- ✓ Ordinul Ministrului Finanțelor Publice nr.191/ 2017 pentru aprobarea Normelor metodologice privind întocmirea și depunerea situațiilor financiare ale instituțiilor publice la 31 decembrie 2016, precum și pentru modificarea și completarea anexei nr. 41 la Normele metodologice privind întocmirea și depunerea situațiilor financiare trimestriale ale instituțiilor publice, precum și a unor raportări financiare lunare în anul 2009, aprobate prin Ordinul ministrului finanțelor publice nr. 629/2009.
- ✓ Ordinul Ministrului Finanțelor Publice nr. 129/18.01.2019, pentru modificarea Normelor metodologice privind închiderea exercițiului bugetar al anului 2018 aprobarea Normelor metodologice privind întocmirea și depunerea situațiilor financiare ale instituțiilor publice la 31 decembrie 2018 și pentru modificarea altor norme metodologice în domeniul contabilității instituțiilor publice
- ✓ Ordinul Ministrului Finanțelor Publice Ordinul nr. 1998/2019 pentru aprobarea Normelor metodologice privind întocmirea și depunerea situațiilor financiare trimestriale și a unor raportări financiare lunare ale instituțiilor publice în anul 2019, precum și pentru modificarea și completarea altor norme metodologice în domeniul contabilității publice
- ✓ Ordinul nr. 3265/2019 privind reguli de elaborare de către instituțiile publice a situațiilor financiare întocmite începând cu finele trimestrului III al anului 2019
- ✓ Ordinul nr 1/2020 pentru modificarea și completarea Ordinului ministrului finanțelor publice nr. 3.265/2019 privind reguli de elaborare de către instituțiile publice a situațiilor financiare întocmite începând cu finele trimestrului III al anului 2019, precum și de modificare și completare a altor acte normative în domeniul contabilității instituțiilor publice.
- ✓ Ordinul nr. 1865/2020 privind transmiterea situațiilor financiare trimestriale centralizate întocmite de instituțiile publice și de modificare a Ordinului ministrului finanțelor publice nr. 640/2017 pentru aprobarea Normelor metodologice privind întocmirea și depunerea situațiilor financiare trimestriale ale instituțiilor publice, precum și a unor raportări financiare lunare în anul 2017, pentru modificarea și completarea Normelor metodologice privind organizarea și conducerea contabilității instituțiilor publice, Planul de conturi pentru instituțiile publice și instrucțiunile de aplicare a acestuia, aprobate prin Ordinul ministrului finanțelor publice nr. 1.917/2005, precum și pentru modificarea și completarea altor norme metodologice în domeniul contabilității publice.
- ✓ Ordinul nr. 27/2021 pentru modificarea și completarea Normelor metodologice privind organizarea și conducerea contabilității instituțiilor publice, Planul de conturi pentru

instituțiile publice și instrucțiunile de aplicare a acestuia, aprobate prin Ordinul ministrului finanțelor publice nr. 1.917/2005

- ✓ Ordinul nr. 28/2021 privind transmiterea situațiilor financiare anuale centralizate întocmite de instituțiile publice la 31 decembrie 2020 și pentru modificarea și completarea unor ordine ale ministrului finanțelor publice în domeniul contabilității instituțiilor publice .
- ✓ Ordinul nr. 6/2022 privind transmiterea situațiilor financiare anuale centralizate întocmite de instituțiile publice la 31 decembrie 2022 și pentru completarea anexei nr. 2 la Ordinul ministrului finanțelor publice nr. 1.177/2018 pentru aprobarea Normelor metodologice privind întocmirea și depunerea situațiilor financiare ale instituțiilor publice la 31 decembrie 2017 și pentru modificarea altor norme metodologice în domeniul contabilității
- ✓ Ordinul nr. 411/2022 privind transmiterea situațiilor financiare trimestriale centralizate întocmite de instituțiile publice și pentru modificarea și completarea unor ordine ale ministrului finanțelor publice în domeniul contabilității instituțiilor publice
- ✓ Ordinul nr. 3384/2022 privind completarea anexei la Ordinul ministrului finanțelor publice nr. 1.998/2019 pentru aprobarea Normelor metodologice privind întocmirea și depunerea situațiilor financiare trimestriale și a unor rapoartări financiare lunare ale instituțiilor publice în anul 2019, precum și pentru modificarea și completarea altor norme metodologice în domeniul contabilității publice
- ✓ Ordinul nr. 3385/2022 privind modificarea anexei nr. 1 la Ordinul ministrului finanțelor publice nr. 1.801/2020 pentru aprobarea componentei, a modelelor și a normelor metodologice de elaborare a rapoartelor privind situațiile financiare, a rapoartelor privind notele la situațiile financiare și alte rapoarte/anexe trimestriale și anuale generate din sistemul național de raportare - Forexbug .
- ✓ Ordinul nr. 596/2023 privind transmiterea situațiilor financiare anuale centralizate întocmite de instituțiile publice la 31 decembrie 2022 și pentru modificarea și completarea unor ordine ale ministrului finanțelor publice în domeniul contabilității instituțiilor publice
- ✓ Ordinul nr. 604/2023 privind modificarea și completarea Ordinului ministrului finanțelor publice nr. 1.801/2020 pentru aprobarea componentei, a modelelor și a normelor metodologice de elaborare a rapoartelor privind situațiile financiare, a rapoartelor privind notele la situațiile financiare și alte rapoarte/anexe trimestriale și anuale generate din sistemul național de raportare - Forexbug
- ✓ Ordinul nr. 1287/2023 privind transmiterea situațiilor financiare trimestriale și anuale, precum și a unor rapoartări financiare lunare centralizate întocmite de instituțiile publice începând cu anul 2023 și pentru modificarea și completarea unor ordine ale ministrului finanțelor publice în domeniul contabilității instituțiilor publice
- ✓ Ordinul nr. 77/2024 privind transmiterea situațiilor financiare anuale centralizate întocmite de instituțiile publice la 31 decembrie 2023 și pentru modificarea și completarea unor ordine ale ministrului finanțelor publice în domeniul contabilității instituțiilor publice

ANALIZA BILANȚULUI CONTABIL ÎNTOCMIT LA DATA DE 31.12.2023

Bilanțul este documentul oficial de sinteză al tuturor unităților patrimoniale. Bilanțul contabil contribuie să dea o imagine fidelă, clară și completă a patrimoniului, a situației financiare și asupra rezultatelor obținute de unitatea patrimonială, care presupune:

- respectarea cu bună credință a regulilor privind evaluarea patrimoniului;
- respectarea principiilor: prudenței, permanenței metodelor, continuitatea activității bilanțului de deschidere cu cel de închidere, a noncompensării;

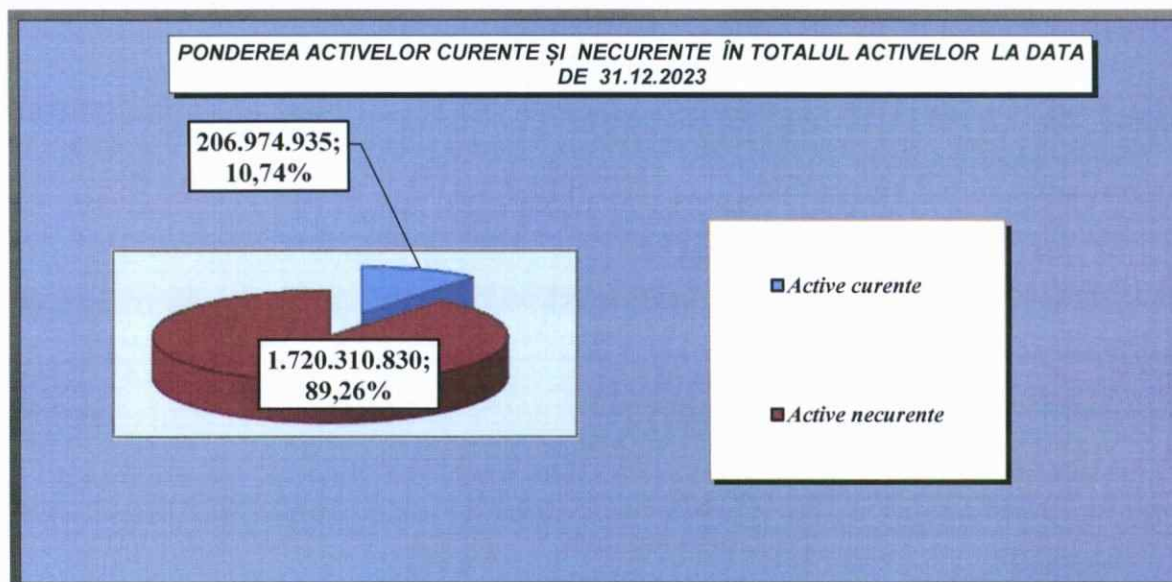
- posturile înscrise în bilanț trebuie să corespundă cu datele înregistrate în contabilitate, puse de acord cu inventarul.

Procedeu principal al metodei contabilității și bază informațională fundamentală, bilanțul propriu-zis este un tablou care cuprinde în formă sintetică și în expresie valorică mijloacele economice patrimoniale, sursele de constituire a acestora, precum și rezultatul unui agent economic la un moment dat. Bilanțul este documentul contabil de sinteză, prin care se prezintă activul și pasivul unității patrimoniale la închiderea exercițiului, precum și în celelalte situații prevăzute de Legea tim

A. ACTIVE

Activele evidențiate în bilanțul contabil întocmit la data de 31.12.2023, însumează valoarea de 1.927.285.765 lei, fiind în creștere față de începutul anului cu suma de 89.134.566 lei, structurate în active necurente și active curente.

În structură, totalul activelor sunt reprezentate după cum urmează:



I. Activele necurente înregistrează la finele perioadei de raportare un sold de 1.720.310.830 lei, în creștere față de începutul perioadei cu suma de 67.039.862 lei, pe grupe, influențele fiind prezentate mai jos:

„Active fixe necorporale” prezintă un sold 3.450.609 lei, în descreștere față de începutul anului cu suma de 517.415 lei, rezultată ca urmare a calculării amortizării lunare la unele instituții publice aflate în subordinea Consiliului Județean, după cum urmează:

- Biblioteca Județeană „Christian Tell” – 8.079 lei;
- Consiliul Județean Gorj – înregistrează un sold în valoare de 2.971.683 lei;
- Spitalul Județean de Urgență Tg-Jiu, prezintă un sold în valoare de 20.734 lei;
- Salvamont Gorj - sold în valoare de 25.112 lei;
- Direcția Generală de Asistență Socială și Protecția Copilului Gorj - sold în sumă de 415.829 lei;
- Direcția Comunitară Județeană de Evidență a Persoanelor Gorj- 0 lei;
- Spitalul de Pneumoftiziologie „ Tudor Vladimirescu” – Runcu – 4.728 lei;

- Centrul Județean pentru Conservarea și Promovarea culturii Tradiționale – 0 lei;
- Centrul Județean de Resurse și de Asistență Educațională Gorj – 4.037 lei;
- Centrul Școlar de Educație Incluzivă Tg- Jiu – 0 lei;
- Direcția Județeană de Management Integrat al Deșeurilor și Protecția Animalelor Gorj – 407 lei.

„Instalații tehnice, mijloace de transport, animale, plantații, mobilier, aparatură birotică și alte active corporale”, înregistrează un sold de 71.603.885 lei, în descreștere față de începutul anului cu suma 1.052.295 lei, rezultată ca urmare a diferenței între calculul amortizării lunare înregistrată la unele instituții publice aflate în subordinea Consiliului Județean:

- Direcția Generală de Asistență Socială și Protecția Copilului Gorj - suma de 2.333.329 lei;
- Salvamont Gorj - sold în valoare de 3.027.511 lei;
- Biblioteca Județeană „Christian Tell”- sold în valoare de 203.354 lei;
- Centrul Județean de Resurse și de Asistență Educațională Gorj - suma de 14.749 lei;
- Consiliul Județean Gorj – sold în valoare de 21.046.344 lei;
- Școala Populară de Arte „Constantin Brâncuși” Târgu Jiu - sold în valoare de 200.554 lei;
- Ansamblul Artistic „Doina Gorjului”- 267.388 lei;
- Centrul Județean pentru Conservarea și Promovarea culturii Tradiționale – 0 lei;
- Spitalul de Pneumoftiziologie „ Tudor Vladimirescu” - Runcu, prezintă un sold în valoare de 4.326.086 lei;
- Muzeul Județean Gorj „Alexandru Ștefulescu” – sold în valoare de 1.294.209 lei;
- Centrul Școlar de Educație Incluzivă Tg- Jiu - sold în valoare de 131.049 lei;
- Spitalul Județean de Urgență Tg-Jiu, prezintă un sold în valoare de 38.513.900 lei;
- Direcția Județeană de Management Integrat al Deșeurilor și Protecția Animalelor Gorj – 245.412 lei;
- Direcția Comunitară Județeană de Evidență a Persoanelor Gorj – 0 lei.

„Terenuri și clădiri” , înregistrează la finele perioadei de raportare un sold în sumă de 1.642.567.284 lei, în creștere față de începutul anului cu suma de 68.606.043 lei.

Prezintă sold următoarele instituții:

- Direcția Generală de Asistență Socială și Protecția Copilului Gorj - suma de 553.255 lei;
- Consiliul Județean Gorj – sold în valoare de 1.489.805.093 lei;
- Spitalul de Pneumoftiziologie „ Tudor Vladimirescu” - Runcu, prezintă un sold în valoare de 36.389.010 lei;
- Spitalul Județean de Urgență Tg-Jiu, prezintă un sold în valoare de 115.230.356 lei;
- Școala Populară de Arte „Constantin Brâncuși” Târgu Jiu - sold în valoare de 11.317 lei;
- Centrul Școlar de Educație Incluzivă Tg- Jiu - sold în valoare de 578.253 lei.

„Active financiare necurente (investiții pe termen lung) peste un an, înregistrează un sold la finele perioadei de 2.685.523 lei, fără influențe față de începutul anului.

„Creanțe necurente – sume ce urmează a fi încasate după o perioadă mai mare de un an” înregistrează la finele perioadei de raportare un sold în sumă de 3.529 lei, sold înregistrat la Spitalul Județean de Urgență Tg-Jiu, ca urmare a trecerii creanțelor curente la creanțe necurente.

II. Activele curente înregistrează la data de 31.12.2023 un sold de 206.974.935 lei, în creștere față de începutul perioadei cu suma de 22.094.704 lei, fiind compuse din:

- stocuri;
- creanțe curente;
- disponibilități;

„Stocuri”- reflectă un sold în valoare de 38.960.799 lei, în creștere față de începutul perioadei cu suma de 1.399.465 lei, determinată de creșterea stocului de materiale consumabile, piese de schimb, materiale de natura obiectelor de inventar etc, ce se regăsește la toate instituțiile publice aflate în subordinea Consiliului Județean, ponderea deținând-o Spitalul Județean de Urgență Tg-Jiu, cu un sold în valoare de 15.729.286 lei, Direcția Generală de Asistență Socială și Protecția Copilului Gorj - sold 6.919.830 lei, Biblioteca Județeană “Christian Tell” – sold 5.077.751 lei etc.

„Creanțe curente”- înregistrează la data de 31.12.2023 un sold de 47.205.975 lei, în creștere față de începutul perioadei cu suma de 17.043.433 lei, fiind compus în principal din:

a) **„Creanțe din operațiuni comerciale, avansuri și alte decontări”** – înregistrează un sold la data raportării în valoare de 20.138.810 lei din care:

„Creanțe comerciale și avansuri ”- 14.926.557 lei, în creștere față de soldul de la începutul anului cu suma de 1.221.705 lei.

„ Avansuri acordate ”, la data de 31.12.2023, înregistrează un sold în valoare de 27.331 lei, în descreștere față de 31 decembrie 2022 cu suma de 16.302 lei.

Creanțele comerciale sunt în creștere, ca urmare a creșterii soldurilor conturilor 411 „clienți ”, 461 „debitori diverși”, detaliate după cum urmează:

- cont contabil 411 „clienți ”- sold la data raportării – 14.895.003 lei, influențele fiind prezentate mai jos:

1. Spitalul Județean de Urgență Târgu - Jiu, cu un sold în valoare de 13.716.343 lei, reprezentând cv. taxelor medico-legale, servicii histopatologice prestate, facturi cv. servicii medicale emise către CASJ, neîncasate;
2. Școala Populară de Arte „Constantin Brâncuși” Tg-Jiu, cu sold în valoare de 88.100 lei, reprezentând cv. prestări servicii culturale facturate către primăriile din județ conform protocoalelor încheiate;
3. Spitalul de Pneumoftiziologie „Tudor Vladimirescu” – Runcu - sold în valoare de 1.080.121 lei, reprezentând facturi cv. servicii medicale;
4. Ansamblul Artistic „ Doina Gorjului” - sold în valoare de 10.000 lei, reprezentând facturi cv. servicii artistice;
5. Direcția Comunitară Județeană de Evidență a Persoanelor Gorj – sold în valoare de 439 lei, reprezentând cvl. imprimate cu regim special facturate și neîncasate la data de 31.12.2023, către administrațiile publice locale din teritoriu, conform legislației în vigoare.

➤ cont 409 „furnizori debitori” – 27.331 lei înregistrați la Biblioteca Județeană „ Christian Tell” Gorj (cv. abonamente publicații) .

➤ cont 461 „debitori” – sold la data raportării – 4.223 lei înregistrați la Școala Populară de Arte „Constantin Brâncuși” Tg-Jiu

b) **„Creanțe bugetare”**- prezintă un sold de 15.067 lei, în descreștere față de începutul anului cu suma de 37.478 lei, ca urmare a descreșterii soldului contului 448.02 „Alte creanțe privind bugetul”, ce reprezintă valoarea timbrului crucea roșie la biletele vizitare, neîncasată, în suma de 2.005 lei, la Muzeul Județean Gorj „Alexandru Ștefulescu” precum și acciză neîncasată, aferentă

facturilor de combustibil înregistrată la Direcția Generală de Asistență Socială și Protecția Copilului Gorj în sumă de 13.062 lei.

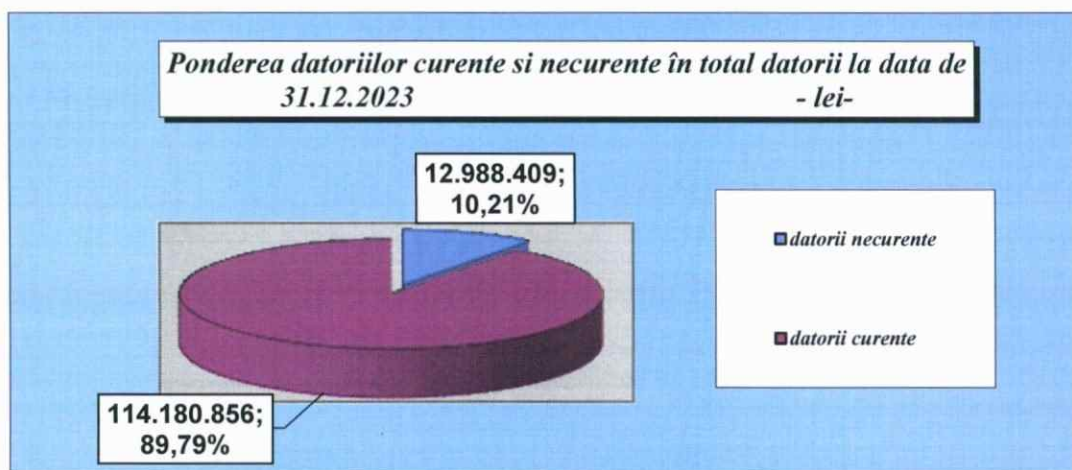
c) "Creanțe din operațiuni cu fonduri externe nerambursabile și fonduri de la buget" - prezintă un sold de 27.052.098 lei, în creștere față de începutul anului cu suma de 16.025.665 lei.

„Total disponibilități” – prezintă un sold la finele perioadei de 119.131.817 lei, în creștere față de începutul perioadei cu suma de 1.975.462 lei, sold care se compune din:

- grupa conturi la trezorerie, casa în lei, în sumă de 118.038.999 lei;
- grupa conturi la instituțiile de credit, BNR, casa în valută, în sumă de 349.170 lei;
- grupa conturilor dobânda de încasat, alte valori, avansuri de trezorerie, în sumă de 743.648 lei.

B. DATORII

Datoriile evidențiate în bilanțul contabil întocmit la data de 31.12.2023, însumează valoarea de 127.169.265 lei, fiind în creștere față de începutul anului cu suma de 31.994.243 lei, structurate în datorii necurente și datorii curente.



I. Datoriile necurente (sume ce urmează a fi plătite după o perioadă mai mare de un an), sunt în sumă de 12.988.409 lei, în scădere față de începutul anului cu suma de 1.759.037 lei, structurat astfel:

- Consiliul Județean Gorj - soldul contului 163 „Împrumuturi garantate”- prezintă sold în sumă de 11.282.153 lei;
- Spitalul Județean de Urgență Tg- Jiu, cu un sold în valoare de 1.340.609 lei;
- Școala Populară de Arte „Constantin Brâncuși” Târgu Jiu – sold în valoare de 5.488 lei;
- Salvamont Gorj - sold în valoare de 18.285 lei;
- Direcția Jud. de Manag. Integrat al Deșeurilor și Protecția Animalelor Gorj – 6.139 lei;
- Spitalul „Tudor Vladimirescu”, Dobrița – sold în valoare de 335.735;

II. Datoriile curente prezintă un sold de 114.180.856 lei, în creștere față de cel înregistrat la începutul anului cu suma de 33.753.280 lei, fiind compuse din:

- datorii comerciale, avansuri și alte decontări;
- datorii către bugete ;
- datorii din fonduri externe nerambursabile și fonduri de la buget ;

- Împrumuturi pe termen scurt;
- Salariile angajaților și venituri în avans.

Grupa conturilor „datorii comerciale, avansuri și alte decontări” sunt în sumă de – **38.445.137 lei din care:** „datoriile comerciale și avansuri” - înregistrează un sold în valoare de 37.791.837 lei, în creștere față de 31 decembrie 2022 cu suma de 28.519.580 lei, urmare a creșterii soldurilor conturilor 401, 404 „furnizori” și 408 “Facturi nesosite”, creștere determinată în principal de efectele aplicării prevederilor Ordonanței de Urgență nr. 90/27.10.2023 pentru aprobarea unor măsuri de reducere a cheltuielilor bugetare pe anul 2023 în vederea încadrării în ținta de deficit bugetar asumată prin Programul de convergență, precum și pentru modificarea și completarea unor acte normative structurate astfel:

- Consiliul Județean Gorj - prezintă sold în sumă de 21.640.961 lei;
- Spitalul Județean de Urgență Tg- Jiu, cu un sold în valoare de 13.468.384 lei;
- Spitalul „Tudor Vladimirescu”, Dobrița - sold în valoare de 422.586 lei;
- Școala Populară de Arte „Constantin Brâncuși” Târgu Jiu – sold în valoare de 43.294 lei;
- Direcția Generală de Asistență Socială și Protecția Copilului Gorj – 1.936.773 lei;
- Centrul Școlar de Educație Incluzivă Tg- Jiu - sold în valoare de 53.613 lei;
- Biblioteca Județeană „Christian Tell” – 35.794 lei;
- Ansamblul Artistic „Doina Gorjului”- 0 lei;
- Muzeul Județean Gorj „Alexandru Ștefulescu” – 170.545 lei;
- Direcția Comunitară Județeană de Evidență a Persoanelor Gorj –2.506 lei;
- Direcția Județeană de Management Integrat al Deșeurilor și Protecția Animalelor Gorj – 17.381 lei;
- Centrul Județean de Resurse și de Asistență Educațională Gorj - suma de 0 lei.

Grupa conturilor „datorii către bugete” sunt în sumă de – 12.009.230 lei, din care „contribuțiile sociale” - la data de 31.12.2023, înregistrează un sold în valoare de 10.172.921 lei, în creștere față de 31.12.2022 cu suma de 644.961 lei.

Grupa conturilor privind „salariile angajaților”- înregistrează un sold în valoare de 16.451.895 lei, în creștere față de 31.12.2022 cu suma de 1.022.186 lei.

„Venituri în avans” (Contul 472) prezintă un sold de 756.982 lei, în creștere față de începutul anului cu suma de 113.877 lei.

C. CAPITALURI PROPRII

Totalul capitalurilor proprii la finele perioadei de raportare este de 1.800.116.500 lei, în creștere față de începutul anului cu suma de 57.140.323 lei.

Grupa conturilor „Rezerve, fonduri” înregistrează un sold în valoare de 1.604.014.819 lei, în creștere față de începutul anului cu suma de 97.812.161 lei, influență ce se regăsește la:

- Consiliul Județean Gorj - sold în sumă de 1.440.931.576 lei;
- Spitalul Județean de Urgență Tg- Jiu , cu un sold în valoare de 124.141.552 lei;
- Spitalul „Tudor Vladimirescu”, Dobrița - sold în valoare de 37.782.720 lei;
- Muzeul Județean Gorj „Alexandru Ștefulescu” – 1.103.127 lei;
- Centrul Școlar de Educație Incluzivă Tg- Jiu - sold în valoare de 38.733 lei;
- Școala Populară de Arte „Constantin Brâncuși” Târgu Jiu – 12.306 lei;
- Centrul Județean de Resurse și de Asistență Educațională Gorj - sold în valoare de 4.805 lei.

Rezultatul reportat - contul 117 „Rezultatul reportat” prezintă la data de 31.12.2023 un sold creditor în sumă de 234.127.187 lei, în descreștere față de începutul anului cu suma de 69.420.714 lei, urmare a închiderii contului 121 de către toate instituțiile publice inclusiv de către instituțiile spitalicești preluate de Consiliul Județean Gorj.

Contul 121 „Rezultatul patrimonial al exercițiului” prezintă sold debitor în sumă de 38.025.506 lei, înregistrat ca diferență între veniturile și cheltuielile efectuate în exercițiul financiar curent.

ANALIZA CONTULUI DE REZULTAT PATRIMONIAL

Contul de rezultat patrimonial este acea componentă a situațiilor financiare care prezintă veniturile, finanțările și cheltuielile din cursul exercițiului curent. În cadrul contului de rezultat patrimonial, veniturile, finanțările și cheltuielile sunt prezentate conform contabilității de angajamente, pe tipuri de activități desfășurate de instituția publică:

- o Activități operaționale;
- o Activități financiare;
- o Activități extraordinare.

Comparabilitatea în timp a datelor este asigurată și în cadrul contului de rezultat patrimonial prin prezentarea unei coloane distincte cu valorile perioadei precedente.

Rezultatul patrimonial pus în evidență în cadrul acestei componente a situațiilor financiare este un rezultat economic care exprimă performanța financiară a instituțiilor publice, respectiv excedent sau deficit patrimonial. Acest rezultat se determină pe fiecare sursă de finanțare în parte, precum și pe total, ca diferență între veniturile realizate și cheltuielile efectuate în exercițiul financiar curent.

Rezultatul patrimonial stabilit la data de 31.12.2023 prin închiderea conturilor de venituri și cheltuieli, înregistrează un deficit în sumă de 38.025.506 lei.

Veniturile operaționale sunt în sumă de **578.998.823 lei** în descreștere față de perioada corespunzătoare a anului precedent cu suma de 32.043.436 lei, iar **cheltuielile operaționale** sunt în sumă de **616.214.618 lei**, mai mici decât în aceeași perioadă a anului precedent cu suma de 60.766.084 lei.

În structură, cheltuielile operaționale se prezintă astfel:

- **salarii și contribuții sociale aferente angajaților – 324.671.291 lei**, în creștere față de anul precedent cu suma de 22.028.692 lei;

- **subvenții și transferuri – 45.617.740 lei**, în creștere față de perioada similară a anului precedent cu suma de 4.899.992 lei;

- **stocuri, consumabile, lucrări și servicii executate de terți – în sumă de 127.966.296 lei**, în creștere cu suma de 14.626.991 lei;

- **cheltuieli de capital, amortizare și provizioane – 110.197.026 lei**, în descreștere cu suma de 87.440.171 lei față de anul anterior, ca urmare a înregistrării amortizării mijloacelor fixe și înregistrarea în domeniul public a unor obiective de investiții finalizate;

- *alte cheltuieli operaționale* – 7.762.265 lei, în descreștere cu suma de 14.881.588 lei față de anul anterior.

Rezultatul activității operaționale a înregistrat un deficit în sumă de 37.215.795 lei.

Rezultatul activității financiare este un deficit în sumă de 871.985 lei.

Veniturile extraordinare sunt în sumă de 62.274 lei, iar cheltuielile extraordinare sunt în sumă de 0 lei, rezultând un excedent al activității extraordinare în sumă de 62.274 lei, în cadrul contului de rezultat patrimonial.

Diferența dintre **totalul veniturilor** raportate în contul de rezultat patrimonial în sumă de **579.061.097 lei** și cel raportat în execuția bugetară la data de 31.12.2023 ca fiind în sumă de **563.527.718 lei**, rezultând astfel o diferență de **15.533.379 lei**, din care:

1. Sume încasate în conturile de execuție 16.786.063 lei

- **venituri încasate în anul curent în sumă de 16.693.672 lei la nivelul Consiliului Județean Gorj din cererile de rambursare pentru finanțările din fonduri externe nerambursabile postaderare și a veniturilor din contribuția națională aferentă programelor/proiectelor finanțate din fonduri externe nerambursabile, constituite ca venituri la momentul depunerii lor.**
- **sume înregistrate în drepturi constatate de încasat reflectate în contul de execuție dar care nu se regăsesc în contul de venituri și cheltuieli (înregistrate la Spitalul Județean de Urgență Tg-Jiu în suma de 92.391 lei**

2. Sume înregistrate în contul de rezultat patrimonial: 32.319.442 lei

- **venituri cu titlu gratuit și din donații: 3.474.482 lei**, din care înregistrate la Spitalul Județean de Urgență Tg-Jiu (749.724 lei), Spitalul „Tudor Vladimirescu”, Dobrița (2.400.633 lei), Direcția Generală de Asistență Socială și Protecția Copilului Gorj (255.946 lei), Consiliul Județean Gorj (52.155 lei), și Muzeul Județean Alexandru Ștefulescu (283 lei), Centrul Școlar de Educație Incluzivă Tg- Jiu (7.954 lei), Biblioteca Județeană „Christian Tell” (7.787 lei);
- **înregistrarea cererilor de rambursare în sumă de 26.821.937 lei**, pentru finanțările din fonduri externe nerambursabile postaderare și a veniturilor din contribuția națională aferentă programelor/proiectelor finanțate din fonduri externe nerambursabile, în contul de Clasa 7 Venituri.
- **activitatea de consignatie la Muzeul Județean Alexandru Ștefulescu 9.696 lei.**
- **venituri din variația stocurilor în sumă 415.655 lei** la Direcția Generală de Asistență Socială și Protecția Copilului Gorj.
- **venituri din provizioane în suma de 1.597.672 lei** din care 986 lei la Direcția Generală de Asistență Socială și Protecția Copilului Gorj, 1.260.951 lei la Spitalul Județean de Urgență Tg- Jiu și 335.735 lei la Spitalul „Tudor Vladimirescu”, Dobrița .

Totalul cheltuielilor raportate în contul de rezultat patrimonial ca fiind în sumă de **617.086.603 lei**, este mai mare decât cel raportat în conturile de execuție bugetară (**613.195.894 lei**) cu suma de **3.890.709 lei**, reprezentând **sume înregistrate în contul 658 „alte cheltuieli operaționale” (3.554.974 lei)**, din care suma de 2.904.650 lei la Spitalul Județean de Urgență Tg-Jiu, suma de 637.711 lei la Direcția Generală de Asistență Socială și Protecția Copilului Gorj și suma de 12.613 lei la Salvamont Gorj și în contul **68102 Cheltuieli operaționale privind provizioanele**, în suma de **335.735 lei**, înregistrate la Spitalul „Tudor Vladimirescu”, Dobrița.

Notă explicativă drepturi de natură salarială reprezentând sume prevăzute prin hotărâri judecătorești devenite executorii

Provizioanele constituite în soldul inițial al contului 1510203 "Provizioane pentru litigii din drepturi salariale câștigate în instanță peste 1 an" au fost în sumă de 424.027 lei (986 lei D.G.A.S.P. C Gorj și 423.041 lei Spitalul Județean de Urgență Tg- Jiu), fiind achitată pe parcursul anului suma de 986 lei, și constituite noi provizioane în sumă de 335.735 lei (Spitalul Spitalul „Tudor Vladimirescu”, Dobrița 335.735 lei), astfel că, soldul contului a fost în valoare de 758.776 lei, *(drepturi de natură salarială reprezentând sume prevăzute prin hotărâri judecătorești devenite executorii)*, sold preluat conform prevederilor legale în creditul contul 4200201 "Personal- drepturi de natură salarială reprezentând sume prevăzute prin hotărâri judecătorești devenite executorii peste 1 an".

De asemenea, Spitalul Județean de Urgență Tg- Jiu a mai înregistrat ulterior sume în creditul contului 4200201 "Personal- drepturi de natură salarială reprezentând sume prevăzute prin hotărâri judecătorești devenite executorii peste 1 an" în valoare de 917.568 lei, soldul final al contului fiind 1.676.344 lei.

De asemenea, în cursul anului în contul "1510101" Provizioane pentru litigii, amenzi, penalitati, despagubiri, daune si alte datorii incerte sub 1 an, Spitalul Județean de Urgență Tg- Jiu a mai înregistrat provizioane din daune morale în sumă de 837.910 lei si a înregistrat ieșiri în cursul anului în suma de 837.910 lei.

La data de 31.12.2023, unitatea noastră nu a înregistrat în evidențele contabile, datorii contingente.

Precizăm că, potrivit Ordinului 3384/2022, instituțiile publice subordonate UAT Județul Gorj au prezentat balanțele de verificare generate de sistemul național de raportare FOREXEBUG ca urmare a transmiterii formularului F1102- Balata de verificare și balanțele de verificare generate prin mijloace tehnice proprii, neexistând diferențe.

Privind anexa 34 "Situația activelor și datoriilor la data de 31.12.2023":

- **Cont 103 "Fondul bunurilor care alcătuiesc domeniul public al UAT":**
 - Creșteri – 102.594.670 lei, determinate de:
 - intrarea în domeniul public al UAT Județul Gorj al unor obiective de investiții precum și majorarea valorii unor obiecte de investiții din domeniul public ca urmare a reevaluării;
 - Reduceri – 4.807.697 lei, determinate de:
 - Ieșire din domeniul public.
- **Cont 104 "Fondul bunurilor care alcătuiesc domeniul privat al UAT":**
 - Creșteri – 2.032 lei, determinate de:
 - majorarea valorii unor obiecte de investiții din domeniul privat ca urmare a reevaluării.
 - Reduceri – 3.600 lei, determinate de:
 - Ieșire din domeniul public prin vânzare.
- **Cont 105 "Rezerve din reevaluare":**
 - Creșteri 78.714, urmare a:
 - creșterii de valoare rezultată din reevaluarea activelor fixe corporale;
 - Reduceri – 51.958 lei, determinate de:
 - diferențele din reevaluare transferate asupra fondului public sau privat.
- **Cont 117 "Rezultatul reportat":**
 - Creștere – 163.484.177 lei, determinată de:
 - Închiderea contului 121 la ordonatori cu sold inițial debitor la 121 și sold inițial debitor la 117;
 - Închiderea contului 121 la ordonatori cu sold inițial creditor la 121 și sold inițial creditor la 117;
 - Casare obiecte de inventar;
 - Sumele încasate în finanțarea anului curent pentru cheltuieli efectuate în anii precedenți (medicale recuperate de la Casa de Sănătate, etc)

- Închiderea contului 481 la instituțiile subordonate care sunt finanțate prin deschidere de credite precum și închiderea contului 489 la unitățile de învățământ subordonate, reprezentând finanțarea de la bugetul de stat.

Reducere – 232.904.891 lei, determinate de:

- Închiderea contului 121 la ordonatorii cu sold inițial debitor la 121 și sold inițial creditor la 117;
- Închiderea contului 121 la ordonatorii cu sold inițial creditor la 121 și sold inițial debitor la 117;
- Închiderea de către ordonatorul principal de credite a contului 481 reprezentând preluarea soldului plăților efectuate din bugetul local de instituțiile subordonate.

- **Cont 121 "Rezultatul patrimonial al exercițiului":**

Creștere – 421.880.113 lei;

Reducere – 450.628.989 lei.

Având în vedere faptul că la nivelul UAT Județul Gorj, prin centralizarea datelor ordonatorului principal de credite și instituțiile subordonate se înregistrează la anumiți ordonatori sold inițial și sold final debitor sau creditor, s-a realizat compensarea conform Ordinului nr. 129/2019 pentru aprobarea Normelor metodologice privind întocmirea și depunerea situațiilor financiare ale instituțiilor publice la 31 decembrie 2018 și pentru modificarea altor norme metodologice în domeniul contabilității instituțiilor publice.

POLITICI CONTABILE

Situațiile financiare oferă o imagine fidelă a activelor, datoriilor, poziției financiare, performanței financiare precum și a rezultatului patrimonial.

Amortizarea, la activele fixe corporale și necorporale, s-a înregistrat lunar, începând cu luna următoare dării în folosință sau punerii în funcțiune a activului, folosindu-se metoda amortizării liniare. Scăderea din gestiune a stocurilor s-a făcut pe baza aprobării ordonatorului principal de credite.

Reevaluarea mijloacelor fixe s-a efectuat de către toate instituțiile.

Activitatea de casierie s-a efectuat în condiții de siguranță, cu respectarea dispozițiilor legale în vigoare, și în limita plafonului de casă stabilit de către Trezoreria Statului.

Angajarea, lichidarea și ordonanțarea cheltuielilor s-a efectuat în limita creditelor bugetare aprobate, nu s-a înregistrat refuz de viză de control financiar-preventiv, cheltuielile efectuându-se în conformitate cu legile în vigoare.

În vederea eficientizării activității, ordonatorul de credite a stabilit norme proprii privind circuitul documentelor precum și persoane împuternicite să efectueze operațiunile legale de angajarea, lichidarea, ordonanțarea și plata cheltuielilor, precum și organizarea, evidența și raportarea angajamentelor bugetare și legale.

Disponibilitățile în valută (din conturile bancare deschise la BRD Tg-Jiu) existente în sold la 31.12.2023 s-au convertit în lei la cursul BNR comunicat pentru data de 31.12.2023.

Înregistrarea veniturilor și pierderilor din diferențele de curs valutar s-au datorat prin convertirea lunară a disponibilităților din valută în lei, calculate la fiecare sfârșit de lună, dar și prin convertirea sumelor primite în disponibilități și decontate în alte zile.

Cu privire la principiile și politicile contabile aplicate de către Consiliul Județean Gorj și instituțiile subordonate în execuția bugetară de la data de 31.12.2023, facem următoarele precizări:

Elementele cuprinse în situațiile financiare raportate la data de 31.12.2023 au respectat prevederile Legii nr.82/1991, republicată și prevederile OMFP nr.1917/2005 privind normele

metodologice de organizare și conducere a instituțiilor publice. În acest sens amintim principiile contabile avute în vedere la întocmirea situațiilor financiare:

- *principiul continuității activității*: Consiliul Județean Gorj împreună cu unitățile subordonate își desfășoară în mod normal activitatea, asigurându-se totodată continuitate în desfășurarea activității proprii a Consiliului Județean cât și a instituțiilor subordonate, neexistând discontinuitate în activitate;

- *principiul permanenței metodelor*: metodele de evaluare folosite au fost aplicate în mod consecvent de la un exercițiu la altul. De exemplu, în calculul amortizării a fost folosită metoda liniară, iar contabilitatea analitică a stocurilor este organizată prin folosirea inventarului permanent, după metoda cantitativ valorică;

- *principiul prudenței*: în cadrul evaluării efectuate la nivelul Consiliului Județean Gorj cât și în cadrul instituțiilor subordonate s-a ținut cont de toate angajamentele apărute în cursul exercițiului curent sau raportate din anul precedent. Bunurile intrate în patrimoniu au fost înregistrate la valoarea contabilă, respectiv costul de achiziție, disponibilitățile bănești în conturile bancare în valută au fost evaluate și raportate la cursul de schimb comunicat de Banca Națională a României;

- *principiul contabilității de angajamente*, soldurile conturilor de venituri și cheltuieli au fost raportate în situațiile financiare de la data de 31.12.2023, conform evidențelor contabile de la această dată. Angajarea, lichidarea și plata cheltuielilor s-a efectuat în limita creditelor bugetare aprobate. Nu a fost înregistrată vreo situație privind refuzul de viză CFP;

- *principiul evaluării separate a elementelor de activ și de datorii* (componentele elementelor de activ sau de datorii au fost evaluate separat;

- *principiul intangibilității*, a fost asigurat prin verificarea preluării datelor finale din bilanțul anului 2022 în bilanțul de deschidere al anului 2023

- *principiul necompensării*, până la data de 31.12.2023, nu s-a procedat la compensări între elementele de activ și de datorii înregistrate în evidențele contabile ale Consiliului Județean Gorj și instituții subordonate;

- *principiul comparabilității informațiilor*, datele prezentate în situațiile raportate asigură posibilitatea comparării în timp a informațiilor;

- *principiul materialității*, la nivelul Consiliului Județean Gorj și în cadrul instituțiilor subordonate, în toate raportările financiare, orice element cu valoare semnificativă a fost prins în poziție distinctă iar cele cu valori ne semnificative dar care au aceeași natură sau funcții similare au fost cuprinse într-o poziție globală;

- *principiul prevalenței economicului asupra juridicului* – informațiile contabile prezentate în situațiile contabile respectă realitatea economică a evenimentelor sau a tranzacțiilor ce au avut loc;

Prin politicile contabile, la întocmirea situațiilor financiare la data de 31.12.2023 s-a avut în vedere:

- asigurarea de informații relevante pentru nevoile utilizatorilor în luarea deciziilor;
- credibilitate, în sensul că reprezintă fidel rezultatul patrimonial și poziția financiară a instituției publice, sunt neutre, sunt prudente și sunt complete.

Președinte,

Cosmin-Mihai Popescu

Director Executiv,

Ungureanu Victoria

Șef Serviciu Buget Situatii Financiare
și Sinteze

Blidea Mihaela


Întocmit,

Jerca Nicoleta
Pănoiu Maria Rodica

BILANT
31.12.2023

pag.: 1 - lei -

COD	DENUMIRE INDICATORI	SOLD LA INCEPUTUL PERIOADEI	SOLD LA SFARSITUL PERIOADEI
01003	1.Active fixe necorporale (ct.2030000+2050000+2060000+2080100+2080200+2330000-2800300-2800500-2800801-2800809-2900400-2900500-2900801-2900809-2930100*)	3.968.024	3.450.609
01004	2.Instalatii tehnice, mijloace de transport, animale, plantatii, mobilier, aparatura birotica si alte active corporale (ct.2130100+2130200+2130300+2130400+2140000+2310000-2810301-2810302-2810303-2810304-2810400-2910301-2910302-2910303-2910304-2910400-2930200*)	72.656.180	71.603.885
01005	3.Terenuri si cladiri (ct.2110100+2110200+2120101+2120102+2120201+2120301+2120401+2120501+2120601+2120901+2310000-2810100-2810201-2810202-2810203-2810204-2810205-2810206-2810207-2810208-2910100-2910201-2910202-2910203-2910204-2910205-2910206-2910207-2910208-2930200)	1.573.961.241	1.642.567.284
01007	5.Active financiare necurente (investitii pe termen lung) peste un an (ct.2600100+2600200+2600300+2650000+2670201+2670202+2670203+2670204+2670205+2670208-2960101-2960102-2960103-2960200), din care:	2.685.523	2.685.523
01008	Titluri de participare (ct.2600100+2600200+2600300-2960101-2960102-2960103)	2.685.523	2.685.523
01009	6.Creante necurente - sume ce urmeaza a fi incasate dupa o perioada mai mare de un an (ct.4110201+4110208+4130200+4280202+4610201+4610209-4910200-4960200) din care:		3.529
01015	7.TOTAL ACTIVE NECURENTE (rd.03+04+05+06+07+09)	1.653.270.968	1.720.310.830
01019	1.Stocuri (ct.3010000+3020100+3020200+3020300+3020400+3020500+3020600+3020700+3020800+3020900+3030100+3030200+3040100+3040200+3050100+3050200+3070000+3090000+3310000+3320000+3410000+3450000+3460000+3470000+3490000+3510100+3510200+3540100+3540500+3540600+3560000+3570000+3580000+3590000+3610000+3710000+3810000+/-3480000+/-3780000-3910000-3920100-3920200-3920300-3930000-3940100-3940500-3940600-3950100-3950200-3950300-3950400-3950600-3950700-3950800-3960000-3970100-3970200-3970300-3980000-4420803)	37.561.334	38.960.799
01021	Creante din operatiuni comerciale, avansuri si alte decontari (ct.2320000+2340000+4090101+4090102+4110101+4110108+4130100+4180000+4250000+4280102+4610101+4610109+4730109**+4810101+4810102+4810103+4810900+4830000+4840000+4890101+4890301-4910100-4960100+5120800) din care:	16.817.759	20.138.810
01022	Creante comerciale si avansuri (ct.2320000+2340000+4090101+4090102+4110101+4110108+4130100+4180000+4610101-4910100-4960100),din care:	13.704.852	14.926.557
010221	Avansuri acordate(ct.2320000+2340000+4090101+4090102)	43.633	27.331
01023	Creante bugetare (ct.4310100**+4310200**+4310300**+4310400**+4310500**+4310600**+4310700**+4370100**+4370200**+4370300**+4420400+4420802+4440000**+4460100**+4460200**+4480200+4610102+4610104+4630000+4640000+4650100+4650200+4660401+4660402+4660500+4660900+4810101**+4810102**+4810103**+4810900**-4970000), din care:	52.545	15.067
01025	Creante din operatiuni cu fonduri externe nerambursabile si fonduri de		



COD	DENUMIRE INDICATORI	SOLD LA INCEPUTUL PERIOADEI	SOLD LA SFARSITUL PERIOADEI
	la buget (ct.4500100+4500300+4500501+4500502+4500503+4500504+4500505+4500700+4510100+4510300+4510500+4530100+4540100+4540301+4540302+4540501+4540502+4540503+4540504+4550100+4550301+4550302+4550303+4560100+4560303+4560309+4570100+4570201+4570202+4570203+4570205+4570206+4570209+4570301+4570302+4570309+4580100+4580301+4580302+4610103+4730103**+4740000+4760000), din care:	13.292.238	27.052.098
01026	Sume de primit de la Comisia Europeana (ct.4500100+4500300+4500501+4500502+4500503+4500504+4500505+4500700)	8.002.125	24.027.790
01030	Total creante curente (rd.21+23+25+27)	30.162.542	47.205.975
01033	Conturi la trezorerie, casa in lei. (ct.5100000+5120101+5120501+5130101+5130301+5130302+5140101+5140301+5140302+5150101+5150103+5150301+5150500+5150600+5160101+5160301+5160302+5170101+5170301+5170302+5200100+5210100+5210300+5230000+5250101+5250102+5250301+5250302+5250400+5260000+5270000+5280000+5290101+5290201+5290301+5290400+5290901+5310101+5410101+5500101+5520000+5550101+5550400+5570101+5580101+5580201+5590101+5600101+5600300+5600401+5610101+5610300+5620101+5620300+5620401+5710100+5710300+5710400+5740101+5740102+5740301+5740302+5740400+5750100+5750300+5750400-7700000)	116.248.183	118.038.999
010331	Dobanda de incasat,alte valori,avansuri de trezorerie (ct.5180701+5320100+5320200+5320300+5320400+5320500+5320600+5320800+5420100)	613.708	743.648
01035	Conturi la institutii de credit, BNR, casa in valuta (ct.5110101+5110102+5120102+5120402+5120502+5130102+5130202+5140102+5140202+5150102+5150202+5150302+5160102+5160202+5170102+5170202+5290102+5290202+5290302+5290902+5310402+5410102+5410202+5500102+5550102+5550202+5570202+5580102+5580202+5580302+5580303+5590102+5590202+5600102+5600103+5600402+5610102+5610103+5620102+5620103+5620402)	294.464	349.170
01040	Total disponibilitati si alte valori (rd.33+33.1+35+35.1)	117.156.355	119.131.817
01042	6.Cheltuieli in avans (ct.4710000)		1.676.344
01045	7.TOTAL ACTIVE CURENTE (rd.19+30+31+40+41+41.1+42)	184.880.231	206.974.935
01046	8.TOTAL ACTIVE (rd.15+45)	1.838.151.199	1.927.285.765
01052	Sume necurente - sume ce urmeaza a fi platite dupa o perioada mai mare de un an (ct.2690200+4010200+4030200+4040200+4050200+4280201+4620201+4620209+5090000)	32.683	29.912
010521	Personal- drepturi de natura salariala suplimentare: (ct.4200201+4200202)		1.676.344
01054	2.Imprumuturi pe termen lung (ct.1610200+1620200+1630200+1640200+1650200+1660201+1660202+1660203+1660204+1670201+1670202+1670203+1670208+1670209-1690200)	14.290.736	11.282.153
01055	3.Provizioane (ct.1510201+1510202+1510203+1510204+1510208)	424.027	
01058	TOTAL DATORII NECURENTE (rd.52+521+54+55)	14.747.446	12.988.409
01060	1.Datorii comerciale, avansuri si alte decontari (ct.2690100+4010100+		

COD	DENUMIRE INDICATORI	SOLD LA INCEPUTUL PERIOADEI	SOLD LA SFARSITUL PERIOADEI
01061	4030100+4040100+4050100+4080000+4190000+4620101+4620109+4730109+4810101+4810102+4810103+4810900+4830000+4840000+4890201+5090000+5120800), din care:	9.758.097	38.445.137
01062	Datorii comerciale si avansuri (ct.4010100+4030100+4040100+4050100+4080000+4190000+4620101), din care:	9.272.257	37.791.837
010631	2.Datorii catre bugete (ct.4310100+4310200+4310300+4310400+4310500+4310600+4310700+4370100+4370200+4370300+4400000+4410000+4420300+4420801+4440000+4460100+4460200+4480100+4550501+4550502+4550503+4620109+4670100+4670200+4670300+4670400+4670500+4670900+4730109+4810900),din care:	11.266.101	12.009.230
01065	Contributii sociale (ct.4310100+4310200+4310300+4310400+4310500+4310600+4310700+4370100+4370200+4370300)	9.527.960	10.172.921
01066	3.Datorii din operatiuni cu Fonduri externe nerambursabile si fonduri de la buget,alte datorii catre alte organisme internationale (ct.4500200+4500400+4500600+4510200+4510401+4510402+4510409+4510601+4510602+4510603+4510605+4510606+4510609+4520100+4520200+4530200+4540200+4540401+4540402+4540601+4540602+4540603+4550200+4550401+4550402+4550403+4550404+4550409+4560400+4580401+4580402+4580501+4580502+4590000+4620103+4730103+4760000)	43.330.564	46.517.612
01072	din care: sume datorate Comisiei Europene (ct.4500200+4500400+4500600+4590000+4620103)	175.640	
01074	Salariile angajatilor (ct.4210000+4230000+4260000***+4260100+4270100+4270300***+4270301+4280101)	15.429.709	16.451.895
01078	8.Venituri in avans (ct.4720000)	643.105	756.982
01079	10.TOTAL DATORII CURENTE (rd.60+62+65+70+71+72+721+73+74+75)	80.427.576	114.180.856
01080	11.TOTAL DATORII (rd.58+78)	95.175.022	127.169.265
01084	12.ACTIVE NETE = TOTAL ACTIVE - TOTAL DATORII = CAPITALURI PROPRII (rd.80=rd.46-79=rd.90)	1.742.976.177	1.800.116.500
01085	1.Rezerve, fonduri (ct.1000000+1000101+1000201+1000202+1000301+1000401+1000402+1010000+1020101+1020102+1020103***+1030000+ 1040101+1040102+1040103***+1050100+1050200+1050300+1050400+1050500+/-1060000+1320000+1330000)	1.506.202.658	1.604.014.819
01088	2.Rezultatul reportat (ct.1170000-sold creditor)	303.547.901	234.127.187
01090	5.Rezultatul patrimonial al exercitiului (ct1210000- sold debitor)	66.774.382	38.025.506
	6.TOTAL CAPITALURI PROPRII (rd.84+85-86+87-88)	1.742.976.177	1.800.116.500

Conducatorul institutiei

Conducatorul compartimentului
financiar- contabil

Ordonator Principal de Credite

DIRECȚIA BUGET, FINANȚE, MONITORIZARE SERVICII COMUNITARE DE UTILITĂȚI PUBLICE,
PROIECTE ȘI PROGRAME NAȚIONALEPreședinte,
Cosmin-Mihai PopescuDirector Executiv,
Ungureanu VictoriaȘef Serviciu,
Blidea MihaelaÎntocmit,
Jerca Nicoleta
Pănoiu Maria Rodica

COD	DENUMIRE INDICATORI	An precedent	An curent
02002	1.Venituri din impozite, taxe, contributii de asigurari si alte venituri ale bugetelor (ct.7300100+7300201+7300202+7300203+7310100+7310200+7320100+7330000+7340000+7350100+7350200+7350300+7350400+7350500+7350601+7350602+7360100+7390000+7450100+ 7450200+7450300+7450400+7450500+7450700+7450900+7460100+7460200+7460300+7460900)	216.145.006	209.911.620
02003	2.Venituri din activitati economice (ct.7210000+7220000+7510100+7510200+/-7090000*/+7090100/-7090200)	163.761.468	135.774.344
02004	3.Finantari, subventii, transferuri, alocatii bugetare cu destinatie speciala (ct.7510500+7710000+7720100+7720200+7740100+7740200+7750000+7760000+7780000+7790101+7790109)	215.706.311	160.043.261
02005	4.Alte venituri operationale (ct.7140000+7180000+7500000+7500100+7500200+7510300+7510400+7810200+7810300+7810401+7810402+7770000)	15.429.474	73.269.598
02006	TOTAL VENITURI OPERATIONALE (rd.02+03+04+05)	611.042.259	578.998.823
02008	1.Salarii si contributiile sociale aferente angajatilor (ct.6410000+6420000+6450100+6450200+6450300+6450400+6450500+6450600+6450700+6450800+6460000+6470000)	302.642.599	324.671.291
02009	2.Subventii si transferuri (ct.6700000+6710000+6720000+6730000+6740000+6750000+6760000+6770000+6780000+6780100+6780200+6790000)	40.717.748	45.617.740
02010	3.Stocuri, consumabile, lucrari si servicii executate de terti (ct.6010000+6020100+6020200+6020300+6020400+6020500+6020600+6020700+6020800+6020900+6030000+6060000+6070000+6080000+6090000+6100000+6110000+6120000+6130000+6140000+6220000+6230000+6240100+6240200+6260000+6270000+6280000+6290100)	113.339.305	127.966.296
02011	4.Cheltuieli de capital, amortizari si provizioane (ct.6810100+6810200+6810300+6810401+6810402+6820101+6820109+6820200+6890100+6890200)	197.637.197	110.197.026
02012	5. Alte cheltuieli operationale (ct.6350100+6540000+6580101+6580109)	22.643.853	7.762.265
02013	TOTAL CHELTUIELI OPERATIONALE (rd.08+09+10+11+12)	676.980.702	616.214.618
02016	- DEFICIT (rd.13-rd.06)	65.938.443	37.215.795
02018	V. CHELTUIELI FINANCIARE (ct.6610000+6630000+6640000+6650100+6650200+6660000+6670000+6680000+6690000+6860300+6860400+6860800)	863.910	871.985
02021	- DEFICIT (rd.18-rd.17)	863.910	871.985
02024	- DEFICIT (rd.16+21-15-20)	66.802.353	38.087.780
02025	VIII. VENITURI EXTRAORDINARE (ct.7910000)	27.971	62.274
02028	- EXCEDENT (rd.25-rd.26)	27.971	62.274
020293	- DEFICIT (rd.24+29-23-28)	66.774.382	38.025.506
02032	- DEFICIT (rd.29.3+29.4)	66.774.382	38.025.506

Conducatorul institutiei

Conducatorul compartimentului
financiar- contabil

ORDONATOR PRINCIPAL DE CREDITE,

PREȘEDINTE,
CĂȘMIN MIHAI POPESCUDIRECȚIA BUGET, FINANȚE, MONITORIZARE SERVICII COMUNITARE DE UTILITĂȚI PUBLICE,
PROIECTE ȘI PROGRAME NAȚIONALEDIRECTOR EXECUTIV,
UNGUREANU VICTORIA

ȘEF SERVICIU,
BLIDEA MIHAELAÎNTOCMIT,
JERCA NICOLETA
PĂNOIU MARIA RODICA

SITUATIA FLUXURILOR DE TREZORERIE

1.12.2023

pag.: 1 - lei -

COD	DENUMIRE INDICATORI	Total	Casa ct. 5310101	Buget de stat ct. 5200100/ 7700000	Buget local ct. 5210100/ 7700000	Buget asigurari sociale de stat ct. 5250101+ 5250102/ 7700000	Buget asigurari pentru somaj ct. 5740101+ 5740102/ 7700000	Buget Fond national unic de asigurari sociale de sanatate ct. 5710100/ 7700000	Buget Fond pentru mediu ct. 5750100/ 7700000	Buget trezoreria statului ct. 5240100/ 7700000	Buget institutii publice finantate integral din veniturii proprii ct. 5600101/ 7700000	Buget institutii publice finantate din venituri proprii si subventii ct. 5610101/ 7700000	Buget activitati finantate din venituri proprii si buget activitati de privatizare ct.5620101/ 7700000	Buget imprumuturi interne si externe ct. 5130101+ 5140101+ 5160101+ 5170101/ 7700000	Buget fonduri externe nerambursabile (sursa D) ct. 5150103/ 7700000	Alte disponibilitati (ct.5XX)
03002	1. Incasari	568.408.633	4.257.863		303.134.290						237.308.739	21.705.671				1.922.979
03003	2. Plati	496.247.587	4.257.863		219.508.687						249.006.973	21.621.940			79.091	1.773.033
03004	3. Numerar net din activitatea operationala (rd.02-rd.03)	72.161.046			83.625.603						-11.698.234	83.731				149.946
03006	1. Incasari	62.359			49.991						12.368					
03007	2. Plati	66.547.997			63.943.680						2.520.586	83.731				
03008	3. Numerar net din activitatea de investitii (rd.06-07)	-66.485.638			-63.893.689						-2.508.218	-83.731				
03011	2. Plati	3.884.592			3.884.592											
03012	3. Numerar net din activitatea de finantare (rd.10-rd.11)	-3.884.592			-3.884.592											
03013	IV.CRESTEREA (DESCRESTEREA) NETA DE NUMERAR SI ECHIVALENT DE NUMERAR (rd.04+rd.08+rd.12)	1.790.816			15.847.322						-14.206.452					149.946
03014	V. NUMERAR SI ECHIVALENT DE NUMERAR LA INCEPUTUL ANULUI	116.248.183			93.360.253						22.238.438					649.492
030141	-sume recuperate/primite in excedentul anului precedent	77.350.254			55.111.816						22.238.438					
030142	-sume utilizate/transferate din excedentul anului precedent	77.350.254			55.111.816						22.238.438					
03015	VI.NUMERAR SI ECHIVALENT DE NUMERAR LA SFARSITUL PERIOADEI (rd.13+rd.14+ rd.14.1-rd.14.2-rd.14.3)	118.038.999			109.207.575						8.031.986					799.438

Conducatorul institutiei

Conducatorul compartimentului
financiar- contabil

Viza trezoreriei

ORDONATOR PRINCIPAL DE CREDITE,
PRESEDINTE,
COSMIN MIHAL POPESCU

DIRECTIA BUGET, FINANTE, MONITORIZARE SERVICII COMUNITARE DE UTILITATI PUBLICE, PROIECTE SI PROGRAME NAZIONALE
DIRECTOR EXECUTIV,
UNGUREANU VICTORIA

SEF SERVICIU,
BLIDEA MIHAELA

INTOCMIT,
JERCA NICOLETA
PANOIU MARIA RODICA



Ungureanu Victoria

Blidea Mihaela



Jerca Nicoleta
Panoiu Maria Rodica

SITUATIA FLUXURILOR DE TREZORERIE

31.12.2023

pag.: 1 - lei -

COD	DENUMIRE INDICATORI	Total	Casa in valuta	Alte disponibilitati
04002	1. Incasari	4.291.666		4.291.666
04003	2. Plati	4.236.960		4.236.960
04004	3. Numerar net din activitatea operationala (rd.02-rd.03)	54.706		54.706
04013	IV CRESTEREA (DESCRESTEREA) NETA DE NUMERAR SI ECHIVALENT DE NUMERAR (rd.04+rd.08+rd.12)	54.706		54.706
04014	V NUMERAR SI ECHIVALENT DE NUMERAR LA INCEPUTUL PERIOADEI	294.464		294.464
04017	VI NUMERAR SI ECHIVALENT DE NUMERAR LA FINELE PERIOADEI(rd.13+14+15-16)	349.170		349.170

Conducatorul institutiei

Conducatorul compartimentului
financiar- contabil

ORDONATOR PRINCIPAL DE CREDITE,

PRESEDINTE
COSMIN-MIHAI POPESCU



DIRECȚIA BUGET, FINANȚE, MONITORIZARE SERVICII COMUNITARE DE UTILITĂȚI PUBLICE,
PROIECTE ȘI PROGRAME NAȚIONALE

DIRECTOR EXECUTIV,
UNGUREANU VICTORIA

ȘEF SERVICIU,
BLIDEA MIHAELA

ÎNTOCMIT,
JERCA NICOLETA
PĂNOIU MARIA RODICA

Situatia soldurilor de disponibilitati la banci comerciale la data de 31.12.2023

		INSTITUTIE	SOLD INIȚIAL	ÎNCASĂRI	PLĂȚI	SOLD FINAL
garantii gestionar						
1		Ansamblul Artistic DOIN	27581	4993	182	32392
2		Muzeul judetean Alexan	17642	3662	0	21304
3		Scoala populara de Arta	4784	1128	454	5458
4		Centrul de Creatie Gorj	3804	1159	0	4963
5		Serviciul Public Salvamo	21911	3857	7784	17984
6		Consiliul Judetean Gorj	37873	2998	1186	39685
7		Biblioteca judeteana Chr	4019	145	0	4164
8		Scoala Speciala Gorj	0	0	0	0
9		Directia pentru protectia	77893	21228	319	98802
10		Directia Jud. de Manag. I	5758	381	0	6139
11		Spitalul Dobrita	35004	2302	176	37130
12		Spitalul Judetean Gorj	57025	22270	3686	75609
			293294	64123	13787	343630
		Consiliul Judetean Gorj c	1098	3929509	3925218	5389
		<i>cont in Transilvania pentru plata rambursare si dobanda</i>				5352
		<i>cont in BRD pentru plata rambursare si dobanda</i>				0
		<i>cont in BRD euro pt plata externa</i>				37
		Biblioteca judeteana Christian Tell Gorj (proiect European	72	298034	297955	151

Confirmam situatia soldurilor de disponibilitati, la data de 31.12.2023 cu extrasele de cont de la institutiile de credite, depuse de institutiile subordonate la UAT Judetul Gorj

ORDONATOR PRINCIPAL DE CREDITE,

PREȘEDINTE,
COSMIN-MIHAI PĂPESCU



DIRECȚIA BUGET, FINANȚE, MONITORIZARE SERVICII COMUNITARE DE UTILITĂȚI PUBLICE,
PROIECTE ȘI PROGRAME NAȚIONALE

DIRECTOR EXECUTIV,
UNGUREANU VICTORIA

ȘEF SERVICIU,
BLIDEA MIHAELA

ÎNTOCMIT,
JERCA NICOLETA
PĂNOIU MARIA RODICA

DISPONIBIL DIN MIJLOACE CU DESTINATIE SPECIALA

31.12.2023

- lei -

DENUMRE INDICATORI	COD	DISPONIBIL LA INCEPUTUL ANULUI	INCASARI	PLATI	DISPONIBIL LA SFARSITUL PERIOADEI
TOTAL (rd.02 la 15)	05001	293.490	568.136	517.800	343.826
- Sume primite ca donatii si sponsorizari (ct.5500101,ct.5500102/analitice distincte)	05002	196			196
- Alte disponibilitati cu destinatie speciala (ct.5500101,ct.5500102/analitice distincte)	05011	293.294	568.136	517.800	343.630

Conducatorul institutiei,

Conducatorul compartimentului
financiar-contabil

ORDONATOR PRINCIPAL DE CREDITE,

PRESEDINTE,
COSMIN MIHAI POPESCUDIRECȚIA BUGET, FINANȚE, MONITORIZARE SERVICII COMUNITARE DE UTILITĂȚI PUBLICE,
PROIECTE ȘI PROGRAME NAȚIONALEDIRECTOR EXECUTIV,
UNGUREANU VICTORIA

ȘEF SERVICIU,
BLIDEA MIHAELAÎNTOCMIT,
JERCA NICOLETA
PĂNOIU MARIA RODICA

Situatia modificarilor in structura
activelor nete/capitalurilor
31.12.2023

Anexa 34

pag.: 1 -lei-

Denumirea elementului de capital	Cod	Sold la inceputul anului	Cresteri	Reduceri	Sold la sfarsitul anului
A	B	1	2	3	4
Fondul bunurilor care alcatuiesc domeniul public al unitatilor administrativ-teritoriale (ct.1030000)	25004	1.490.723.222	102.594.670	4.807.697	1.588.510.195
Fondul bunurilor care alcatuiesc domeniul privat al unitatilor administrativ-teritoriale (ct.1040101)	25005	539.633	2.032	3.600	538.065
Rezerve din reevaluare (ct.1050100+1050200+1050300+1050400+1050500)	25006	14.939.803	78.714	51.958	14.966.559 ✓
Rezultatul reportat (ct.1170000 - sold creditor)	25017	303.547.901	163.484.177	232.904.891	234.127.187 ✓
Rezultatul patrimonial al exercitiului (ct.1210000 - sold debitor)	25020	66.774.382	421.880.113	450.628.989	38.025.506 ✓
Total capitaluri proprii(rd.01 la 17 - rd.18+rd.19-rd.20)	25021	1.742.976.177			1.800.116.500

ORDONATOR PRINCIPAL DE CREDITE,

PRESEDINTE
COSMIN-MIHAI POPESCUDIRECȚIA BUGET, FINANȚE, MONITORIZARE SERVICII COMUNITARE DE UTILITĂȚI PUBLICE,
PROIECTE ȘI PROGRAME NAȚIONALEDIRECTOR EXECUTIV,
UNGUREANU VICTORIA

ȘEF SERVICIU,
BLIDEA MIHAELAÎNTOCMIT,
JERCA NICOLETA
PĂNOIU MARIA RODICA

Situatia activelor si datorilor institutiilor publice
din administratia locala
31.12.2023

pag.: 1 - lei -

COD	DENUMIRE INDICATORI	Sold la inceputul anului	Sold la sfarsitul perioadei
18005	Disponibilitati in lei ale institutiilor publice locale si ale institutiilor publice de subordonare locala, la trezorerii (ct.5100000+5120101+5120501+5150101+5150103+5150500+5150600+5160101+5160301+5160302+5170101+5170301+5170302+5210100+5210300+5280000+5290201+5290301+5290400+5290901+5410101+5500101+5520000+5550101+5570101+5580101+5580201+5600101+5600300+5610101+5610300+5620101+5620300-7700000), din care:	116.248.183	118.038.999
18008	Total (in baze cash) (rd.04+05)	116.248.183	118.038.999
18010	Total (in baze accrual)(rd.08+09)	116.248.183	118.038.999
18023	Alte valori (ct.5320100+5320200+5320300+5320400+5320500+5320600+5320800)	613.708	743.648
18032	Disponibilitati ale institutiilor publice locale si ale institutiilor de subordonare locala la institutiile de credit rezidente (ct.5110101+5110102+5120102+5120402+5120502+5150102+5150202+5160102+5160202+5170102+5170202+5290202+5290302+5290902+5500102+5550102+5550202+5570202+5580102+5580302+5600102+5600103+5610102+5610103+5620102+5620103), din care:	294.464	349.170
18036	Total (in baze cash) (rd.32+35)	294.464	349.170
18038	Total (in baze accrual) (rd.36+37)	294.464	349.170
18051	Disponibilitati ale institutiilor publice aflate la alti rezidenti (terti) (ct.4610109+4610209+2670108+2670208)	72.740	161.520
18052	Total (in baze cash) (rd.51)	72.740	161.520
18131	Actiuni necotate detinute de autoritatile locale la societati nefinanciare (ct.2600200-2960102)(S11)	2.676.523	2.676.523
18134	Total (la valoarea contabila neta (la valoarea de intrare mai putin ajustarile cumulate pentru pierderea de valoare) (rd.131+132+133)	2.676.523	2.676.523
18141	Participatiile autoritatilor locale la alte societati care nu sunt organizate pe actiuni (regii autonome,srl,comandita, etc.) (ct.2600300-2960103)	9.000	9.000
18142	Total (la valoarea de intrare mai putin ajustarile cumulate pentru pierderea de valoare) (rd.141)	9.000	9.000
1816	Creante comerciale curente legate de livrari de bunuri si servicii de catre autoritatile locale sau de institutii subordonate acestora(ct.2320000+2340000+4090101+4090102+4110101+4110108+4130100+4180000+4610101-4910100-4960100) Total(rd.166+167+168+172)din care de la:	13.704.852	14.926.557
18167	-de la societati nefinanciare (S11)	638.178	882.840
18168	-de la institutiile publice, din care: (rd.169+170+171)	13.066.674	14.043.717
18169	-Administratia centrala(exclusiv fondurile de securitate sociala)(S1311)	137.463	212.823
18170	-Administratia locala (exclusiv fondurile de securitate sociala)(S1313)	35.573	92.762
18171	-Fonduri de securitate sociala(S1314)	12.893.638	13.738.132
181711	-din care: creantele unitatilor sanitare cu paturi fata de Casele de Sanatate	12.893.638	13.738.132
18191	Sume de primit de la Autoritatea de Certificare / Autoritatile de Management / Agentiile de Plati - FONDURI EXTERNE NERAMBURSABILE POSTADERARE (ct.4580301)	3.538.026	1.883.862
18192	Sume de primit de la Autoritatea de Certificare / Autoritatile de Management / Agentiile de Plati - FONDURI DE LA BUGET (ct.4580302)	691.547	257.101
18194	Sume de primit de la Comisia Europeana/alti donatori reprezentand venituri ale bugetului general consolidat-FONDURI EXTERNE NERAMBURSABILE POSTADERARE(ct.4500504+4500505). Total, din care:(rd.195+196)	8.002.125	24.027.790
18195	Sume de primit de la Comisia Europeana/alti donatori-reprezentand venituri ale bugetului consolidat- buget local - FONDURI EXTERNE NERAMBURSABILE		

COD	DENUMIRE INDICATORI	Sold la inceputul anului	Sold la sfarsitul perioadei
18203	POSTADERARE (ct.4500504) I.Sume datorate tertilor reprezentand garantii si cautiuni aflate in conturile institutiilor publice (ct.4280101+4280201+4620101+4620109).Total (rd.204+205+206), din care:	8.002.125	24.027.790
18204	- salariatilor (gospodariile populatiei)(S143)	633.405	846.957
18205	- societati nefinanciare (S11)	90.454	93.946
18286	Credite pe termen lung primite (contractate, garantate, asimilate,etc) de institutiile publice locale (ct.1620200+1630200+1670201+1670202+1670203+1670209).Total (rd.287+288+289+289.1) din care acordate de:	542.951	753.011
18287	- Societati care accepta depozite, exclusiv banca centrala (S122)	14.290.736	11.282.153
18290	Total (in baze cash)(rd.286)	14.290.736	11.282.153
183191	Alte datorii necurente (ct.4200201+4200202) Total (rd.31911+31912)		917.568
1831911	Personal - drepturi de natura salariala reprezentand sume prevazute prin hotarari judecatoresti devenite executorii, peste 1 an (ct.4200201)		917.568
18320	Datorii comerciale curente legate de livrari de bunuri si servicii (ct.4010100+4030100+4040100+4050100+4080000+4190000+4620101). Total (rd.321+322+326+327) din care catre:	9.272.257	37.791.837
18321	-Societati nefinanciare (S11)	9.271.127	37.791.176
18322	-Instituti publice, din care:(rd.323+324+325)	1.130	661
18324	-Administratia locala (exclusiv fondurile de securitate sociala) (S1313)	1.130	661
18331	Datoriile institutiilor publice din administratia locala catre bugete (ct.4310100+4310200+4310300+4310400+4310500+4310600+4310700+4370100+4370200+4370300+4420300+4420801+4440000+4460100+4460200+4480100)	11.266.101	12.009.230
18332	Salariile angajatilor (ct.4210000+4230000+4260000+4260100+4270100+4270300+4270301+4280101)	15.429.709	16.451.895
18335	Total (rd.331+332+3321+3322+333+334)	26.695.810	28.461.125
18341	Avansuri primite de la Autoritatile de Certificare / Autoritatile de Management / Agentiile de Plati - FORNDURI EXTERNE NERAMBURSABILE POSTADERARE SI FONDURI DE LA BUGET(ct.4580501+4580502)	35.152.799	22.489.823
183421	Provizioane necurente (ct.1510201+1510202+1510203+1510204+1510208), din care:	424.027	
183423	Provizioane necurente reprezentand drepturi de natura salariala stabilite in favoarea personalului din sectorul bugetar prin titluri devenite executorii (din soldul ct.1510203), din care:	424.027	
1834231	-sume transferate asupra contului "Personal- drepturi de natura salariala reprezentand sume prevazute prin hotarari judecatoresti devenite executorii, peste un an" (din soldul contului ct.4200201)		758.776

Conducatorul institutiei

Conducatorul compartimentului
financiar- contabil

Ordonator Principal de Credite

Președinte,
Cosmin-Mihai PopescuDIRECȚIA BUGET, FINANȚE, MONITORIZARE SERVICII COMUNITARE DE UTILITĂȚI PUBLICE,
PROIECTE ȘI PROGRAME NAȚIONALEDirector Executiv,
Ungureanu VictoriaȘef Serviciu,
Blidea MihaelaÎntocmit,
Jerca Nicoleta
Pănoiu Maria Rodica



CASA DE ASIGURARI DE SANATATE A JUDETULUI GORJ

Str.Prahova, nr.5, Targu Jiu, Gorj, Romania - cod postal: 210126

E-mail: office@casgorj.ro Tel.: 0253 223 940 / 0253 223 950

casj-gj@casgorj.ro 0353 805 872 / 0353 805 873

Fax: 0253 223 621 Tel Verde: 0800 800 963

Operator de date cu caracter personal: numărul 374

DE/COMP.BFC


NR. 690 /15.01.2024

CATRE,
SPITALUL DE PNEUMOFTIZIOLOGIE
"TUDOR VLADIMIRESCU"

EXTRAS DE CONT

Confirmăm prezentul extras de cont pentru suma de 1.076.061,03 lei la data de 31.12.2023, reprezentand creantele spitalului „TUDOR VLADIMIRESCU” catre CAS GORJ.

DIRECTOR GENERAL
EC.FAGAS CARMEN AMALIA



DIRECTOR ECONOMIC,
EC.PISTOL COSMIN PETRISOR

INTOCMIT,
EC.POPESCU CRISTINA



SPITALUL JUDEȚEAN DE URGENȚĂ TÂRGU JIU

Târgu Jiu, Str. Progresului, nr.18, Cod: 210218

Tel: 0253/210432, Fax: 0253/210432.

E-mail: office@spitalgorj.ro

Nr. 2061/18.01.2024.

CASA DE ASIGURARE
SĂNĂTATEA JUDEȚULUI GORJ
REGISTRATURA
NR. *1082*
18.01.2024

Cod Fiscal 4448067

Către,

Cod de identificare fiscal 4448067

CASJ Gorj

Sediul (localitatea, strada, număr) Tg-Jiu, Progresului nr. 18

Județul Gorj

Cont RO09TREZ33621F332100XXX

EXTRAS DE CONT

În conformitate cu prevederile Legii 82/1991 și a Regulamentului de aplicare a legii contabilității privind inventarierea patrimoniului, vă facem cunoscut faptul că la data de 31.12.2023 figurați în evidențele noastre, cu un sold debitor în valoare de lei 12662071.36 lei, din care: 12652914.36 (33.21); 9157 (43.33)

În termen de 5 zile de la primire, urmează să ne restituiți acest extras confirmat pentru suma acceptată, iar în cazul constatării de diferențe să anexați nota explicativă cuprinzând obiecțiile dumneavoastră. Prezentul extras de cont ține loc de conciliere conform procedurii abilitate.

Manager,
Ec. Vienescu Dumitru



Director Financiar Contabil,
Ec. Pogonaru Ion

Intocmit
Ec. Danau Margareta

Serv. Financiar
DM

UNITATEA CAS Gorj

Nr de inregistrare *1082* din *18.01.2024*
Către SPITALUL JUDEȚEAN DE URGENȚĂ TÂRGU JIU

Confirmăm prezentul extras pentru suma de 12.662.071,36 lei, din care 12.652.914,36 (33.21) și 9157 (43.33)

- a) am deplasat la banca ordinul de plata nr. din
- b) urmează să efectuăm plata într-un termen de

Obiecțiile noastre privind sumele din prezentul extras de cont sunt cuprinse în nota explicativă anexată.

Director,
Ec. FĂGAS CARMEN ANA-LIA

Director Financiar Contabil,
Ec. PISTOL COSMIN PETRISOR



Intocmit
Ec. POPESCU CRISTINA

VENITURILE SI CHELTUIELILE BUGETELOR
LOCALE PE UNITATI ADMINISTRATIV TERITORIALE

31.12.2023

- lei -

Denumire Indicatori	Cod Indicator	Nr. rand	Prevederi Anuale	Realizat
A	B	C	1	2
JUDETUL GORJ		0		
IV.JUDET(BUGET PROPRIU)	000102	24085		
VENITURI TOTAL			357.952.600	303.184.281
Venituri proprii	4990	24086	145.528.260	157.219.758
1.Venituri curente, din care:	000202	24087	271.582.200	282.329.291
a) Cote si sume defalcate din impozitul pe venit	0402	24088		
-cote defalcate din impozitul pe venit	040201	24089	83.327.700	83.327.648
-sume alocate din cotele defalcate din impozitul pe venit pentru echilibrarea bugetelor locale	040204	24090	73.094.470	73.094.464
b) Sume defalcate din taxa pe valoarea adaugata	1102	24091	10.233.230	10.233.184
-sume defalcate din taxa pe valoarea adaugata pentru finantarea cheltuielilor descentralizate la nivelul judetelor	110201	24092	125.977.490	125.083.074
-sume defalcate din taxa pe valoarea adaugata pentru drumuri	110205	24095	68.350.490	67.456.074
-sume defalcate din taxa pe valoarea adaugata pentru echilibrarea bugetelor locale	110206	24096	12.500.000	12.500.000
c) Transferuri voluntare, altele decat subventiile	3702	24097	45.127.000	45.127.000
-donatii si sponsorizari	370201	24098	76.450	76.450
2. Venituri din valorificarea unor bunuri	3902	24100		49.991
4. Subventii de la alte nivele ale administratiei publice	420002	24105		
-subventii de la bugetul de stat	4202	24106	41.825.270	7.228.956
Sume primite de la UE/alti donatori in contul platilor efectuate si prefinantari aferente cadrului financiar 2014-2020	4802	241072	41.825.270	7.228.956
CHELTUIELI TOTAL	5002	24108	44.545.130	13.576.043
Excedent	9802	24109	428.095.190	287.336.959
EXCEDENT TOTAL CUMULAT (an curent si anii precedenti) din care:		24111	-70.142.590	15.847.322
Sume destinate implementarii proiectelor ce beneficiaza de finantare din fonduri externe nerambursabile		241111	93.360.253	109.207.575
Sume alocate din fondul de interventie la dispozitia Guvernului		241112	25.200.915	2.777.925
			19.490.695	15.633.045

31.12.2023

- lei -

Denumire Indicatori	Cod Indicator	Nr. rand	Prevederi Anuale	Realizat
A	B	C	1	2
CORELATII	000102	24112		
VENITURI TOTAL			357.952.600	303.184.281
Venituri proprii	4990	24113	145.528.260	157.219.758
1. Venituri curente, din care:	000202	24114	271.582.200	282.329.291
a) Cote si sume defalcate din impozitul pe venit	0402	24115		
-cote defalcate din impozitul pe venit	040201	24116	83.327.700	83.327.648
-sume alocate din cotele defalcate din impozitul pe venit pentru echilibrarea bugetelor locale	040204	24117	73.094.470	73.094.464
b) Sume defalcate din taxa pe valoarea adaugata	1102	24118		
-sume defalcate din taxa pe valoarea adaugata pentru finantarea cheltuielilor descentralizate la nivelul judetelor	110201	24119	10.233.230	10.233.184
-sume defalcate din taxa pe valoarea adaugata pentru drumuri	110205	24122	125.977.490	125.083.074
-sume defalcate din taxa pe valoarea adaugata pentru echilibrarea bugetelor locale	110206	24123	68.350.490	67.456.074
c) Transferuri voluntare, altele decat subventiile	3702	24125		
-donatii si sponsorizari	370201	24126	76.450	76.450
2. Venituri din valorificarea unor bunuri	3902	24128	76.450	76.450
4. Subventii de la alte nivele ale administratiei publice	420002	24133		
-subventii de la bugetul de stat	4202	24134	41.825.270	7.228.956
Sume primite de la UE/alti donatori in contul platilor efectuate si prefinantari aferente cadrului financiar 2014-2020	4802	241352	41.825.270	7.228.956
CHELTUIELI TOTAL	5002	24136	44.545.130	13.576.043
Excedent	9802	24137	428.095.190	287.336.959
EXCEDENT TOTAL CUMULAT (an curent si anii precedenti) din care:		24139		
Sume destinate implementarii proiectelor ce beneficiaza de finantare din fonduri externe nerambursabile		241391	93.360.253	109.207.575
Sume alocate din fondul de interventie la dispozitia Guvernului		241392	25.200.915	2.777.925
			19.490.695	15.633.045

ORDONANȚA GUVERNULUI ROMÂNIEI, DIRECȚIA BUGET, FINANȚE, MONITORIZARE ȘI SERVICII COMUNITARE DE UTILITĂȚI PUBLICE, PROIECTE ȘI PROGRAME NAȚIONALE

PREȘEDINTE
COSMIN-MIHAI POPESCUDIRECTOR EXECUTIV,
UNGUREANU VICTORIAȘEF SERVICIU,
BLIDEA MIHAELAÎNTOCMIT,
JERCA NICOLETA
PĂNOIU MARIA RODICA

Capi- tol	Sub- capi- tol	Pa- ra- graf	Gru- pa/ Titlu	Ar- ti- col	Ali- ne- at	Denumire indicator	Prevederi bugetare initiale	Prevederi bugetare definitive	Drepturi constatate			Incasari realizate	Stingeri pe alte cai decat incasari	Drepturi constatate de incasat
									Total, din care:	din anii precedenti	din anul curent			
A						B	1	2	3=4+5	4	5	6	7	8=3-6-7
						SAU PE DESFASURAREA DE ACTIVITATI	1.267.000	1.267.000	1.500.898		1.500.898	1.500.898		
1602	02					Impozit pe mijloacele de transport	942.000	942.000	1.015.340		1.015.340	1.015.340		
		01				Impozit pe mijloacele de transport detinute de persoane fizice*)	142.000	142.000	160.567		160.567	160.567		
1602	02	02				Impozit pe mijloace de transport detinute persoane de juridice*)	800.000	800.000	854.773		854.773	854.773		
1602	03					Taxe si tarife pentru eliberarea de licente si autorizatii de functionare	325.000	325.000	485.558		485.558	485.558		
2900	02					C. VENITURI NEFISCALE	19.842.360	61.010.010	72.417.671		72.417.671	72.417.671		
3000						C1. VENITURI DIN PROPRIETATE	19.122.360	60.288.360	71.499.757		71.499.757	71.499.757		
3002						VENITURI DIN PROPRIETATE	19.122.360	60.288.360	71.499.757		71.499.757	71.499.757		
		05				Venituri din concesiuni si inchirieri	19.122.360	60.288.360	71.499.757		71.499.757	71.499.757		
		01				Redevente miniere	19.072.360	60.238.360	71.441.736		71.441.736	71.441.736		
		30				Alte venituri din concesiuni si inchirieri de catre institutiile publice	50.000	50.000	58.021		58.021	58.021		
3300	02					C2. VANZARI DE BUNURI SI SERVICII	720.000	721.650	917.914		917.914	917.914		
3302						VENITURI DIN PRESTARI DE SERVICII SI ALTE ACTIVITATI	720.000	625.600	681.154		681.154	681.154		
3302	13					Contributia de intretinere a persoanelor asistate	700.000	600.700	638.784		638.784	638.784		
3302	26					Venituri din despagubiri		4.900	4.900		4.900	4.900		
		27				Contributia lunara a parintilor pentru intretinerea copiilor in unitatile de protectie sociala	20.000	20.000	36.859		36.859	36.859		
3302	50					Alte venituri din prestari de servicii si alte activitati			611		611	611		

Capi- tol	Sub- capi- tol	Pa- ra- graf	Gru- pa/ Titlu	Ar- ti- col	Ali- ne- at	Denumire indicator	Prevederi bugetare initiale	Prevederi bugetare definitive	Drepturi constatate			Incasari realizate	Stingeri pe alte cai decat incasari	Drepturi constatate de incasat
									Total, din care:	din anii precedenti	din anul curent			
A						B	1	2	3=4+5	4	5	6	7	8=3-6-7
4202	16	01				investitiilor in sanatate		931.000	931.000		931.000	931.000		
						Subventii de la bugetul de stat catre bugetele locale pentru finantarea aparaturii medicale si echipamentelor de comunicatii in urgenta in sanatate		931.000	931.000		931.000	931.000		
4202	21					Alte drepturi pentru dizabilitate si adoptie	6.060.000	5.543.200	5.509.683		5.509.683	5.509.683		
4202	28					Subventii primite din Fondul de Interventie			-2.329.356		-2.329.356	-2.329.356		
4202	69					Subventii de la bugetul de stat catre bugetele locale necesare sustinerii derularii proiectelor finantate din fonduri externe nerambursabile (FEN) postaderare, aferente perioadei de programare 2014-2020	7.395.310	8.928.820	1.419.856		1.419.856	1.419.856		
4202	73					Subventii pentru realizarea activitatii de colectare,transport,depozitare si neutralizare a deseurilor de origine animala	130.000	130.000						
4202	88					Alocari de sume din PNRR aferente asistentei financiare nerambursabile	22.371.290	666.400						
4202	88	01				Fonduri europene nerambursabile	18.799.670	560.000						
		03				Sume aferente TVA	3.571.620	106.400						
		89				Alocari de sume din PNRR aferente componentei imprumuturi		25.555.040	1.697.773		1.697.773	1.697.773		
4202	89	01				Fonduri din imprumut rambursabil		21.475.080	1.514.476		1.514.476	1.514.476		
		03				Sume aferente TVA		4.079.960	183.297		183.297	183.297		

Capi- tol	Sub- capi- tol	Pa- ra- graf	Gru- pa/ Titlu	Ar- ti- col	Ali- ne- at	Denumire indicator	Prevederi bugetare initiale	Prevederi bugetare definitive	Drepturi constatate			Incasari realizate	Stingeri pe alte cai decat incasari	Drepturi constatate de incasat
									Total, din care:	din anii precedenti	din anul curent			
A						B	1	2	3=4+5	4	5	6	7	8=3-6-7
4802						SUME PRIMITE DE LA UE/ALȚI DONATORI IN CONTUL PLATILOR EFECTUATE SI PREFINANTARI AFERENTE CADRULUI FINANCIAR 2014-2020	49.085.960	44.545.130	13.576.043		13.576.043	13.576.043		
4802	01					Fondul European de Dezvoltare Regionala(FEDR)	40.480.890	35.940.060	11.556.825		11.556.825	11.556.825		
		01				Sume primite in contul platilor efectuate in anul curent	30.149.320	25.471.980	808.246		808.246	808.246		
4802	01		02			Sume primite in contul platilor efectuate in anii anteriori	1.770.570	1.907.080	2.687.688		2.687.688	2.687.688		
4802	01		03			Prefinantare	8.561.000	8.561.000	8.060.891		8.060.891	8.060.891		
		02				Fondul Social European(FSE)	8.455.530	8.455.530	1.870.648		1.870.648	1.870.648		
		01				Sume primite in contul platilor efectuate in anul curent	6.921.100	6.921.100	523.176		523.176	523.176		
4802	02		02			Sume primite in contul platilor efectuate in anii anteriori	913.060	913.060	989.802		989.802	989.802		
4802	02		03			Prefinantare	621.370	621.370	357.670		357.670	357.670		
		15				Alte programe comunitare finantate in perioada 2014-2020 (APC)	149.540	149.540	148.570		148.570	148.570		
4802	15		01			Sume primite in contul platilor efectuate in anul curent	104.680	104.680	104.080		104.080	104.080		
4802	15		02			Sume primite in contul platilor efectuate in anii anteriori	44.860	44.860	44.490		44.490	44.490		

ORDONATOR PRINCIPAL DE CREDITE,
PRESEDINTE
COSMIN MIHAI POPESCU

DIRECȚIA BUGET, FINANȚE, MONITORIZARE SERVICII COMUNITARE DE UTILITĂȚI PUBLICE, PROIECTE ȘI PROGRAME NAȚIONALE
DIRECTOR EXECUTIV,
UNGUREANU VICTORIA

ȘEF SERVICIU,
BLIDEA MIHAELA

ÎNTOCMIT,
JERCA NICOLETA
PĂNOIU MARIA RODICA

Capi- tol	Sub- capi- tol	Pa- ra- graf	Gru- pa / Titlu	Ar- ti- col	Ali- ne- at	Denumire indicator	Credite de angajament		Credite bugetare		Angajamente bugetare	Angajamente legale	Plati efectuate	Angajamente legale de platit	Cheltuieli efective
							initiale	definitive	initiale	definitive					
A						B	1	2	3	4	5	6	7	8=6-7	9
5002						TOTAL CHELTUIELI	158.749.800	823.468.580	398.138.510	428.095.190	287.390.572	287.390.572	287.336.959	53.613	329.197.753
5100	02					Partea I-a SERVICII PUBLICE GENERALE	2.127.270	2.636.500	38.556.090	39.345.250	34.853.394	34.853.394	34.853.394		40.180.321
5102						AUTORITATI PUBLICE SI ACTIUNI EXTERNE	2.114.030	2.114.030	33.205.850	34.368.950	30.799.857	30.799.857	30.799.857		35.856.315
	01					Autoritati executive si legislative	2.114.030	2.114.030	33.205.850	34.368.950	30.799.857	30.799.857	30.799.857		35.856.315
		03				Autoritati executive	2.114.030	2.114.030	33.205.850	34.368.950	30.799.857	30.799.857	30.799.857		35.856.315
5402						ALTE SERVICII PUBLICE GENERALE	13.240	522.470	3.849.240	4.075.300	3.177.337	3.177.337	3.177.337		3.452.179
	05					Fond de rezerva bugetara la dispozitia autoritatilor locale			600.000	41.280					
5402	10					Servicii publice comunitare de evidenta a persoanelor		60.000	2.628.000	2.688.000	2.566.316	2.566.316	2.566.316		2.589.588
5402	50					Alte servicii publice generale	13.240	462.470	621.240	1.346.020	611.021	611.021	611.021		862.591
5502						TRANZACTII PRIVIND DATORIA PUBLICA SI IMPRUMUTURI			1.501.000	901.000	876.200	876.200	876.200		871.827
6000	02					Partea II-a APARARE, ORDINE PUBLICA SI SIGURANTA NATIONALA	131.300	131.300	930.000	960.000	746.173	746.173	746.173		587.220
6002						APARARE	1.300	1.300	400.000	400.000	301.505	301.505	301.505		335.444
	02					Aparare nationala	1.300	1.300	400.000	400.000	301.505	301.505	301.505		335.444
6102						ORDINE PUBLICA SI SIGURANTA NATIONALA	130.000	130.000	530.000	560.000	444.668	444.668	444.668		251.776
	05					Protectie civila si protectia contra incendiilor (protectie civila nonmilitara)	130.000	130.000	530.000	560.000	444.668	444.668	444.668		251.776
6500	02					Partea III-a CHELTUIELI SOCIAL-CULTURALE	110.662.090	196.134.970	266.995.760	264.547.070	181.242.500	181.242.500	181.188.887	53.613	158.621.562
6502						INVATAMANT	1.120.200	39.037.120	15.713.880	12.681.150	7.749.879	7.749.879	7.696.266	53.613	4.412.066
	03					Invatamant prescolar si primar			3.380.070	865.950	865.947	865.947	865.947		865.947
		01				Invatamant prescolar			995.320	252.850	252.848	252.848	252.848		252.848
		02				Invatamant primar			2.384.750	613.100	613.099	613.099	613.099		613.099

Capi- tol	Sub- capi- tol	Pa- ra- graf	Gru- pa / Titlu	Ar- ti- col	Ali- ne- at	Denumire indicator	Credite de angajament		Credite bugetare		Angajamente bugetare	Angajamente legale	Plati efectuate	Angajamente legale de platit	Cheltuieli efective
							initiale	definitive	initiale	definitive					
A						B	1	2	3	4	5	6	7	8=6-7	9
						invaliditati	3.348.370	7.837.060	42.608.370	43.022.910	39.623.254	39.623.254	39.623.254		39.859.216
6802	05	02				Asistenta sociala in caz de invaliditate	3.348.370	7.837.060	42.608.370	43.022.910	39.623.254	39.623.254	39.623.254		39.859.216
	06					Asistenta sociala pentru familie si copii	10.178.910	15.733.040	72.221.910	75.827.340	62.808.803	62.808.803	62.808.803		63.820.743
6802	50					Alte cheltuieli in domeniul asigurarilor si asistentei sociale	539.420	539.420	6.599.420	6.082.620	5.649.119	5.649.119	5.649.119		5.636.682
6802	50	50				Alte cheltuieli in domeniul asistentei sociale	539.420	539.420	6.599.420	6.082.620	5.649.119	5.649.119	5.649.119		5.636.682
7000	02					Partea IV-a SERVICII SI DEZVOLTARE PUBLICA, LOCUINTE, MEDIU SI APE	1.774.980	3.959.160	6.883.980	8.825.060	5.557.254	5.557.254	5.557.254		6.713.527
7002						LOCUINTE, SERVICII SI DEZVOLTARE PUBLICA	1.596.480	3.465.660	4.666.480	6.332.260	3.623.730	3.623.730	3.623.730		4.827.753
	50					Alte servicii in domeniile locuintelor, serviciilor si dezvoltarii comunale	1.596.480	3.465.660	4.666.480	6.332.260	3.623.730	3.623.730	3.623.730		4.827.753
7402						PROTECTIA MEDIULUI	178.500	493.500	2.217.500	2.492.800	1.933.524	1.933.524	1.933.524		1.885.774
	03					Reducerea si controlul poluarii	178.500	178.500	178.500	178.500	1.933.524	1.933.524	1.933.524		1.885.774
	05					Salubritate si gestiunea deseurilor		315.000	2.039.000	2.314.300	1.933.524	1.933.524	1.933.524		1.885.774
	02					Colectarea, tratarea si distrugerea deseurilor		315.000	2.039.000	2.314.300	1.933.524	1.933.524	1.933.524		1.885.774
8000	02					Partea V-a ACTIUNI ECONOMICE	44.054.160	620.606.650	84.772.680	114.417.810	64.991.251	64.991.251	64.991.251		123.095.123
8402						TRANSPORTURI	44.054.160	620.606.650	84.772.680	114.417.810	64.991.251	64.991.251	64.991.251		123.095.123
	03					Transport rutier	44.054.160	620.606.650	84.772.680	114.417.810	64.991.251	64.991.251	64.991.251		123.095.123
	01					Drumuri si poduri	44.054.160	620.606.650	84.772.680	114.417.810	64.991.251	64.991.251	64.991.251		123.095.123

Capi- tol	Sub- capi- tol	Pa- ra- graf	Gru- pa / Titlu	Ar- ti- col	Ali- ne- at	Denumire indicator	Credite de angajament		Credite bugetare		Angajamente bugetare	Angajamente legale	Plati efectuate	Angajamente legale de platit	Cheltuieli efective
							initiale	definitive	initiale	definitive					
A						B	1	2	3	4	5	6	7	8=6-7	9
5002						TOTAL CHELTUIELI	158.749.800	823.468.580	398.138.510	428.095.190	287.390.572	287.390.572	287.336.959	53.613	329.197.753
			01			CHELTUIELI CURENTE	87.044.120	162.083.410	338.476.330	370.966.170	270.034.652	270.034.652	269.981.039	53.613	305.906.800
			10			TITLUL I CHELTUIELI DE PERSONAL			125.317.000	124.549.000	120.498.709	120.498.709	120.498.709		119.810.034
			10	01		Cheltuieli salariale in bani			120.562.000	119.831.350	116.025.542	116.025.542	116.025.542		115.320.700
			10	01	01	Salarii de baza			92.501.000	91.699.000	88.737.281	88.737.281	88.737.281		87.807.192
			10	01	05	Sporuri pentru conditii de munca			134.000	12.617.000	12.455.989	12.455.989	12.455.989		12.507.118
			10	01	06	Alte sporuri			21.496.000	9.003.000	8.787.424	8.787.424	8.787.424		8.947.755
			10	01	10	Fond pentru posturi ocupate prin cumul			58.000	31.000	30.630	30.630	30.630		30.864
			10	01	12	Indemnizatii platite unor persoane din afara unitatii			1.375.000	1.685.000	1.505.042	1.505.042	1.505.042		1.541.114
			10	01	13	Drepturi de delegare			32.000	36.350	18.855	18.855	18.855		18.855
			10	01	15	Alocatii pentru transportul la si de la locul de munca			228.000	228.000	212.589	212.589	212.589		212.329
			10	01	17	Indemnizatii de hrana			4.708.000	4.502.000	4.256.982	4.256.982	4.256.982		4.233.838
			10	01	30	Alte drepturi salariale in bani			30.000	30.000	20.750	20.750	20.750		21.635
			10	02		Cheltuieli salariale in natura			2.033.000	2.025.000	1.901.285	1.901.285	1.901.285		1.900.202
			10	02	05	Transportul la si de la locul de munca			175.000	175.000	111.856	111.856	111.856		111.856
			10	02	06	Vouchere de vacanta			1.858.000	1.850.000	1.789.429	1.789.429	1.789.429		1.788.346
			10	03		Contributii			2.722.000	2.692.650	2.571.882	2.571.882	2.571.882		2.589.132
			10	03	05	Prime de asigurare viata platite de angajator pentru angajati			14.000	14.000	13.558	13.558	13.558		13.558
			10	03	07	Contributia asiguratorie pentru munca			2.708.000	2.678.650	2.558.324	2.558.324	2.558.324		2.575.574
			20			TITLUL II BUNURI SI SERVICII			35.501.700	61.894.660	46.954.194	46.954.194	46.900.581	53.613	55.714.481
			20	01		Bunuri si servicii			12.419.310	13.851.670	11.506.402	11.506.402	11.506.402		12.824.297
			20	01	01	Furnituri de birou			210.000	223.700	205.915	205.915	205.915		210.680
			20	01	02	Materiale pentru curatenie			366.800	363.100	225.349	225.349	225.349		314.074

Capi- tol	Sub- capi- tol	Pa- ra- graf	Gru- pa / Titlu	Ar- ti- col	Ali- ne- at	Denumire indicator	Credite de angajament		Credite bugetare		Angajamente bugetare	Angajamente legale	Plati efectuate	Angajamente legale de platit	Cheltuieli efective
							initiale	definitive	initiale	definitive					
A						B	1	2	3	4	5	6	7	8=6-7	9
			20	01	03	Incalzit, iluminat si forta motrica			4.202.400	4.439.040	3.499.352	3.499.352	3.499.352		3.663.356
			20	01	04	Apa, canal si salubritate			947.500	1.057.700	1.018.781	1.018.781	1.018.781		1.086.953
			20	01	05	Carburanti si lubrifianti			740.600	714.700	443.109	443.109	443.109		522.467
			20	01	06	Piese de schimb			62.100	44.730	38.306	38.306	38.306		40.355
			20	01	07	Transport			56.000	54.300	18.447	18.447	18.447		23.473
			20	01	08	Posta, telecomunicatii, radio, tv, internet			585.800	523.700	479.100	479.100	479.100		497.190
			20	01	09	Materiale si prestari de servicii cu caracter functional			910.510	1.100.010	858.932	858.932	858.932		930.916
			20	01	30	Alte bunuri si servicii pentru intretinere si functionare			4.337.600	5.330.690	4.719.111	4.719.111	4.719.111		5.534.833
			20	02		Reparatii curente			12.561.900	34.885.470	24.818.823	24.818.823	24.818.823		32.205.009
			20	03		Hrana			4.781.000	5.139.000	5.118.167	5.118.167	5.118.167		5.735.550
			20	03	01	Hrana pentru oameni			4.716.000	5.072.000	5.060.068	5.060.068	5.060.068		5.651.672
			20	03	02	Hrana pentru animale			65.000	67.000	58.099	58.099	58.099		83.878
			20	04		Medicamente si materiale sanitare			220.000	324.000	271.276	271.276	271.276		293.154
			20	04	01	Medicamente			179.000	234.000	222.722	222.722	222.722		222.238
			20	04	02	Materiale sanitare			35.000	78.000	43.129	43.129	43.129		58.327
			20	04	04	Dezinfectanti			6.000	12.000	5.425	5.425	5.425		12.589
			20	05		Bunuri de natura obiectelor de inventar			961.990	2.074.500	1.197.645	1.197.645	1.144.032	53.613	752.628
			20	05	01	Uniforme si echipament			270.000	527.850	221.575	221.575	221.575		218.636
			20	05	03	Lenjerie si accesorii de pat			40.000	231.000	157.139	157.139	157.139		52.867
			20	05	30	Alte obiecte de inventar			651.990	1.315.650	818.931	818.931	765.318	53.613	481.125
			20	06		Deplasari, detasari, transferari			161.000	163.500	108.400	108.400	108.400		108.400
			20	06	01	Deplasari interne, detasari, transferari			109.000	128.500	106.400	106.400	106.400		106.400
			20	06	02	Deplasari in strainatate			52.000	35.000	2.000	2.000	2.000		2.000

Capi- tol	Sub- capi- tol	Pa- ra- graf	Gru- pa / Titlu	Ar- ti- col	Ali- ne- at	Denumire indicator	Credite de angajament		Credite bugetare		Angajamente bugetare	Angajamente legale	Plati efectuate	Angajamente legale de platit	Cheltuieli efective
							initiale	definitive	initiale	definitive					
A						B	1	2	3	4	5	6	7	8=6-7	9
			20	11		Carti, publicatii si materiale documentare			322.000	319.300	307.264	307.264	307.264		55.364
			20	12		Consultanta si expertiza				38.400	23.161	23.161	23.161		23.161
			20	13		Pregatire profesionala			300.000	210.300	107.530	107.530	107.530		130.860
			20	14		Protectia muncii			154.000	171.100	97.763	97.763	97.763		131.693
			20	24		Comisioane si alte costuri aferente imprumuturilor			1.000	1.000	200	200	200		132
			20	24	02	Comisioane si alte costuri aferente imprumuturilor interne			1.000	1.000	200	200	200		132
			20	30		Alte cheltuieli			3.619.500	4.716.420	3.397.563	3.397.563	3.397.563		3.454.233
			20	30	01	Reclama si publicitate			228.000	339.600	105.293	105.293	105.293		106.555
			20	30	02	Protocol si reprezentare			19.000	19.000	4.211	4.211	4.211		4.211
			20	30	03	Prime de asigurare non-viata			181.000	178.500	143.411	143.411	143.411		152.330
			20	30	04	Chirii			206.000	206.000	200.711	200.711	200.711		200.744
			20	30	30	Alte cheltuieli cu bunuri si servicii			2.985.500	3.973.320	2.943.937	2.943.937	2.943.937		2.990.393
			30			TITLUL III DOBANZI			1.500.000	900.000	876.000	876.000	876.000		871.695
			30	01		Dobanzi aferente datoriei publice interne			1.500.000	900.000	876.000	876.000	876.000		871.695
			30	01	01	Dobanzi aferente datoriei publice interne directe			1.500.000	900.000	876.000	876.000	876.000		871.695
			50			TITLUL V FONDURI DE REZERVA			600.000	41.280					
			50	04		Fond de rezerva bugetara la dispozitia autoritatilor locale			600.000	41.280					
			51			TITLUL VI TRANSFERURI INTRE UNITATI ALE ADMINISTRATIEI PUBLICE	130.000	2.869.440	18.227.000	30.897.320	24.314.422	24.314.422	24.314.422		24.314.422
			51	01		Transferuri curente			18.097.000	28.027.880	23.250.788	23.250.788	23.250.788		23.250.788
			51	01	01	Transferuri catre institutii publice			18.097.000	20.809.300	19.983.207	19.983.207	19.983.207		19.983.207

Capi- tol	Sub- capi- tol	Pa- ra- graf	Gru- pa / Titlu	Ar- ti- col	Ali- ne- at	Denumire indicator	Credite de angajament		Credite bugetare		Angajamente bugetare	Angajamente legale	Plati efectuate	Angajamente legale de platit	Cheltuieli efective
							initiale	definitive	initiale	definitive					
A						B	1	2	3	4	5	6	7	8=6-7	9
						DIN SUMELE REPREZENTAND ASISTENTA FINANCIARA NERAMBURSABILA									
						AFERENTA PNRR	59.357.620	1.349.470	22.871.290	666.400					
	60	01				Fonduri europene nerambursabile	46.553.580	1.134.000	18.799.670	560.000					
	60	02				Finantare publica nationala	3.958.850		500.000						
	60	03				Sume aferente TVA	8.845.190	215.470	3.571.620	106.400					
	61					Titlul XIII PROIECTE CU FINANTARE									
						DIN SUMELE AFERENTE COMPONENTEI DE IMPRUMUT A PNRR									
	61	01				Fonduri din imprumut rambursabil		135.419.930		25.555.040	1.751.374	1.751.374	1.751.374		
	61	03				Sume aferente TVA		113.798.240		21.475.080	1.568.077	1.568.077	1.568.077		
	70					CHELTUIELI DE CAPITAL	71.705.680	661.385.170	56.650.180	55.084.160	15.405.284	15.405.284	15.405.284		23.290.953
	71					TITLUL XV ACTIVE NEFINANCIARE	71.705.680	661.385.170	56.650.180	55.084.160	15.405.284	15.405.284	15.405.284		23.290.953
	71	01				Active fixe	71.705.680	661.385.170	56.650.180	55.084.160	15.405.284	15.405.284	15.405.284		23.290.953
	71	01	01			Constructii	67.081.620	648.745.740	53.094.380	43.617.710	13.319.284	13.319.284	13.319.284		18.819.743
	71	01	02			Masini, echipamente si mijloace de transport	2.563.000	9.922.800	2.563.000	9.818.080	1.819.465	1.819.465	1.819.465		1.640.772
	71	01	03			Mobilier, aparatura birotica si alte active corporale	57.660	434.590	57.660	434.590	78.021	78.021	78.021		2.260.328
	71	01	30			Alte active fixe (inclusiv reparatii capitale)	2.003.400	2.282.040	935.140	1.213.780	188.514	188.514	188.514		570.110
	79					OPERATIUNI FINANCIARE			3.012.000	3.012.000	3.008.592	3.008.592	3.008.592		
	81					TITLUL XIX RAMBURSARI DE CREDITE			3.012.000	3.012.000	3.008.592	3.008.592	3.008.592		
	81	02				Rambursari de credite interne			3.012.000	3.012.000	3.008.592	3.008.592	3.008.592		
	81	02	05			Rambursari de credite aferente datoriei publice interne locale			3.012.000	3.012.000	3.008.592	3.008.592	3.008.592		

Capi- tol	Sub- capi- tol	Pa- ra- graf	Gru- pa / Titlu	Ar- ti- col	Ali- ne- at	Denumire indicator	Credite de angajament		Credite bugetare		Angajamente bugetare	Angajamente legale	Plati efectuate	Angajamente legale de platit	Cheltuieli efective
							initiale	definitive	initiale	definitive					
A						B	1	2	3	4	5	6	7	8=6-7	9
			84			PLATI EFECTUATE IN ANII PRECEDENTI SI RECUPERATE IN ANUL CURENT				-967.140	-1.057.956	-1.057.956	-1.057.956		
			85			Titlul XXI PLATI EFECTUATE IN ANII PRECEDENTI SI RECUPERATE IN ANUL CURENT				-967.140	-1.057.956	-1.057.956	-1.057.956		
			85	01		Plati efectuate in anii precedenti si recuperate in anul curent				-967.140	-1.057.956	-1.057.956	-1.057.956		
			85	01	01	Plati efectuate in anii precedenti si recuperate in anul curent (SF)				-967.140	-1.057.956	-1.057.956	-1.057.956		
5100	02					Partea I-a SERVICII PUBLICE GENERALE	2.127.270	2.636.500	38.556.090	39.345.250	34.853.394	34.853.394	34.853.394		40.180.321
5102						AUTORITATI PUBLICE SI ACTIUNI EXTERNE	2.114.030	2.114.030	33.205.850	34.368.950	30.799.857	30.799.857	30.799.857		35.856.315
			01			CHELTUIELI CURENTE			32.160.080	33.397.180	30.836.326	30.836.326	30.836.326		31.172.513
			10			TITLUL I CHELTUIELI DE PERSONAL			27.500.000	24.900.000	24.803.119	24.803.119	24.803.119		24.956.193
			10	01		Cheltuieli salariale in bani			26.671.000	24.086.000	24.040.814	24.040.814	24.040.814		24.187.699
			10	01	01	Salarii de baza			21.754.000	19.661.000	19.646.988	19.646.988	19.646.988		19.682.923
			10	01	05	Sporuri pentru conditii de munca				1.158.000	1.152.926	1.152.926	1.152.926		295.279
			10	01	06	Alte sporuri			3.503.000	1.953.000	1.943.942	1.943.942	1.943.942		2.922.545
			10	01	12	Indemnizatii platite unor persoane din afara unitatii			696.000	746.000	743.940	743.940	743.940		749.880
			10	01	13	Drepturi de delegare			10.000	10.000	2.986	2.986	2.986		2.986
			10	01	17	Indemnizatii de hrana			708.000	558.000	550.032	550.032	550.032		534.086
			10	02		Cheltuieli salariale in natura			251.000	251.000	225.419	225.419	225.419		224.336
			10	02	06	Vouchere de vacanta			251.000	251.000	225.419	225.419	225.419		224.336
			10	03		Contributii			578.000	563.000	536.886	536.886	536.886		544.158
			10	03	07	Contributia asiguratorie pentru munca			578.000	563.000	536.886	536.886	536.886		544.158
			20			TITLUL II BUNURI SI SERVICII			3.000.000	2.485.000	1.413.338	1.413.338	1.413.338		1.397.633

Capi- tol	Sub- capi- tol	Pa- ra- graf	Gru- pa / Titlu	Ar- ti- col	Ali- ne- at	Denumire indicator	Credite de angajament		Credite bugetare		Angajamente bugetare	Angajamente legale	Plati efectuate	Angajamente legale de platit	Cheltuieli efective
							initiale	definitive	initiale	definitive					
A						B	1	2	3	4	5	6	7	8=6-7	9
			20	01		Bunuri si servicii			2.119.000	1.630.600	948.261	948.261	948.261		997.764
			20	01	01	Furnituri de birou			40.000	40.000	38.909	38.909	38.909		29.310
			20	01	02	Materiale pentru curatenie			30.000	30.000	14.782	14.782	14.782		16.832
			20	01	03	Incalzit, iluminat si forta motrica			600.000	500.000	263.806	263.806	263.806		270.500
			20	01	04	Apa, canal si salubritate			40.000	40.000	33.077	33.077	33.077		31.082
			20	01	05	Carburanti si lubrifianti			225.000	225.000	98.460	98.460	98.460		139.850
			20	01	07	Transport			28.000	28.000	6.364	6.364	6.364		6.364
			20	01	08	Posta, telecomunicatii, radio, tv, internet			150.000	100.000	82.610	82.610	82.610		80.594
			20	01	30	Alte bunuri si servicii pentru intretinere si functionare			1.006.000	667.600	410.253	410.253	410.253		423.232
			20	02		Reparatii curente			40.000	40.000	34.586	34.586	34.586		34.586
			20	05		Bunuri de natura obiectelor de inventar			80.000	80.000	67.480	67.480	67.480		67.480
			20	05	30	Alte obiecte de inventar			80.000	80.000	67.480	67.480	67.480		67.480
			20	06		Deplasari, detasari, transferari			53.000	53.000	16.080	16.080	16.080		16.080
			20	06	01	Deplasari interne, detasari, transferari			20.000	20.000	16.080	16.080	16.080		16.080
			20	06	02	Deplasari in strainatate			33.000	33.000					
			20	11		Carti, publicatii si materiale documentare			16.000	16.000	12.143	12.143	12.143		12.089
			20	12		Consultanta si expertiza				38.400	23.161	23.161	23.161		23.161
			20	13		Pregatire profesionala			107.000	57.000	12.200	12.200	12.200		12.980
			20	14		Protectia muncii			10.000	10.000	5.942	5.942	5.942		5.942
			20	30		Alte cheltuieli			575.000	560.000	293.485	293.485	293.485		295.031
			20	30	01	Reclama si publicitate			216.000	216.000	93.053	93.053	93.053		99.384
			20	30	02	Protocol si reprezentare			19.000	19.000	4.211	4.211	4.211		4.211
			20	30	03	Prime de asigurare non-viata			40.000	40.000	17.995	17.995	17.995		17.995

Capi- tol	Sub- capi- tol	Pa- ra- graf	Gru- pa / Titlu	Ar- ti- col	Ali- ne- at	Denumire indicator	Credite de angajament		Credite bugetare		Angajamente bugetare	Angajamente legale	Plati efectuate	Angajamente legale de platit	Cheltuieli efective
							initiale	definitive	initiale	definitive					
A						B	1	2	3	4	5	6	7	8=6-7	9
			20	30	30	Alte cheltuieli cu bunuri si servicii			300.000	285.000	178.226	178.226	178.226		173.441
			51			TITLUL VI TRANSFERURI INTRE UNITATI ALE ADMINISTRATIEI PUBLICE				4.200.000	2.839.755	2.839.755	2.839.755		2.839.755
			51	01		Transferuri curente				4.200.000	2.839.755	2.839.755	2.839.755		2.839.755
			51	01	24	Transferuri din bugetele consiliilor locale si judetene pentru acordarea unor ajutoare catre unitatile administrativ-teritoriale in situatii de extrema dificultate				4.200.000	2.839.755	2.839.755	2.839.755		2.839.755
			55			TITLUL VII ALTE TRANSFERURI			45.000	45.000	22.500	22.500	22.500		22.193
			55	02		B. Transferuri curente in strainatate (catre organizatii internationale)			45.000	45.000	22.500	22.500	22.500		22.193
			55	02	01	Contributii si cotizatii la organisme internationale			45.000	45.000	22.500	22.500	22.500		22.193
			58			TITLUL X PROIECTE CU FINANTARE DIN FONDURI EXTERNE NERAMBURSABILE CADRULUI FINANCIAR 2014-2020									195.621
			58	02		Programe din Fondul Social European (FSE)									195.621
			58	02	01	Finantarea nationala									29.344
			58	02	02	Finantarea externa nerambursabila									166.277
			59			TITLUL XI ALTE CHELTUIELI			1.615.080	1.767.180	1.757.614	1.757.614	1.757.614		1.761.118
			59	11		Asociatii si fundatii			1.471.080	1.608.180	1.602.130	1.602.130	1.602.130		1.602.130
			59	40		Sume aferente persoanelor cu handicap neincadrate			144.000	159.000	155.484	155.484	155.484		158.988
			70			CHELTUIELI DE CAPITAL	2.114.030	2.114.030	1.045.770	1.045.770	46.503	46.503	46.503		4.683.802
			71			TITLUL XV ACTIVE NEFINANCIARE	2.114.030	2.114.030	1.045.770	1.045.770	46.503	46.503	46.503		4.683.802

Capi- tol	Sub- capi- tol	Pa- ra- graf	Gru- pa / Titlu	Ar- ti- col	Ali- ne- at	Denumire indicator	Credite de angajament		Credite bugetare		Angajamente bugetare	Angajamente legale	Plati efectuate	Angajamente legale de platit	Cheltuieli efective
							initiale	definitive	initiale	definitive					
A						B	1	2	3	4	5	6	7	8=6-7	9
			71	01		Active fixe	2.114.030	2.114.030	1.045.770	1.045.770	46.503	46.503	46.503		4.683.802
			71	01	01	Constructii	400.000	400.000	400.000	400.000					4.209.779
			71	01	02	Masini, echipamente si mijloace de transport									57.370
			71	01	03	Mobilier, aparatura birotica si alte active corporale	44.420	44.420	44.420	44.420	43.766	43.766	43.766		50.655
			71	01	30	Alte active fixe (inclusiv reparatii capitale)	1.669.610	1.669.610	601.350	601.350	2.737	2.737	2.737		365.998
			84			PLATI EFECTUATE IN ANII PRECEDENTI SI RECUPERATE IN ANUL CURENT				-74.000	-82.972	-82.972	-82.972		
			85			Titlul XXI PLATI EFECTUATE IN ANII PRECEDENTI SI RECUPERATE IN ANUL CURENT				-74.000	-82.972	-82.972	-82.972		
			85	01		Plati efectuate in anii precedenti si recuperate in anul curent				-74.000	-82.972	-82.972	-82.972		
			85	01	01	Plati efectuate in anii precedenti si recuperate in anul curent (SF)				-74.000	-82.972	-82.972	-82.972		
5402						ALTE SERVICII PUBLICE GENERALE	13.240	522.470	3.849.240	4.075.300	3.177.337	3.177.337	3.177.337		3.452.179
			01			CHELTUIELI CURENTE			3.836.000	3.552.830	3.163.723	3.163.723	3.163.723		3.181.611
			10			TITLUL I CHELTUIELI DE PERSONAL			3.087.000	3.087.000	2.998.196	2.998.196	2.998.196		3.018.536
			10	01		Cheltuieli salariale in bani			2.985.000	2.985.350	2.902.715	2.902.715	2.902.715		2.922.566
			10	01	01	Salarii de baza			2.188.000	2.188.000	2.178.475	2.178.475	2.178.475		2.195.935
			10	01	05	Sporuri pentru conditii de munca			134.000	134.000	125.754	125.754	125.754		125.145
			10	01	12	Indemnizatii platite unor persoane din afara unitatii			583.000	583.000	522.693	522.693	522.693		526.851
			10	01	13	Drepturi de delegare				350	230	230	230		230

Capi- tol	Sub- capi- tol	Pa- ra- graf	Gru- pa / Titlu	Ar- ti- col	Ali- ne- at	Denumire indicator	Credite de angajament		Credite bugetare		Angajamente bugetare	Angajamente legale	Plati efectuate	Angajamente legale de platit	Cheltuieli efective
							initiale	definitive	initiale	definitive					
A						B	1	2	3	4	5	6	7	8=6-7	9
			10	01	17	Indemnizatii de hrana			80.000	80.000	75.563	75.563	75.563		74.405
			10	02		Cheltuieli salariale in natura			31.000	31.000	30.216	30.216	30.216		30.216
			10	02	06	Vouchere de vacanta			31.000	31.000	30.216	30.216	30.216		30.216
			10	03		Contributii			71.000	70.650	65.265	65.265	65.265		65.754
			10	03	07	Contributia asiguratorie pentru munca			71.000	70.650	65.265	65.265	65.265		65.754
			20			TITLUL II BUNURI SI SERVICII			149.000	424.550	165.527	165.527	165.527		163.075
			20	01		Bunuri si servicii			127.000	183.690	146.235	146.235	146.235		151.510
			20	01	01	Furnituri de birou			6.000	6.000	5.966	5.966	5.966		6.669
			20	01	02	Materiale pentru curatenie			1.000	1.000	997	997	997		997
			20	01	03	Incalzit, iluminat si forta motrica			40.000	47.400	39.667	39.667	39.667		40.328
			20	01	04	Apa, canal si salubritate			10.000	7.400	6.698	6.698	6.698		6.698
			20	01	05	Carburanti si lubrifianti			14.000	14.000	4.232	4.232	4.232		8.952
			20	01	06	Piese de schimb			3.000	3.000	2.000	2.000	2.000		2.000
			20	01	07	Transport			4.000	4.400	1.615	1.615	1.615		1.615
			20	01	08	Posta, telecomunicatii, radio, tv, internet			1.000	1.000	900	900	900		900
			20	01	09	Materiale si prestari de servicii cu caracter functional			7.000	4.000	1.524	1.524	1.524		
			20	01	30	Alte bunuri si servicii pentru intretinere si functionare			41.000	95.490	82.636	82.636	82.636		83.351
			20	05		Bunuri de natura obiectelor de inventar			5.000	206.060	7.727	7.727	7.727		
			20	05	01	Uniforme si echipament				192.850	4.725	4.725	4.725		
			20	05	30	Alte obiecte de inventar			5.000	13.210	3.002	3.002	3.002		
			20	06		Deplasari, detasari, transferari			6.000	21.000	5.800	5.800	5.800		5.800
			20	06	01	Deplasari interne, detasari, transferari			6.000	21.000	5.800	5.800	5.800		5.800
			20	13		Pregatire profesionala			2.000						

Capi- tol	Sub- capi- tol	Pa- ra- graf	Gru- pa / Titlu	Ar- ti- col	Ali- ne- at	Denumire indicator	Credite de angajament		Credite bugetare		Angajamente bugetare	Angajamente legale	Plati efectuate	Angajamente legale de platit	Cheltuieli efective
							initiale	definitive	initiale	definitive					
A						B	1	2	3	4	5	6	7	8=6-7	9
			20	14		Protectia muncii			3.000	2.800	2.640	2.640	2.640		2.640
			20	30		Alte cheltuieli			6.000	11.000	3.125	3.125	3.125		3.125
			20	30	03	Prime de asigurare non-viata			6.000	6.000	3.125	3.125	3.125		3.125
			20	30	30	Alte cheltuieli cu bunuri si servicii				5.000					
			50			TITLUL V FONDURI DE REZERVA			600.000	41.280					
			50	04		Fond de rezerva bugetara la dispozitia autoritatilor locale			600.000	41.280					
			70			CHELTUIELI DE CAPITAL	13.240	522.470	13.240	522.470	16.225	16.225	16.225		270.568
			71			TITLUL XV ACTIVE NEFINANCIARE	13.240	522.470	13.240	522.470	16.225	16.225	16.225		270.568
			71	01		Active fixe	13.240	522.470	13.240	522.470	16.225	16.225	16.225		270.568
			71	01	02	Masini, echipamente si mijloace de transport		199.000		199.000					
			71	01	03	Mobilier, aparatura birotica si alte active corporale	13.240	323.470	13.240	323.470	16.225	16.225	16.225		270.568
			84			PLATI EFECTUATE IN ANII PRECEDENTI SI RECUPERATE IN ANUL CURENT					-2.611	-2.611	-2.611		
			85			Titlul XXI PLATI EFECTUATE IN ANII PRECEDENTI SI RECUPERATE IN ANUL CURENT					-2.611	-2.611	-2.611		
			85	01		Plati efectuate in anii precedenti si recuperate in anul curent					-2.611	-2.611	-2.611		
			85	01	01	Plati efectuate in anii precedenti si recuperate in anul curent (SF)					-2.611	-2.611	-2.611		
5502						TRANZACTII PRIVIND DATORIA PUBLICA SI IMPRUMUTURI			1.501.000	901.000	876.200	876.200	876.200		871.827
			01			CHELTUIELI CURENTE			1.501.000	901.000	876.200	876.200	876.200		871.827

Capi- tol	Sub- capi- tol	Pa- ra- graf	Gru- pa / Titlu	Ar- ti- col	Ali- ne- at	Denumire indicator	Credite de angajament		Credite bugetare		Angajamente bugetare	Angajamente legale	Plati efectuate	Angajamente legale de platit	Cheltuieli efective
							initiale	definitive	initiale	definitive					
A						B	1	2	3	4	5	6	7	8=6-7	9
			20			TITLUL II BUNURI SI SERVICII			1.000	1.000	200	200	200		132
			20	24		Comisioane si alte costuri aferente imprumuturilor			1.000	1.000	200	200	200		132
			20	24	02	Comisioane si alte costuri aferente imprumuturilor interne			1.000	1.000	200	200	200		132
			30			TITLUL III DOBANZI			1.500.000	900.000	876.000	876.000	876.000		871.695
			30	01		Dobanzi aferente datoriei publice interne			1.500.000	900.000	876.000	876.000	876.000		871.695
			30	01	01	Dobanzi aferente datoriei publice interne directe			1.500.000	900.000	876.000	876.000	876.000		871.695
6000	02					Partea II-a APARARE, ORDINE PUBLICA SI SIGURANTA NATIONALA	131.300	131.300	930.000	960.000	746.173	746.173	746.173		587.220
6002						APARARE	1.300	1.300	400.000	400.000	301.505	301.505	301.505		335.444
			01			CHELTUIELI CURENTE			398.700	398.700	300.255	300.255	300.255		315.092
			20			TITLUL II BUNURI SI SERVICII			398.700	398.700	300.255	300.255	300.255		315.092
			20	01		Bunuri si servicii			377.700	377.700	295.784	295.784	295.784		300.527
			20	01	01	Furnituri de birou			9.000	9.000	8.737	8.737	8.737		15.960
			20	01	02	Materiale pentru curatenie			4.800	4.800	4.752	4.752	4.752		6.576
			20	01	03	Incalzit, iluminat si forta motrica			126.400	126.400	53.071	53.071	53.071		39.674
			20	01	04	Apa, canal si salubritate			8.500	8.500	6.704	6.704	6.704		6.489
			20	01	05	Carburanti si lubrifianti			15.000	15.000	9.846	9.846	9.846		10.218
			20	01	08	Posta, telecomunicatii, radio, tv, internet			10.000	10.000	9.805	9.805	9.805		9.813
			20	01	30	Alte bunuri si servicii pentru intretinere si functionare			204.000	204.000	202.869	202.869	202.869		211.797
			20	02		Reparatii curente			6.000	6.000					
			20	05		Bunuri de natura obiectelor de inventar			10.000	10.000					10.094

Capi- tol	Sub- capi- tol	Pa- ra- graf	Gru- pa / Titlu	Ar- ti- col	Ali- ne- at	Denumire indicator	Credite de angajament		Credite bugetare		Angajamente bugetare	Angajamente legale	Plati efectuate	Angajamente legale de platit	Cheltuieli efective
							initiale	definitive	initiale	definitive					
A						B	1	2	3	4	5	6	7	8=6-7	9
			20	05	30	Alte obiecte de inventar			10.000	10.000					10.094
			20		30	Alte cheltuieli			5.000	5.000	4.471	4.471	4.471		4.471
			20	30	03	Prime de asigurare non-viata			5.000	5.000	4.471	4.471	4.471		4.471
			70			CHELTUIELI DE CAPITAL	1.300	1.300	1.300	1.300	1.250	1.250	1.250		20.352
			71			TITLUL XV ACTIVE NEFINANCIARE	1.300	1.300	1.300	1.300	1.250	1.250	1.250		20.352
			71	01		Active fixe	1.300	1.300	1.300	1.300	1.250	1.250	1.250		20.352
			71	01	02	Masini, echipamente si mijloace de transport									13.515
			71	01	03	Mobilier, aparatura birotica si alte active corporale									3.297
			71	01	30	Alte active fixe (inclusiv reparatii capitale)	1.300	1.300	1.300	1.300	1.250	1.250	1.250		3.540
6102						ORDINE PUBLICA SI SIGURANTA NATIONALA	130.000	130.000	530.000	560.000	444.668	444.668	444.668		251.776
			01			CHELTUIELI CURENTE			400.000	430.000	315.660	315.660	315.660		208.589
			20			TITLUL II BUNURI SI SERVICII			400.000	430.000	315.660	315.660	315.660		208.589
			20	01		Bunuri si servicii			231.610	238.940	151.489	151.489	151.489		147.385
			20	01	01	Furnituri de birou			5.000	13.700	13.699	13.699	13.699		15.840
			20	01	02	Materiale pentru curatenie			5.000	4.300	4.233	4.233	4.233		6.573
			20	01	03	Incalzit, iluminat si forta motrica			100.000	100.000	42.263	42.263	42.263		39.781
			20	01	04	Apa, canal si salubritate			5.000	3.000	117	117	117		117
			20	01	05	Carburanti si lubrifianti			45.600	19.700	19.692	19.692	19.692		13.471
			20	01	06	Piese de schimb			16.100	12.930	10.229	10.229	10.229		10.229
			20	01	08	Posta, telecomunicatii, radio, tv, internet			25.800	21.200	18.216	18.216	18.216		18.334
			20	01	09	Materiale si prestari de servicii cu caracter functional			23.510	53.510	35.376	35.376	35.376		35.376

Capi- tol	Sub- capi- tol	Pa- ra- graf	Gru- pa / Titlu	Ar- ti- col	Ali- ne- at	Denumire indicator	Credite de angajament		Credite bugetare		Angajamente bugetare	Angajamente legale	Plati efectuate	Angajamente legale de platit	Cheltuieli efective
							initiale	definitive	initiale	definitive					
A						B	1	2	3	4	5	6	7	8=6-7	9
			20	01	30	Alte bunuri si servicii pentru intretinere si functionare			5.600	10.600	7.664	7.664	7.664		7.664
			20	02		Reparatii curente			13.900	19.570	18.475	18.475	18.475		18.475
			20	05		Bunuri de natura obiectelor de inventar			144.990	164.490	142.430	142.430	142.430		142.430
			20	05	30	Alte obiecte de inventar			144.990	164.490	142.430	142.430	142.430		142.430
			20	30		Alte cheltuieli			9.500	7.000	3.266	3.266	3.266		3.266
			20	30	03	Prime de asigurare non-viata			6.000	3.500	3.266	3.266	3.266		3.266
			20	30	30	Alte cheltuieli cu bunuri si servicii			3.500	3.500					
			70			CHELTUIELI DE CAPITAL	130.000	130.000	130.000	130.000	129.008	129.008	129.008		43.187
			71			TITLUL XV ACTIVE NEFINANCIARE	130.000	130.000	130.000	130.000	129.008	129.008	129.008		43.187
			71	01		Active fixe	130.000	130.000	130.000	130.000	129.008	129.008	129.008		43.187
			71	01	02	Masini, echipamente si mijloace de transport	130.000	130.000	130.000	130.000	129.008	129.008	129.008		39.063
			71	01	30	Alte active fixe (inclusiv reparatii capitale)									4.124
6500	02					Partea III-a CHELTUIELI SOCIAL-CULTURALE	110.662.090	196.134.970	266.995.760	264.547.070	181.242.500	181.242.500	181.188.887	53.613	158.621.562
6502						INVATAMANT	1.120.200	39.037.120	15.713.880	12.681.150	7.749.879	7.749.879	7.696.266	53.613	4.412.066
			01			CHELTUIELI CURENTE	639.830	37.894.650	15.233.510	12.200.780	7.309.836	7.309.836	7.256.223	53.613	3.996.835
			10			TITLUL I CHELTUIELI DE PERSONAL			175.000	175.000	111.856	111.856	111.856		111.856
			10	02		Cheltuieli salariale in natura			175.000	175.000	111.856	111.856	111.856		111.856
			10	02	05	Transportul la si de la locul de munca			175.000	175.000	111.856	111.856	111.856		111.856
			20			TITLUL II BUNURI SI SERVICII			1.489.000	1.819.600	1.281.139	1.281.139	1.227.526	53.613	961.486
			20	01		Bunuri si servicii			836.000	763.600	584.990	584.990	584.990		572.887
			20	01	01	Furnituri de birou			21.000	26.000	25.740	25.740	25.740		24.521
			20	01	02	Materiale pentru curatenie			18.000	15.000	14.700	14.700	14.700		11.097
			20	01	03	Incalzit, iluminat si forta motrica			348.000	277.400	148.917	148.917	148.917		148.917

Capi- tol	Sub- capi- tol	Pa- ra- graf	Gru- pa / Titlu	Ar- ti- col	Ali- ne- at	Denumire indicator	Credite de angajament		Credite bugetare		Angajamente bugetare	Angajamente legale	Plati efectuate	Angajamente legale de platit	Cheltuieli efective
							initiale	definitive	initiale	definitive					
A						B	1	2	3	4	5	6	7	8=6-7	9
			20	01	04	Apa, canal si salubritate			43.000	32.500	29.485	29.485	29.485		29.485
			20	01	05	Carburanti si lubrifianti			13.000	13.000	10.452	10.452	10.452		10.100
			20	01	06	Piese de schimb			15.000	1.300	1.299	1.299	1.299		1.262
			20	01	07	Transport			3.000	900	807	807	807		807
			20	01	08	Posta, telecomunicatii, radio, tv, internet			28.000	20.500	19.697	19.697	19.697		19.697
			20	01	09	Materiale si prestari de servicii cu caracter functional			135.000	135.000	105.816	105.816	105.816		96.454
			20	01	30	Alte bunuri si servicii pentru intretinere si functionare			212.000	242.000	228.077	228.077	228.077		230.547
			20	02		Reparatii curente			250.000	283.000	281.841	281.841	281.841		281.841
			20	05		Bunuri de natura obiectelor de inventar			243.000	334.500	322.098	322.098	268.485	53.613	25.310
			20	05	30	Alte obiecte de inventar			243.000	334.500	322.098	322.098	268.485	53.613	25.310
			20	06		Deplasari, detasari, transferari			3.000	6.000	5.980	5.980	5.980		5.980
			20	06	01	Deplasari interne, detasari, transferari			3.000	6.000	5.980	5.980	5.980		5.980
			20	11		Carti, publicatii si materiale documentare			14.000	11.300	8.077	8.077	8.077		
			20	13		Pregatire profesionala			60.000	37.300	25.311	25.311	25.311		25.311
			20	14		Protectia muncii			35.000	15.300	15.168	15.168	15.168		15.168
			20	30		Alte cheltuieli			48.000	368.600	37.674	37.674	37.674		34.989
			20	30	01	Reclama si publicitate				9.300	6.021	6.021	6.021		952
			20	30	03	Prime de asigurare non-viata			5.000	5.000	2.677	2.677	2.677		2.676
			20	30	30	Alte cheltuieli cu bunuri si servicii			43.000	354.300	28.976	28.976	28.976		31.361
			57			TITLUL VIII ASISTENTA SOCIALA			6.255.220	2.301.410	2.300.445	2.300.445	2.300.445		2.300.445
			57	02		Ajutoare sociale			6.255.220	2.301.410	2.300.445	2.300.445	2.300.445		2.300.445
			57	02	01	Ajutoare sociale in numerar			779.000	901.000	900.040	900.040	900.040		900.040

Capi- tol	Sub- capi- tol	Pa- ra- graf	Gru- pa / Titlu	Ar- ti- col	Ali- ne- at	Denumire indicator	Credite de angajament		Credite bugetare		Angajamente bugetare	Angajamente legale	Plati efectuate	Angajamente legale de platit	Cheltuieli efective
							initiale	definitive	initiale	definitive					
A						B	1	2	3	4	5	6	7	8=6-7	9
			57	02	02	Ajutoare sociale in natura			5.476.220	1.400.410	1.400.405	1.400.405	1.400.405		1.400.405
			58			TITLUL X PROIECTE CU FINANTARE DIN FONDURI EXTERNE NERAMBURSABILE CADRULUI FINANCIAR 2014-2020	639.830	639.830	7.031.290	7.031.290	3.409.325	3.409.325	3.409.325		415.977
			58	01		Programe din Fondul European de Dezvoltare Regionala (FEDR)			6.391.460	6.391.460	2.961.242	2.961.242	2.961.242		
			58	01	01	Finantarea nationala			350.300	350.300	200.593	200.593	200.593		
			58	01	02	Finantarea externa nerambursabila			1.985.050	1.985.050	1.136.691	1.136.691	1.136.691		
			58	01	03	Cheltuieli neeligibile			4.056.110	4.056.110	1.623.958	1.623.958	1.623.958		
			58	02		Programe din Fondul Social European (FSE)	639.830	639.830	639.830	639.830	448.083	448.083	448.083		415.977
			58	02	01	Finantarea nationala	95.780	95.780	95.780	95.780	67.212	67.212	67.212		62.397
			58	02	02	Finantarea externa nerambursabila	544.050	544.050	544.050	544.050	380.871	380.871	380.871		353.580
			59			TITLUL XI ALTE CHELTUIELI			283.000	207.080	207.071	207.071	207.071		207.071
			59	01		Burse			283.000	207.080	207.071	207.071	207.071		207.071
			60			Titlul XII PROIECTE CU FINANTARE DIN SUMELE REPREZENTAND ASISTENTA FINANCIARA NERAMBURSABILA AFERENTA PNRR		1.349.470		666.400					
			60	01		Fonduri europene nerambursabile		1.134.000		560.000					
			60	03		Sume aferente TVA		215.470		106.400					
			61			Titlul XIII PROIECTE CU FINANTARE DIN SUMELE AFERENTE COMPONENTEI DE IMPRUMUT A PNRR		35.905.350							
			61	01		Fonduri din imprumut rambursabil		30.172.560							
			61	03		Sume aferente TVA		5.732.790							
			70			CHELTUIELI DE CAPITAL	480.370	1.142.470	480.370	480.370	440.043	440.043	440.043		415.231

Capi- tol	Sub- capi- tol	Pa- ra- graf	Gru- pa / Titlu	Ar- ti- col	Alti- ne- at	Denumire indicator	Credite de angajament		Credite bugetare		Angajamente bugetare	Angajamente legale	Plati efectuate	Angajamente legale de platit	Cheltuieli efective
							initiale	definitive	initiale	definitive					
A						B	1	2	3	4	5	6	7	8=6-7	9
			71	01	30	Alte active fixe (inclusiv reparatii capitale)		128.000		128.000	56.658	56.658	56.658		57.340
			84			PLATI EFECTUATE IN ANII PRECEDENTI SI RECUPERATE IN ANUL CURENT					-8.295	-8.295	-8.295		
			85			Titlul XXI PLATI EFECTUATE IN ANII PRECEDENTI SI RECUPERATE IN ANUL CURENT					-8.295	-8.295	-8.295		
			85	01		Plati efectuate in anii precedenti si recuperate in anul curent					-8.295	-8.295	-8.295		
			85	01	01	Plati efectuate in anii precedenti si recuperate in anul curent (SF)					-8.295	-8.295	-8.295		
6702						CULTURA, RECREERE SI RELIGIE	4.653.450	10.462.710	38.812.950	45.110.320	39.937.557	39.937.557	39.937.557		36.504.480
			01			CHELTUIELI CURENTE	2.553.730	2.629.230	36.713.230	40.920.410	37.936.985	37.936.985	37.936.985		36.411.557
			10			TITLUL I CHELTUIELI DE PERSONAL			3.987.000	3.704.000	3.572.867	3.572.867	3.572.867		3.546.411
			10	01		Cheltuieli salariale in bani			3.833.000	3.557.000	3.433.124	3.433.124	3.433.124		3.406.543
			10	01	01	Salarii de baza			3.222.000	3.017.000	2.970.307	2.970.307	2.970.307		2.941.813
			10	01	05	Sporuri pentru conditii de munca				330.000	269.953	269.953	269.953		271.242
			10	01	06	Alte sporuri			343.000						
			10	01	10	Fond pentru posturi ocupate prin cumul			58.000	31.000	30.630	30.630	30.630		30.864
			10	01	13	Drepturi de delegare			10.000	10.000	1.232	1.232	1.232		1.232
			10	01	17	Indemnizatii de hrana			200.000	169.000	161.002	161.002	161.002		161.392
			10	02		Cheltuieli salariale in natura			69.000	67.000	63.250	63.250	63.250		63.250
			10	02	06	Vouchere de vacanta			69.000	67.000	63.250	63.250	63.250		63.250
			10	03		Contributii			85.000	80.000	76.493	76.493	76.493		76.618
			10	03	07	Contributia asiguratorie pentru munca			85.000	80.000	76.493	76.493	76.493		76.618
			20			TITLUL II BUNURI SI SERVICII			1.760.000	1.942.000	1.352.675	1.352.675	1.352.675		1.142.118

Capi- tol	Sub- capi- tol	Pa- ra- graf	Gru- pa / Titlu	Ar- ti- col	Ali- ne- at	Denumire indicator	Credite de angajament		Credite bugetare		Angajamente bugetare	Angajamente legale	Plati efectuate	Angajamente legale de platit	Cheltuieli efective
							initiale	definitive	initiale	definitive					
A						B	1	2	3	4	5	6	7	8=6-7	9
			20	01		Bunuri si servicii			718.000	740.500	519.776	519.776	519.776		558.378
			20	01	01	Furnituri de birou			8.000	8.000	5.978	5.978	5.978		7.665
			20	01	02	Materiale pentru curatenie			3.000	3.000	1.808	1.808	1.808		2.282
			20	01	03	Incalzit, iluminat si forta motrica			198.000	198.000	96.507	96.507	96.507		101.920
			20	01	04	Apa, canal si salubritate			22.000	22.000	18.600	18.600	18.600		17.737
			20	01	05	Carburanti si lubrifianti			8.000	8.000	6.000	6.000	6.000		6.542
			20	01	06	Piese de schimb			3.000	3.000	1.855	1.855	1.855		3.941
			20	01	07	Transport			5.000	5.000	2.285	2.285	2.285		2.285
			20	01	08	Posta, telecomunicatii, radio, tv, internet			58.000	58.000	48.109	48.109	48.109		46.388
			20	01	09	Materiale si prestari de servicii cu caracter functional			180.000	202.500	114.485	114.485	114.485		137.411
			20	01	30	Alte bunuri si servicii pentru intretinere si functionare			233.000	233.000	224.149	224.149	224.149		232.207
			20	02		Reparatii curente			44.000	48.900	35.497	35.497	35.497		35.497
			20	05		Bunuri de natura obiectelor de inventar			26.000	26.000	16.638	16.638	16.638		16.060
			20	05	30	Alte obiecte de inventar			26.000	26.000	16.638	16.638	16.638		16.060
			20	06		Deplasari, detasari, transferari			23.000	9.500	8.196	8.196	8.196		8.196
			20	06	01	Deplasari interne, detasari, transferari			8.000	9.500	8.196	8.196	8.196		8.196
			20	06	02	Deplasari in strainatate			15.000						
			20	11		Carti, publicatii si materiale documentare			290.000	290.000	287.044	287.044	287.044		42.400
			20	13		Pregatire profesionala			43.000	24.000	15.196	15.196	15.196		15.196
			20	14		Protectia muncii			20.000	20.000	11.982	11.982	11.982		15.189
			20	30		Alte cheltuieli			596.000	783.100	458.346	458.346	458.346		451.202
			20	30	01	Reclama si publicitate				50.000					

Capi- tol	Sub- capi- tol	Pa- ra- graf	Gru- pa / Titlu	Ar- ti- col	Ali- ne- at	Denumire indicator	Credite de angajament		Credite bugetare		Angajamente bugetare	Angajamente legale	Plati efectuate	Angajamente legale de platit	Cheltuieli efective
							initiale	definitive	initiale	definitive					
A						B	1	2	3	4	5	6	7	8=6-7	9
						neclerical			9.770.000	10.498.000	9.871.092	9.871.092	9.871.092		9.871.092
	59	17				Despagubiri civile				15.000					
	59	22				Actiuni cu caracter stiintific si social-cultural			12.000	12.000	8.070	8.070	8.070		8.620
	70					CHELTUIELI DE CAPITAL	2.099.720	7.833.480	2.099.720	4.189.910	2.021.106	2.021.106	2.021.106		92.923
	71					TITLUL XV ACTIVE NEFINANCIARE	2.099.720	7.833.480	2.099.720	4.189.910	2.021.106	2.021.106	2.021.106		92.923
	71	01				Active fixe	2.099.720	7.833.480	2.099.720	4.189.910	2.021.106	2.021.106	2.021.106		92.923
	71	01	01			Constructii	2.089.720	6.123.480	2.089.720	2.479.910	2.012.856	2.012.856	2.012.856		22.000
	71	01	02			Masini, echipamente si mijloace de transport		1.700.000		1.700.000					16.242
	71	01	03			Mobilier, aparatura birotica si alte active corporale									53.994
	71	01	30			Alte active fixe (inclusiv reparatii capitale)	10.000	10.000	10.000	10.000	8.250	8.250	8.250		687
	84					PLATI EFECTUATE IN ANII PRECEDENTI SI RECUPERATE IN ANUL CURENT					-20.534	-20.534	-20.534		
	85					Titlul XXI PLATI EFECTUATE IN ANII PRECEDENTI SI RECUPERATE IN ANUL CURENT					-20.534	-20.534	-20.534		
	85	01				Plati efectuate in anii precedenti si recuperate in anul curent					-20.534	-20.534	-20.534		
	85	01	01			Plati efectuate in anii precedenti si recuperate in anul curent (SF)					-20.534	-20.534	-20.534		
6802						ASIGURARI SI ASISTENTA SOCIALA	14.066.700	24.109.520	121.429.700	124.932.870	108.081.176	108.081.176	108.081.176		109.316.641
	01					CHELTUIELI CURENTE	9.276.440	20.077.930	116.639.440	124.040.300	108.139.610	108.139.610	108.139.610		108.692.990
	10					TITLUL I CHELTUIELI DE PERSONAL			87.373.000	89.693.000	86.075.036	86.075.036	86.075.036		85.224.390

Capi- tol	Sub- capi- tol	Pa- ra- graf	Gru- pa / Titlu	Ar- ti- col	Ali- ne- at	Denumire indicator	Credite de angajament		Credite bugetare		Angajamente bugetare	Angajamente legale	Plati efectuate	Angajamente legale de platit	Cheltuieli efective
							initiale	definitive	initiale	definitive					
A						B	1	2	3	4	5	6	7	8=6-7	9
			10	01		Cheltuieli salariale in bani			84.020.000	86.340.000	82.833.162	82.833.162	82.833.162		81.973.511
			10	01	01	Salarii de baza			62.647.000	64.303.000	61.431.430	61.431.430	61.431.430		60.460.421
			10	01	05	Sporuri pentru conditii de munca				10.820.000	10.740.500	10.740.500	10.740.500		11.649.651
			10	01	06	Alte sporuri			17.470.000	7.050.000	6.843.482	6.843.482	6.843.482		6.025.210
			10	01	12	Indemnizatii platite unor persoane din afara unitatii			96.000	356.000	238.409	238.409	238.409		264.383
			10	01	13	Drepturi de delegare			9.000	13.000	12.330	12.330	12.330		12.330
			10	01	15	Alocatii pentru transportul la si de la locul de munca			228.000	228.000	212.589	212.589	212.589		212.329
			10	01	17	Indemnizatii de hrana			3.570.000	3.570.000	3.354.422	3.354.422	3.354.422		3.349.187
			10	02		Cheltuieli salariale in natura			1.455.000	1.455.000	1.425.473	1.425.473	1.425.473		1.425.473
			10	02	06	Vouchere de vacanta			1.455.000	1.455.000	1.425.473	1.425.473	1.425.473		1.425.473
			10	03		Contributii			1.898.000	1.898.000	1.816.401	1.816.401	1.816.401		1.825.406
			10	03	07	Contributia asiguratorie pentru munca			1.898.000	1.898.000	1.816.401	1.816.401	1.816.401		1.825.406
			20			TITLUL II BUNURI SI SERVICII			13.490.000	15.913.790	14.240.265	14.240.265	14.240.265		16.109.397
			20	01		Bunuri si servicii			6.809.000	7.507.340	6.802.544	6.802.544	6.802.544		7.781.233
			20	01	01	Furnituri de birou			114.000	114.000	101.130	101.130	101.130		103.090
			20	01	02	Materiale pentru curatenie			302.000	302.000	181.105	181.105	181.105		266.957
			20	01	03	Incalzit, iluminat si forta motrica			2.687.000	3.074.340	2.744.851	2.744.851	2.744.851		2.917.101
			20	01	04	Apa, canal si salubritate			810.000	936.000	917.635	917.635	917.635		988.772
			20	01	05	Carburanti si lubrifianti			290.000	290.000	208.721	208.721	208.721		253.780
			20	01	07	Transport			16.000	16.000	7.376	7.376	7.376		12.402
			20	01	08	Posta, telecomunicatii, radio, tv, internet			280.000	280.000	271.644	271.644	271.644		292.743
			20	01	09	Materiale si prestari de servicii cu caracter functional			490.000	525.000	494.355	494.355	494.355		553.441

Capi- tol	Sub- capi- tol	Pa- ra- graf	Gru- pa / Titlu	Ar- ti- col	Ali- ne- at	Denumire indicator	Credite de angajament		Credite bugetare		Angajamente bugetare	Angajamente legale	Plati efectuate	Angajamente legale de platit	Cheltuieli efective	
							initiale	definitive	initiale	definitive						
A						B	1	2	3	4	5	6	7	8=6-7	9	
						FONDURI EXTERNE NERAMBURSABILE										
						CADRULUI FINANCIAR 2014-2020	9.276.440	9.276.440	9.276.440	9.276.440	1.655.486	1.655.486	1.655.486		1.527.692	
				58	01	Programe din Fondul European de Dezvoltare Regionala (FEDR)									182	
				58	01	02	Finantarea externa nerambursabila								182	
				58	02	Programe din Fondul Social European (FSE)	9.276.440	9.276.440	9.276.440	9.276.440	1.655.486	1.655.486	1.655.486		1.527.510	
				58	02	01	Finantarea nationala	1.443.410	1.443.410	1.443.410	257.603	257.603	257.603		237.768	
				58	02	02	Finantarea externa nerambursabila	7.833.030	7.833.030	7.833.030	1.397.883	1.397.883	1.397.883		1.289.742	
				59		TITLUL XI ALTE CHELTUIELI			440.000	440.000	319.152	319.152	319.152		321.828	
				59	40	Sume aferente persoanelor cu handicap neincadrate			440.000	440.000	319.152	319.152	319.152		321.828	
				61		Titlul XIII PROIECTE CU FINANTARE DIN SUMELE AFERENTE COMPONENTEI DE IMPRUMUT A PNRR		10.801.490		3.173.870	339.988	339.988	339.988			
				61	01	Fonduri din imprumut rambursabil		9.076.880		2.667.110	285.704	285.704	285.704			
				61	03	Sume aferente TVA		1.724.610		506.760	54.284	54.284	54.284			
				70		CHELTUIELI DE CAPITAL	4.790.260	4.031.590	4.790.260	1.785.710	834.709	834.709	834.709		623.651	
				71		TITLUL XV ACTIVE NEFINANCIARE	4.790.260	4.031.590	4.790.260	1.785.710	834.709	834.709	834.709		623.651	
				71	01	Active fixe	4.790.260	4.031.590	4.790.260	1.785.710	834.709	834.709	834.709		623.651	
				71	01	01	Constructii	4.685.540	3.768.550	4.685.540	1.522.670	671.356	671.356	671.356		211.457
				71	01	02	Masini, echipamente si mijloace de transport		143.980		143.980	64.974	64.974	64.974		208.806
				71	01	03	Mobilier, aparatura birotica si alte active corporale		38.700		38.700	18.030	18.030	18.030		84.602
				71	01	30	Alte active fixe (inclusiv reparatii capitale)	104.720	80.360	104.720	80.360	80.349	80.349	80.349		118.786

Capi- tol	Sub- capi- tol	Pa- ra- graf	Gru- pa / Titlu	Ar- ti- col	Ali- ne- at	Denumire indicator	Credite de angajament		Credite bugetare		Angajamente bugetare	Angajamente legale	Plati efectuate	Angajamente legale de platit	Cheltuieli efective
							initiale	definitive	initiale	definitive					
A						B	1	2	3	4	5	6	7	8=6-7	9
			84			PLATI EFECTUATE IN ANII PRECEDENTI SI RECUPERATE IN ANUL CURENT				-893.140	-893.143	-893.143	-893.143		
			85			Titlul XXI PLATI EFECTUATE IN ANII PRECEDENTI SI RECUPERATE IN ANUL CURENT				-893.140	-893.143	-893.143	-893.143		
			85	01		Plati efectuate in anii precedenti si recuperate in anul curent				-893.140	-893.143	-893.143	-893.143		
			85	01	01	Plati efectuate in anii precedenti si recuperate in anul curent (SF)				-893.140	-893.143	-893.143	-893.143		
7000	02					Partea IV-a SERVICII SI DEZVOLTARE PUBLICA, LOCUINTE, MEDIU SI APE	1.774.980	3.959.160	6.883.980	8.825.060	5.557.254	5.557.254	5.557.254		6.713.527
7002						LOCUINTE, SERVICII SI DEZVOLTARE PUBLICA	1.596.480	3.465.660	4.666.480	6.332.260	3.623.730	3.623.730	3.623.730		4.827.753
			01			CHELTUIELI CURENTE	815.610	815.610	3.885.610	3.981.610	3.199.242	3.199.242	3.199.242		3.097.633
			10			TITLUL I CHELTUIELI DE PERSONAL			1.595.000	1.555.000	1.517.217	1.517.217	1.517.217		1.520.005
			10	01		Cheltuieli salariale in bani			1.523.000	1.483.000	1.449.937	1.449.937	1.449.937		1.452.663
			10	01	01	Salarii de baza			1.300.000	1.260.000	1.248.684	1.248.684	1.248.684		1.252.914
			10	01	05	Sporuri pentru conditii de munca				130.000	123.620	123.620	123.620		122.150
			10	01	06	Alte sporuri			130.000						
			10	01	13	Drepturi de delegare			3.000	3.000	2.077	2.077	2.077		2.077
			10	01	17	Indemnizatii de hrana			60.000	60.000	54.806	54.806	54.806		53.887
			10	01	30	Alte drepturi salariale in bani			30.000	30.000	20.750	20.750	20.750		21.635
			10	02		Cheltuieli salariale in natura			22.000	22.000	21.146	21.146	21.146		21.146
			10	02	06	Vouchere de vacanta			22.000	22.000	21.146	21.146	21.146		21.146
			10	03		Contributii			50.000	50.000	46.134	46.134	46.134		46.196
			10	03	05	Prime de asigurare viata platite de angajator pentru angajati			14.000	14.000	13.558	13.558	13.558		13.558

Capi- tol	Sub- capi- tol	Pa- ra- graf	Gru- pa / Titlu	Ar- ti- col	Ali- ne- at	Denumire indicator	Credite de angajament		Credite bugetare		Angajamente bugetare	Angajamente legale	Plati efectuate	Angajamente legale de platit	Cheltuieli efective
							initiale	definitive	initiale	definitive					
A						B	I	2	3	4	5	6	7	8=6-7	9
			10	03	07	Contributia asiguratorie pentru munca			36.000	36.000	32.576	32.576	32.576		32.638
			20			TITLUL II BUNURI SI SERVICII			1.475.000	1.565.000	1.434.451	1.434.451	1.434.451		1.330.054
			20	01		Bunuri si servicii			288.000	300.000	272.076	272.076	272.076		259.271
			20	01	01	Furnituri de birou			4.000	4.000	3.955	3.955	3.955		3.955
			20	01	02	Materiale pentru curatenie			3.000	3.000	2.972	2.972	2.972		2.760
			20	01	03	Incalzit, iluminat si forta motrica			100.000	112.000	106.907	106.907	106.907		102.814
			20	01	04	Apa, canal si salubritate			7.000	7.000	5.279	5.279	5.279		5.279
			20	01	05	Carburanti si lubrifianti			80.000	80.000	65.000	65.000	65.000		56.500
			20	01	06	Piese de schimb			20.000	20.000	19.633	19.633	19.633		19.633
			20	01	08	Posta, telecomunicatii, radio, tv, internet			24.000	24.000	21.410	21.410	21.410		21.410
			20	01	09	Materiale si prestari de servicii cu caracter functional			20.000	20.000	18.598	18.598	18.598		18.598
			20	01	30	Alte bunuri si servicii pentru intretinere si functionare			30.000	30.000	28.322	28.322	28.322		28.322
			20	02		Reparatii curente			50.000	40.000	31.699	31.699	31.699		31.699
			20	03		Hrana			93.000	108.000	97.911	97.911	97.911		97.911
			20	03	01	Hrana pentru oameni			90.000	105.000	94.960	94.960	94.960		94.960
			20	03	02	Hrana pentru animale			3.000	3.000	2.951	2.951	2.951		2.951
			20	04		Medicamente si materiale sanitare			10.000	10.000	9.877	9.877	9.877		9.831
			20	04	01	Medicamente			1.000	1.000	1.000	1.000	1.000		986
			20	04	02	Materiale sanitare			9.000	9.000	8.877	8.877	8.877		8.845
			20	05		Bunuri de natura obiectelor de inventar			100.000	135.000	131.361	131.361	131.361		39.315
			20	05	01	Uniforme si echipament			70.000	105.000	104.216	104.216	104.216		17.887
			20	05	03	Lenjerie si accesorii de pat									7.110
			20	05	30	Alte obiecte de inventar			30.000	30.000	27.145	27.145	27.145		14.318

Capi- tol	Sub- capi- tol	Pa- ra- graf	Gru- pa / Titlu	Ar- ti- col	Ali- ne- at	Denumire indicator	Credite de angajament		Credite bugetare		Angajamente bugetare	Angajamente legale	Plati efectuate	Angajamente legale de platit	Cheltuieli efective
							initiale	definitive	initiale	definitive					
A						B	1	2	3	4	5	6	7	8=6-7	9
			20	06		Deplasari, detasari, transferari			4.000	2.000	2.000	2.000	2.000		2.000
			20	06	02	Deplasari in strainatate			4.000	2.000	2.000	2.000	2.000		2.000
			20	13		Pregatire profesionala			30.000	40.000	39.980	39.980	39.980		39.980
			20	14		Protectia muncii			10.000	10.000	9.000	9.000	9.000		9.000
			20	30		Alte cheltuieli			890.000	920.000	840.547	840.547	840.547		841.047
			20	30	01	Reclama si publicitate				50.000					
			20	30	03	Prime de asigurare non-viata			60.000	60.000	59.277	59.277	59.277		59.277
			20	30	30	Alte cheltuieli cu bunuri si servicii			830.000	810.000	781.270	781.270	781.270		781.770
			55			TITLUL VII ALTE TRANSFERURI	815.610	815.610	815.610	815.610	201.574	201.574	201.574		201.574
			55	01		A. Transferuri interne	815.610	815.610	815.610	815.610	201.574	201.574	201.574		201.574
			55	01	13	Programe de dezvoltare	815.610	815.610	815.610	815.610	201.574	201.574	201.574		201.574
			59			TITLUL XI ALTE CHELTUIELI				46.000	46.000	46.000	46.000		46.000
			59	11		Asociatii si fundatii				46.000	46.000	46.000	46.000		46.000
			70			CHELTUIELI DE CAPITAL	780.870	2.650.050	780.870	2.350.650	424.488	424.488	424.488		1.730.120
			71			TITLUL XV ACTIVE NEFINANCIARE	780.870	2.650.050	780.870	2.350.650	424.488	424.488	424.488		1.730.120
			71	01		Active fixe	780.870	2.650.050	780.870	2.350.650	424.488	424.488	424.488		1.730.120
			71	01	01	Constructii	611.600	1.401.780	611.600	1.102.380	22.024	22.024	22.024		990.038
			71	01	02	Masini, echipamente si mijloace de transport	130.000	1.209.000	130.000	1.209.000	363.194	363.194	363.194		686.185
			71	01	03	Mobilier, aparatura birotica si alte active corporale									39.067
			71	01	30	Alte active fixe (inclusiv reparatii capitale)	39.270	39.270	39.270	39.270	39.270	39.270	39.270		14.830
7402						PROTECTIA MEDIULUI	178.500	493.500	2.217.500	2.492.800	1.933.524	1.933.524	1.933.524		1.885.774
			01			CHELTUIELI CURENTE			2.039.000	1.999.300	1.831.555	1.831.555	1.831.555		1.832.522
			10			TITLUL I CHELTUIELI DE PERSONAL			1.600.000	1.435.000	1.420.418	1.420.418	1.420.418		1.432.643

Capi- tol	Sub- capi- tol	Pa- ra- graf	Gru- pa / Titlu	Ar- ti- col	Ali- ne- at	Denumire indicator	Credite de angajament		Credite bugetare		Angajamente bugetare	Angajamente legale	Plati efectuate	Angajamente legale de platit	Cheltuieli efective
							initiale	definitive	initiale	definitive					
A						B	1	2	3	4	5	6	7	8=6-7	9
			10	01		Cheltuieli salariale in bani			1.530.000	1.380.000	1.365.790	1.365.790	1.365.790		1.377.718
			10	01	01	Salarii de baza			1.390.000	1.270.000	1.261.397	1.261.397	1.261.397		1.273.186
			10	01	05	Sporuri pentru conditii de munca				45.000	43.236	43.236	43.236		43.651
			10	01	06	Alte sporuri			50.000						
			10	01	17	Indemnizatii de hrana			90.000	65.000	61.157	61.157	61.157		60.881
			10	02		Cheltuieli salariale in natura			30.000	24.000	23.925	23.925	23.925		23.925
			10	02	06	Vouchere de vacanta			30.000	24.000	23.925	23.925	23.925		23.925
			10	03		Contributii			40.000	31.000	30.703	30.703	30.703		31.000
			10	03	07	Contributia asiguratorie pentru munca			40.000	31.000	30.703	30.703	30.703		31.000
			20			TITLUL II BUNURI SI SERVICII			439.000	564.300	411.137	411.137	411.137		399.879
			20	01		Bunuri si servicii			163.000	277.300	158.955	158.955	158.955		167.286
			20	01	01	Furnituri de birou			3.000	3.000	1.801	1.801	1.801		3.670
			20	01	03	Incalzit, iluminat si forta motrica			3.000	3.500	3.363	3.363	3.363		2.321
			20	01	04	Apa, canal si salubritate			2.000	1.300	1.186	1.186	1.186		1.294
			20	01	05	Carburanti si lubrifianti			50.000	50.000	20.706	20.706	20.706		23.054
			20	01	06	Piese de schimb			5.000	4.500	3.290	3.290	3.290		3.290
			20	01	08	Posta, telecomunicatii, radio, tv, internet			9.000	9.000	6.709	6.709	6.709		7.311
			20	01	09	Materiale si prestari de servicii cu caracter functional			55.000	160.000	88.778	88.778	88.778		89.636
			20	01	30	Alte bunuri si servicii pentru intretinere si functionare			36.000	46.000	33.122	33.122	33.122		36.710
			20	02		Reparatii curente			8.000	8.000	3.470	3.470	3.470		3.470
			20	04		Medicamente si materiale sanitare				10.000					
			20	04	02	Materiale sanitare				10.000					
			20	05		Bunuri de natura obiectelor de inventar			33.000	40.000	31.950	31.950	31.950		13.313

Capi- tol	Sub- capi- tol	Pa- ra- graf	Gru- pa / Titlu	Ar- ti- col	Ali- ne- at	Denumire indicator	Credite de angajament		Credite bugetare		Angajamente bugetare	Angajamente legale	Plati efectuate	Angajamente legale de platit	Cheltuieli efective
							initiale	definitive	initiale	definitive					
A						B	1	2	3	4	5	6	7	8=6-7	9
						recuperate in anul curent					-867	-867	-867		
			85	01	01	Plati efectuate in anii precedenti si recuperate in anul curent (SF)					-867	-867	-867		
8000	02					Partea V-a ACTIUNI ECONOMICE	44.054.160	620.606.650	84.772.680	114.417.810	64.991.251	64.991.251	64.991.251		123.095.123
8402						TRANSPORTURI	44.054.160	620.606.650	84.772.680	114.417.810	64.991.251	64.991.251	64.991.251		123.095.123
			01			CHELTUIELI CURENTE	1.433.350	7.792.250	53.127.110	82.718.010	56.145.851	56.145.851	56.145.851		113.488.049
			20			TITLUL II BUNURI SI SERVICII			12.900.000	36.132.000	26.039.547	26.039.547	26.039.547		33.687.026
			20	01		Bunuri si servicii			750.000	1.832.000	1.626.292	1.626.292	1.626.292		1.888.056
			20	01	30	Alte bunuri si servicii pentru intretinere si functionare			750.000	1.832.000	1.626.292	1.626.292	1.626.292		1.888.056
			20	02		Reparatii curente			12.150.000	34.300.000	24.413.255	24.413.255	24.413.255		31.798.970
			58			TITLUL X PROIECTE CU FINANTARE DIN FONDURI EXTERNE NERAMBURSABILE CADRULUI FINANCIAR 2014-2020	1.433.350	7.792.250	40.227.110	46.586.010	30.106.304	30.106.304	30.106.304		79.801.023
			58	01		Programe din Fondul European de Dezvoltare Regionala (FEDR)	1.433.350	7.792.250	40.227.110	46.586.010	30.106.304	30.106.304	30.106.304		79.801.023
			58	01	01	Finantarea nationala	70.970	1.609.170	5.867.900	7.406.100	4.450.062	4.450.062	4.450.062		
			58	01	02	Finantarea externa nerambursabila	402.130	4.854.980	33.250.890	37.703.740	25.217.018	25.217.018	25.217.018		79.801.023
			58	01	03	Cheltuieli neeligibile	960.250	1.328.100	1.108.320	1.476.170	439.224	439.224	439.224		
			70			CHELTUIELI DE CAPITAL	42.620.810	612.814.400	28.633.570	28.687.800	5.886.342	5.886.342	5.886.342		9.607.074
			71			TITLUL XV ACTIVE NEFINANCIARE	42.620.810	612.814.400	28.633.570	28.687.800	5.886.342	5.886.342	5.886.342		9.607.074
			71	01		Active fixe	42.620.810	612.814.400	28.633.570	28.687.800	5.886.342	5.886.342	5.886.342		9.607.074
			71	01	01	Constructii	41.920.810	612.354.400	27.933.570	28.227.800	5.886.342	5.886.342	5.886.342		9.584.940
			71	01	02	Masini, echipamente si mijloace de transport	700.000	460.000	700.000	460.000					22.134
			79			OPERATIUNI FINANCIARE			3.012.000	3.012.000	3.008.592	3.008.592	3.008.592		

Capi- tol	Sub- capi- tol	Pa- ra- graf	Gru- pa / Titlu	Ar- ti- col	Ali- ne- at	Denumire indicator	Credite de angajament		Credite bugetare		Angajamente bugetare	Angajamente legale	Plati efectuate	Angajamente legale de platit	Cheltuieli efective
							initiale	definitive	initiale	definitive					
A						B	1	2	3	4	5	6	7	8=6-7	9
			81			TITLUL XIX RAMBURSARI DE CREDITE			3.012.000	3.012.000	3.008.592	3.008.592	3.008.592		
			81	02		Rambursari de credite interne			3.012.000	3.012.000	3.008.592	3.008.592	3.008.592		
			81	02	05	Rambursari de credite aferente datoriei publice interne locale			3.012.000	3.012.000	3.008.592	3.008.592	3.008.592		
			84			TITLUL XV PLATI EFECTUATE IN ANII PRECEDENTI SI RECUPERATE IN ANUL CURENT					-49.534	-49.534	-49.534		
			85			Titlul XXI PLATI EFECTUATE IN ANII PRECEDENTI SI RECUPERATE IN ANUL CURENT					-49.534	-49.534	-49.534		
			85	01		Plati efectuate in anii precedenti si recuperate in anul curent					-49.534	-49.534	-49.534		
			85	01	01	Plati efectuate in anii precedenti si recuperate in anul curent (SF)					-49.534	-49.534	-49.534		

Conducatorul institutiei,

Conducatorul compartimentului
financiar-contabilORDONATOR PRINCIPAL DE CREDITE,
PRESEDINTE,
COSMIN MIHAL POPESCUDIRECȚIA BUGET, FINANȚE, MONITORIZARE SERVICII COMUNITARE DE UTILITĂȚI PUBLICE, PROIECTE ȘI PROGRAME NAȚIONALE
DIRECTOR EXECUTIV,
UNGUREANU VICTORIAȘEF SERVICIU,
BLIDEA MIHAELAÎNTOCMIT,
JERCA NICOLETA
PĂNOIU MARIA RODICA

Capi- tol	Sub- capi- tol	Pa- ra- graf	Gru- pa / Titlu	Ar- ti- col	Ali- ne- at	Denumire indicator	Prevederi bugetare initiale	Prevederi bugetare definitive	Drepturi constatate			Incasari realizate	Stingeri pe alte cai decat incasari	Drepturi constatate de incasat
									Total, din care:	din anii precedenti	din anul curent			
A						B	1	2	3=4+5	4	5	6	7	8=3-6-7
0001	10					TOTAL VENITURI-VENITURI PROPRII,SUBVENTII	297.892.200	300.006.320	273.925.565	13.661.219	260.264.346	259.026.778		14.898.787
0002						I. VENITURI CURENTE	162.783.980	147.286.780	148.916.959	13.660.943	135.256.016	134.031.454		14.885.505
2900						C. VENITURI NEFISCALE	162.783.980	147.286.780	148.916.959	13.660.943	135.256.016	134.031.454		14.885.505
3000						C1. VENITURI DIN PROPRIETATE	90.230	90.230	137.799	52.857	84.942	93.015		44.784
3010						VENITURI DIN PROPRIETATE	90.230	90.230	137.799	52.857	84.942	93.015		44.784
	05					Venituri din concesiuni si inchirieri	90.230	90.230	137.799	52.857	84.942	93.015		44.784
	30					Alte venituri din concesiuni si inchirieri de catre institutiile publice	90.230	90.230	137.799	52.857	84.942	93.015		44.784
3300	10					C2. VANZARI DE BUNURI SI SERVICII	162.693.750	147.196.550	148.779.160	13.608.086	135.171.074	133.938.439		14.840.721
3310						VENITURI DIN PRESTARI DE SERVICII SI ALTE ACTIVITATI	162.693.750	146.707.650	148.281.913	13.602.581	134.679.332	133.449.939		14.831.974
3310	05					Taxe si alte venituri in invatamant	490.000	495.000	497.717		497.717	497.717		
	08					Venituri din prestari de servicii	2.787.940	2.775.940	2.873.440	528.564	2.344.876	2.027.419		846.021
	19					Venituri din serbari si spectacole scolare manifestari culturale, artistice si sportive	331.000	528.000	571.507	43.000	528.507	526.907		44.600
3310	21					Venituri din contractele incheiate cu casele de asigurari sociale de sanatate	130.699.230	112.704.030	114.109.481	12.893.554	101.215.927	100.380.951		13.728.530
3310	30					Venituri din contractele incheiate cu directiile de sanatate publica din sume alocate de la bugetul de stat	24.891.630	26.675.630	26.541.682	137.463	26.404.219	26.328.859		212.823
3310	32					Venituri din contractele incheiate cu institutiile de medicina legala	3.074.950	3.074.950	3.236.061		3.236.061	3.236.061		
3310	50					Alte venituri din prestari de servicii si alte activitati	419.000	454.100	452.025		452.025	452.025		

Capi- tol	Sub- capi- tol	Pa- ra- graf	Gru- pa / Titlu	Ar- ti- col	Ali- ne- at	Denumire indicator	Prevederi bugetare initiale	Prevederi bugetare definitive	Drepturi constatate			Incasari realizate	Stingeri pe alte cai decat incasari	Drepturi constatate de incasat
									Total, din care:	din anii precedenti	din anul curent			
A						B	1	2	3=4+5	4	5	6	7	8=3-6-7
3510						AMENZI, PENALITATI SI CONFISCARI		1.400	9.747	5.505	4.242	1.000		8.747
	50					Alte amenzi, penalitati si confiscari		1.400	9.747	5.505	4.242	1.000		8.747
3710						TRANSFERURI VOLUNTARE. ALTELE DECAT SUBVENTIILE		487.500	487.500		487.500	487.500		
3710	01					Donatii si sponsorizari		487.500	487.500		487.500	487.500		
	03					Varsaminte din sectiunea de functionare pentru finantarea sectiunii de dezvoltare a bugetului local	-60.000	-223.450	-174.450		-174.450	-174.450		
3710	04					Varsaminte din sectiunea de functionare	60.000	223.450	174.450		174.450	174.450		
3900	10					II. VENITURI DIN CAPITAL			16.048	192	15.856	12.368		3.680
3910						VENITURI DIN VALORIFICAREA UNOR BUNURI			16.048	192	15.856	12.368		3.680
	01					Venituri din valorificarea unor bunuri ale institutiilor publice			16.048	192	15.856	12.368		3.680
4000	10					III. OPERATIUNI FINANCIARE	22.238.450	22.238.450						
4010						INCASARI DIN RAMBURSAREA IMPRUMUTURILOR ACORDATE	22.238.450	22.238.450						
4010	15					Sume utilizate din excedentul anului precedent pentru efectuarea de cheltuieli	22.238.450	22.238.450						
4010	15	01				Sume utilizate de administratiile locale din excedentul anului precedent pentru sectiunea de functionare	19.205.650	19.205.650						
4010	15	02				Sume utilizate de administratiile locale din excedentul anului precedent pentru sectiunea de dezvoltare	3.032.800	3.032.800						
4100	10					IV. SUBVENTII	112.869.770	130.481.090	124.992.558	84	124.992.474	124.982.956		9.602

Capi- tol	Sub- capi- tol	Pa- ra- graf	Gru- pa/ Titlu	Ar- ti- col	Ali- ne- at	Denumire indicator	Prevederi bugetare initiale	Prevederi bugetare definitive	Drepturi constatate			Incasari realizate	Stingeri pe alte cai decat incasari	Drepturi constatate de incasat
									Total, din care:	din anii precedenti	din anul curent			
A						B	1	2	3=4+5	4	5	6	7	8=3-6-7
4310						SUBVENTII DE LA ALTE ADMINISTRATII	112.869.770	130.481.090	124.992.558	84	124.992.474	124.982.956		9.602
	09					Subventii pentru institutii publice	18.097.000	20.809.300	19.988.791		19.988.791	19.988.791		
	10					Subventii din bugetele locale pentru finantarea cheltuielilor curente din domeniul sanatatii		3.018.580	427.826		427.826	427.826		
4310	14					Subventii din bugetele locale pentru finantarea cheltuielilor de capital din domeniul sanatatii		1.732.940	103.743		103.743	103.743		
4310	16					Sume din bugetul de stat catre bugetele locale pentru finantarea investitiilor in sanatare		931.000	931.000		931.000	931.000		
4310	16	01				Sume din bugetul de stat catre bugetele locale pentru finantarea aparaturii medicale si echipamentelor de comuni- catii in urgenta in sanatare		931.000	931.000		931.000	931.000		
4310	19					Subventii pentru institutii publice	130.000	205.500	28.891		28.891	28.891		
	33					Subventii din bugetul Fondului national unic de asigurari sociale de sanatare pentru acoperirea cresterilor salariale								
							94.642.770	103.783.770	103.512.307	84	103.512.223	103.502.705		9.602



ORDONATOR PRINCIPAL DE CREDITE,
PRESEDINTE
COSMIN-MIHAI POPESCU

DIRECȚIA BUGET, FINANȚE, MONITORIZARE SERVICII COMUNITARE DE UTILITĂȚI PUBLICE, PROIECTE ȘI PROGRAME NAȚIONALE
DIRECTOR EXECUTIV,
UNGUREANU VICTORIA

ȘEF SERVICIU,
BLIDEA MIHAELA

ÎNTOCMIT,
JERCA NICOLETA
PĂNOIU MARIA RODICA

Uga

Blidea

Jerca

Capi- tol	Sub- capi- tol	Pa- ra- graf	Gru- pa / Titlu	Ar- ti- col	Ali- ne- at	Denumire indicator	Credite de angajament		Credite bugetare		Angajamente bugetare	Angajamente legale	Plati efectuate	Angajamente legale de platit	Cheltuieli efective
							initiale	definitive	initiale	definitive					
A						B	1	2	3	4	5	6	7	8=6-7	9
5010						TOTAL CHELTUIELI DIN VENITURI PROPRII									
						SI SUBVENTII	2.491.800	5.394.690	297.892.200	300.006.320	273.403.776	273.403.776	273.233.230	170.546	283.919.049
6610						SANATATE	2.301.800	5.085.350	278.238.200	277.338.020	251.527.559	251.527.559	251.527.559		261.957.665
	06					Servicii medicale in unitati sanitare cu paturi	2.301.800	5.085.350	278.238.200	277.338.020	251.527.559	251.527.559	251.527.559		261.957.665
6610	06	01				Spitale generale	2.301.800	5.085.350	278.238.200	277.338.020	251.527.559	251.527.559	251.527.559		261.957.665
6710						CULTURA, RECREERE SI RELIGIE	190.000	309.340	19.654.000	22.668.300	21.876.217	21.876.217	21.705.671	170.546	21.961.384
						Servicii culturale	190.000	309.340	19.654.000	22.668.300	21.876.217	21.876.217	21.705.671	170.546	21.961.384
						Muzee	130.000	159.500	5.830.000	6.706.000	6.325.085	6.325.085	6.154.539	170.546	6.353.659
						Institutii publice de spectacole si concerte	60.000	71.840	8.258.000	9.468.000	9.179.011	9.179.011	9.179.011		9.195.228
6710	03	05				Scoli populare de arta si meserii		78.000	5.566.000	6.494.300	6.372.121	6.372.121	6.372.121		6.412.497

Capi- tol	Sub- capi- tol	Pa- ra- graf	Gru- pa / Titlu	Ar- ti- col	Ali- ne- at	Denumire indicator	Credite de angajament		Credite bugetare		Angajamente bugetare	Angajamente legale	Plati efectuate	Angajamente legale de platit	Cheltuieli efective
							initiale	definitive	initiale	definitive					
A						B	1	2	3	4	5	6	7	8=6-7	9
5010						TOTAL CHELTUIELI DIN VENITURI PROPRII									
						SI SUBVENTII	2.491.800	5.394.690	297.892.200	300.006.320	273.403.776	273.403.776	273.233.230	170.546	283.919.049
01						CHELTUIELI CURENTE			294.669.400	293.942.830	270.862.259	270.862.259	270.691.713	170.546	275.924.914
10						TITLUL I CHELTUIELI DE PERSONAL			212.576.000	204.426.400	203.427.613	203.427.613	203.427.613		202.720.078
10 01						Cheltuieli salariale in bani			204.702.000	196.880.800	196.102.610	196.102.610	196.102.610		195.404.568
10 01 01						Salarii de baza			135.024.000	133.882.300	133.590.933	133.590.933	133.590.933		132.377.178
10 01 05						Sporuri pentru conditii de munca			39.272.000	32.928.500	32.750.811	32.750.811	32.750.811		32.710.625
10 01 06						Alte sporuri			14.350.000	14.280.000	14.219.575	14.219.575	14.219.575		14.669.333
10 01 11						Fond aferent platii cu ora			7.020.000	7.495.200	7.471.751	7.471.751	7.471.751		7.682.165
10 01 13						Drepturi de delegare			36.000	36.000	5.118	5.118	5.118		5.118
10 01 17						Indemnizatii de hrana			6.500.000	5.906.800	5.719.074	5.719.074	5.719.074		5.668.374
10 01 30						Alte drepturi salariale in bani			2.500.000	2.352.000	2.345.348	2.345.348	2.345.348		2.291.775
10 02						Cheltuieli salariale in natura			2.503.000	2.550.800	2.367.913	2.367.913	2.367.913		2.330.163
10 02 03						Uniforme si echipament obligatoriu				160.000					
10 02 06						Vouchere de vacanta			2.503.000	2.390.800	2.367.913	2.367.913	2.367.913		2.330.163
10 03						Contributii			5.371.000	4.994.800	4.957.090	4.957.090	4.957.090		4.985.347
10 03 01						Contributii de asigurari sociale de stat			732.000	598.000	585.549	585.549	585.549		590.217
10 03 05						Prime de asigurare viata platite de angajator pentru angajati			1.000	1.000	610	610	610		610
10 03 07						Contributia asiguratorie pentru munca			4.638.000	4.395.800	4.370.931	4.370.931	4.370.931		4.394.520
20						TITLUL II BUNURI SI SERVICII			80.973.400	88.308.830	66.386.132	66.386.132	66.215.586	170.546	72.145.662
20 01						Bunuri si servicii			25.946.690	24.741.730	20.325.645	20.325.645	20.324.714	931	21.273.191
20 01 01						Furnituri de birou			437.000	341.800	284.267	284.267	284.267		344.590
20 01 02						Materiale pentru curatenie			1.636.000	1.601.000	1.283.116	1.283.116	1.283.116		1.376.528
20 01 03						Incalzit, iluminat si forta motrica			7.547.000	6.555.000	6.077.219	6.077.219	6.077.219		6.082.017

Capi- tol	Sub- capi- tol	Pa- ra- graf	Gru- pa / Titlu	Ar- ti- col	Ali- ne- at	Denumire indicator	Credite de angajament		Credite bugetare		Angajamente bugetare	Angajamente legale	Plati efectuate	Angajamente legale de platit	Cheltuieli efective
							initiale	definitive	initiale	definitive					
A						B	1	2	3	4	5	6	7	8=6-7	9
			20	01	04	Apa, canal si salubritate			2.016.000	1.786.000	1.675.440	1.675.440	1.675.440		1.692.651
			20	01	05	Carburanti si lubrifianti			247.000	219.000	181.209	181.209	181.209		225.249
			20	01	06	Piese de schimb			1.360.000	935.000	614.227	614.227	614.227		668.912
			20	01	07	Transport			153.000	170.000	143.759	143.759	143.759		139.295
			20	01	08	Posta, telecomunicatii, radio, tv, internet			300.000	286.400	259.366	259.366	259.366		264.032
			20	01	09	Materiale si prestari de servicii cu caracter functional			8.740.000	9.616.840	7.023.511	7.023.511	7.023.511		7.363.682
			20	01	30	Alte bunuri si servicii pentru intretinere si functionare			3.510.690	3.230.690	2.783.531	2.783.531	2.782.600	931	3.116.235
			20	02		Reparatii curente			473.000	2.765.500	1.182.366	1.182.366	1.012.751	169.615	1.343.017
			20	03		Hrana			3.000.000	3.860.000	3.072.982	3.072.982	3.072.982		3.429.388
			20	03	01	Hrana pentru oameni			3.000.000	3.860.000	3.072.982	3.072.982	3.072.982		3.429.388
			20	04		Medicamente si materiale sanitare			42.920.000	47.110.000	34.643.176	34.643.176	34.643.176		38.956.271
			20	04	01	Medicamente			28.500.000	32.900.000	24.140.718	24.140.718	24.140.718		27.089.256
			20	04	02	Materiale sanitare			5.980.000	6.520.000	4.786.341	4.786.341	4.786.341		5.471.214
			20	04	03	Reactivi			5.280.000	5.815.000	4.489.614	4.489.614	4.489.614		4.961.895
			20	04	04	Dezinfectanti			3.160.000	1.875.000	1.226.503	1.226.503	1.226.503		1.433.906
			20	05		Bunuri de natura obiectelor de inventar			1.358.000	2.345.080	860.073	860.073	860.073		433.193
			20	05	01	Uniforme si echipament			160.000	33.000	30.059	30.059	30.059		8.977
			20	05	03	Lenjerie si accesorii de pat			200.000	150.000	148.282	148.282	148.282		93.622
			20	05	30	Alte obiecte de inventar			998.000	2.162.080	681.732	681.732	681.732		330.594
			20	06		Deplasari, detasari, transferari			218.000	116.240	98.569	98.569	98.569		98.569
			20	06	01	Deplasari interne, detasari, transferari			128.000	59.000	41.601	41.601	41.601		41.601
			20	06	02	Deplasari in strainatate			90.000	57.240	56.968	56.968	56.968		56.968
			20	09		Materiale de laborator			700.000	370.000	239.217	239.217	239.217		371.960

Capi- tol	Sub- capi- tol	Pa- ra- graf	Gru- pa / Titlu	Ar- ti- col	Ali- ne- at	Denumire indicator	Credite de angajament		Credite bugetare		Angajamente bugetare	Angajamente legale	Plati efectuate	Angajamente legale de platit	Cheltuieli efective
							initiale	definitive	initiale	definitive					
A						B	1	2	3	4	5	6	7	8=6-7	9
						stat			560.000	430.000	419.033	419.033	419.033		422.262
	10	03	07			Contributia asiguratorie pentru munca			4.327.000	4.077.000	4.059.452	4.059.452	4.059.452		4.081.081
	20					TITLUL II BUNURI SI SERVICII			76.097.400	81.120.870	59.602.310	59.602.310	59.602.310		65.335.506
	20	01				Bunuri si servicii			22.048.690	19.420.580	15.291.082	15.291.082	15.291.082		16.178.379
	20	01	01			Furnituri de birou			410.000	315.000	257.493	257.493	257.493		312.955
	20	01	02			Materiale pentru curatenie			1.620.000	1.585.000	1.267.857	1.267.857	1.267.857		1.361.275
	20	01	03			Încalzit, iluminat si forta motrica			7.200.000	6.234.000	5.820.891	5.820.891	5.820.891		5.821.367
	20	01	04			Apa, canal si salubritate			1.980.000	1.753.000	1.644.659	1.644.659	1.644.659		1.661.437
	20	01	05			Carburanti si lubrifianti			140.000	125.000	90.071	90.071	90.071		112.037
	20	01	06			Piese de schimb			1.320.000	914.000	598.020	598.020	598.020		652.705
	20	01	07			Transport			100.000	100.000	82.923	82.923	82.923		78.141
	20	01	08			Posta, telecomunicatii, radio, tv, internet			240.000	232.000	207.710	207.710	207.710		213.407
	20	01	09			Materiale si prestari de servicii cu caracter functional			6.400.000	5.893.890	3.440.766	3.440.766	3.440.766		3.769.595
	20	01	30			Alte bunuri si servicii pentru intretinere si functionare			2.638.690	2.268.690	1.880.692	1.880.692	1.880.692		2.195.460
	20	02				Reparatii curente			450.000	2.145.000	564.644	564.644	564.644		724.970
	20	03				Hrana			3.000.000	3.860.000	3.072.982	3.072.982	3.072.982		3.429.388
	20	03	01			Hrana pentru oameni			3.000.000	3.860.000	3.072.982	3.072.982	3.072.982		3.429.388
	20	04				Medicamente si materiale sanitare			42.920.000	47.110.000	34.643.176	34.643.176	34.643.176		38.956.271
	20	04	01			Medicamente			28.500.000	32.900.000	24.140.718	24.140.718	24.140.718		27.089.256
	20	04	02			Materiale sanitare			5.980.000	6.520.000	4.786.341	4.786.341	4.786.341		5.471.214
	20	04	03			Reactivi			5.280.000	5.815.000	4.489.614	4.489.614	4.489.614		4.961.895
	20	04	04			Dezinfectanti			3.160.000	1.875.000	1.226.503	1.226.503	1.226.503		1.433.906
	20	05				Bunuri de natura obiectelor de inventar			1.290.000	2.236.580	795.673	795.673	795.673		401.848

Capi- tol	Sub- capi- tol	Pa- ra- graf	Gru- pa / Titlu	Ar- ti- col	Ali- ne- at	Denumire indicator	Credite de angajament		Credite bugetare		Angajamente bugetare	Angajamente legale	Plati efectuate	Angajamente legale de platit	Cheltuieli efective
							initiale	definitive	initiale	definitive					
A						B	1	2	3	4	5	6	7	8=6-7	9
			20	05	01	Uniforme si echipament			160.000	33.000	30.059	30.059	30.059		8.977
			20	05	03	Lenjerie si accesorii de pat			200.000	150.000	148.282	148.282	148.282		93.622
			20	05	30	Alte obiecte de inventar			930.000	2.053.580	617.332	617.332	617.332		299.249
			20	06		Deplasari, detasari, transferari			120.000	45.000	30.585	30.585	30.585		30.585
			20	06	01	Deplasari interne, detasari, transferari			120.000	45.000	30.585	30.585	30.585		30.585
			20	09		Materiale de laborator			700.000	370.000	239.217	239.217	239.217		371.960
			20	13		Pregatire profesionala			200.000	55.000	53.406	53.406	53.406		53.049
			20	14		Protectia muncii			20.000	10.000	4.800	4.800	4.800		4.800
			20	30		Alte cheltuieli			5.348.710	5.868.710	4.906.745	4.906.745	4.906.745		5.184.256
			20	30	01	Reclama si publicitate			50.000	30.000	12.916	12.916	12.916		11.916
			20	30	04	Chirii			50.000	30.000	14.223	14.223	14.223		13.974
			20	30	30	Alte cheltuieli cu bunuri si servicii			5.248.710	5.808.710	4.879.606	4.879.606	4.879.606		5.158.366
			58			TITLUL X PROIECTE CU FINANTARE DIN FONDURI EXTERNE NERAMBURSABILE CADRULUI FINANCIAR 2014-2020									2.122
			58	02		Programe din Fondul Social European (FSE)									2.122
			58	02	02	Finantarea externa nerambursabila									2.122
			59			TITLUL XI ALTE CHELTUIELI			850.000	902.000	753.940	753.940	753.940		756.875
			59	40		Sume aferente persoanelor cu handicap neincadrate			850.000	902.000	753.940	753.940	753.940		756.875
			70			CHELTUIELI DE CAPITAL	2.301.800	5.085.350	3.032.800	5.816.350	2.520.586	2.520.586	2.520.586		7.853.644
			71			TITLUL XV ACTIVE NEFINANCIARE	2.301.800	5.085.350	3.032.800	5.816.350	2.520.586	2.520.586	2.520.586		7.853.644
			71	01		Active fixe	2.301.800	5.085.350	3.032.800	5.816.350	2.520.586	2.520.586	2.520.586		7.853.644
			71	01	01	Constructii	514.000	687.610	1.245.000	1.418.610	834.823	834.823	834.823		1.566.965
			71	01	02	Masini, echipamente si mijloace de transport	1.537.800	3.257.850	1.537.800	3.257.850	1.682.101	1.682.101	1.682.101		5.926.587

Capi- tol	Sub- capi- tol	Pa- ra- graf	Gru- pa / Titlu	Ar- ti- col	Ali- ne- at	Denumire indicator	Credite de angajament		Credite bugetare		Angajamente bugetare	Angajamente legale	Plati efectuate	Angajamente legale de platit	Cheltuieli efective
							initiale	definitive	initiale	definitive					
A						B	1	2	3	4	5	6	7	8=6-7	9
						documentare			35.000	45.000	44.999	44.999	44.999		45.675
	20	13				Pregatire profesionala			21.000	11.300	11.276	11.276	11.276		11.276
	20	14				Protectia muncii			14.000	13.100	13.024	13.024	13.024		11.924
	20	30				Alte cheltuieli			719.000	997.170	929.854	929.854	929.854		929.093
	20	30	01			Reclama si publicitate				50.000					
	20	30	03			Prime de asigurare non-viata			38.000	22.070	21.785	21.785	21.785		21.785
	20	30	04			Chirii			336.000	491.600	487.959	487.959	487.959		490.696
	20	30	30			Alte cheltuieli cu bunuri si servicii			345.000	433.500	420.110	420.110	420.110		416.612
	59					TITLUL XI ALTE CHELTUIELI			270.000	305.600	294.574	294.574	294.574		300.177
	59	40				Sume aferente persoanelor cu handicap neincadrate			270.000	305.600	294.574	294.574	294.574		300.177
	70					CHELTUIELI DE CAPITAL	190.000	309.340	190.000	309.340	83.731	83.731	83.731		140.491
	71					TITLUL XV ACTIVE NEFINANCIARE	190.000	309.340	190.000	309.340	83.731	83.731	83.731		140.491
	71	01				Active fixe	190.000	309.340	190.000	309.340	83.731	83.731	83.731		140.491
	71	01	01			Constructii	130.000	130.000	130.000	130.000					5.520
	71	01	02			Masini, echipamente si mijloace de transport		49.000		49.000					53.455
	71	01	03			Mobilier, aparatura birotica si alte active corporale	60.000	130.340	60.000	130.340	83.731	83.731	83.731		80.433
	71	01	30			Alte active fixe (inclusiv reparatii capitale)									1.083

Conducatorul institutiei,

Conducatorul compartimentului
financiar-contabilORDONATOR PRINCIPAL DE CREDITE,
PRESEDINTE,
COSMIN MIHAI POPESCUDIRECȚIA BUGET, FINANȚE, MONITORIZARE SERVICII COMUNITARE DE UTILITĂȚI PUBLICE, PROIECTE ȘI PROGRAME NAȚIONALE
DIRECTOR EXECUTIV,
UNGUREANU VICTORIAȘEF SERVICIU,
BLIDEA MIHAELAÎNTOCMIT,
JERCA NICOLETA
PĂNOIU MARIA RODICA

Capi- tol	Sub- capi- tol	Pa- ra- graf	Gru- pa / Titlu	Ar- ti- col	Ali- ne- at	Denumire indicator	Prevederi bugetare initiale	Prevederi bugetare definitive	Drepturi constatate			Incasari realizate	Stingeri pe alte cai decat incasari	Drepturi constatate de incasat
									Total, din care:	din anii precedenti	din anul curent			
A						B	1	2	3=4+5	4	5	6	7	8=3-6-7
0001	08					TOTAL VENITURI-NERAMBURSABILE	108.960	108.960	79.091		79.091	79.091		
0002						I. VENITURI CURENTE	108.960	108.960	79.091		79.091	79.091		
2900						C. VENITURI NEFISCALE	108.960	108.960	79.091		79.091	79.091		
3708						TRANSFERURI VOLUNTARE, ALTELE DECAT SUBVENTIILE	108.960	108.960	79.091		79.091	79.091		
3708	06					Sume primite de administratiile locale in cadrul unor programe cu finantare nerambursabila	108.960	108.960	79.091		79.091	79.091		

ORDONATOR PRINCIPAL DE CREDITE,
PRESEDINTE,
COSMIN-MIHAI POPESCU

DIRECȚIA BUGET, FINANȚE, MONITORIZARE SERVICII COMUNITARE DE UTILITĂȚI PUBLICE, PROIECTE ȘI PROGRAME NAȚIONALE
DIRECTOR EXECUTIV,
UNGUREANU VICTORIA

ȘEF SERVICIU,
BLIDEA MIHAELA

ÎNTOCMIT,
JERCA NICOLETA
PĂNOIU MARIA RODICA



Ungureanu Victoria

Blidea Mihaela

Jerca Nicoleta

Capi- tol	Sub- capi- tol	Pa- ra- graf	Gru- pa / Titlu	Ar- ti- col	Ali- ne- at	Denumire indicator	Credite de angajament		Credite bugetare		Angajamente bugetare	Angajamente legale	Plati efectuate	Angajamente legale de platit	Cheltuieli efective
							initiale	definitive	initiale	definitive					
A						B	1	2	3	4	5	6	7	8=6-7	9
5008						FONDURI EXTERNE NERAMBURSABILE	136.200	136.200	108.960	108.960	79.091	79.091	79.091		79.091
6708						CULTURA, RECREERE SI RELIGIE	136.200	136.200	108.960	108.960	79.091	79.091	79.091		79.091
	03					Servicii culturale	136.200	136.200	108.960	108.960	79.091	79.091	79.091		79.091
		03				Muzee	136.200	136.200	108.960	108.960	79.091	79.091	79.091		79.091

Capi- tol	Sub- capi- tol	Pa- ra- graf	Gru- pa / Titlu	Ar- ti- col	Ali- ne- at	Denumire indicator	Credite de angajament		Credite bugetare		Angajamente bugetare	Angajamente legale	Plati efectuate	Angajamente legale de platit	Cheltuieli efective
							initiale	definitive	initiale	definitive					
A						B	1	2	3	4	5	6	7	8=6-7	9
5008						FONDURI EXTERNE NERAMBURSABILE	136.200	136.200	108.960	108.960	79.091	79.091	79.091		79.091
		01				CHELTUIELI CURENTE	136.200	136.200	108.960	108.960	79.091	79.091	79.091		79.091
		55				TITLUL VII ALTE TRANSFERURI	136.200	136.200	108.960	108.960	79.091	79.091	79.091		79.091
		55	01			A. Transferuri interne	136.200	136.200	108.960	108.960	79.091	79.091	79.091		79.091
		55	01	07		Programe comunitare	136.200	136.200	108.960	108.960	79.091	79.091	79.091		79.091
6708						CULTURA, RECREERE SI RELIGIE	136.200	136.200	108.960	108.960	79.091	79.091	79.091		79.091
		01				CHELTUIELI CURENTE	136.200	136.200	108.960	108.960	79.091	79.091	79.091		79.091
		55				TITLUL VII ALTE TRANSFERURI	136.200	136.200	108.960	108.960	79.091	79.091	79.091		79.091
		55	01			A. Transferuri interne	136.200	136.200	108.960	108.960	79.091	79.091	79.091		79.091
		55	01	07		Programe comunitare	136.200	136.200	108.960	108.960	79.091	79.091	79.091		79.091

Conducatorul institutiei,

Conducatorul compartimentului
financiar-contabilORDONATOR PRINCIPAL DE CREDITE,
PRESEDINTE,
COSMIN-MIHAI POPESCUDIRECȚIA BUGET, FINANȚE, MONITORIZARE SERVICII COMUNITARE DE UTILITĂȚI PUBLICE, PROIECTE ȘI PROGRAME NAȚIONALE
DIRECTOR EXECUTIV,
UNGUREANU VICTORIAȘEF SERVICIU,
BLIDEA MIHAELAÎNTOCMIT,
JERCA NICOLETA
PĂNOIU MARIA RODICA

Capi- tol	Sub- capi- tol	Pa- ra- graf	Gru- pa/ Titlu	Ar- ti- col	Ali- ne- at	Denumire indicator	Prevederi bugetare initiale	Prevederi bugetare definitive	Drepturi constatate			Incasari realizate	Stingeri pe alte cai decat incasari	Drepturi constatate de incasat
									Total, din care:	din anii precedenti	din anul curent			
A						B	1	2	3=4+5	4	5	6	7	8=3-6-7
4202	16	01				de comunicatii in urgenta in sanatate		931.000		931.000		931.000		
		69				Subventii de la bugetul de stat catre bugetele locale necesare sustinerii derularii proiectelor finantate din fonduri externe nerambursabile (FEN) postaderare, aferente perioadei de programare 2014-2020	7.395.310	8.928.820	1.419.856		1.419.856	1.419.856		
		88				Alocari de sume din PNRR aferente asistentei financiare nerambursabile	22.371.290	666.400						
		01				Fonduri europene nerambursabile	18.799.670	560.000						
		03				Sume aferente TVA	3.571.620	106.400						
		89				Alocari de sume din PNRR aferente componentei imprumuturi		25.555.040	1.697.773		1.697.773	1.697.773		
		01				Fonduri din imprumut rambursabil		21.475.080	1.514.476		1.514.476	1.514.476		
		03				Sume aferente TVA		4.079.960	183.297		183.297	183.297		
4802						SUME PRIMITE DE LA UE/ALTI DONATORI IN CONTUL PLATILOR EFECTUATE SI PREFINANTARI AFERENTE CADRULUI FINANCIAR 2014-2020	49.085.960	44.545.130	13.576.043		13.576.043	13.576.043		
		01				Fondul European de Dezvoltare Regionala(FEDR)	40.480.890	35.940.060	11.556.825		11.556.825	11.556.825		
		01				Sume primite in contul platilor efectuate in anul curent	30.149.320	25.471.980	808.246		808.246	808.246		
		02				Sume primite in contul platilor efectuate in anii anteriori	1.770.570	1.907.080	2.687.688		2.687.688	2.687.688		
		03				Prefinantare	8.561.000	8.561.000	8.060.891		8.060.891	8.060.891		
		02				Fondul Social European(FSE)	8.455.530	8.455.530	1.870.648		1.870.648	1.870.648		
		01				Sume primite in contul platilor efectuate in anul curent	6.921.100	6.921.100	523.176		523.176	523.176		

Capi- tol	Sub- capi- tol	Pa- ra- graf	Gru- pa / Titlu	Ar- ti- col	Ali- ne- at	Denumire indicator	Prevederi bugetare initiale	Prevederi bugetare definitive	Drepturi constatate			Incasari realizate	Stingeri pe alte cai decat incasari	Drepturi constatate de incasat
									Total, din care:	din anii precedenti	din anul curent			
A						B	1	2	3=4+5	4	5	6	7	8=3-6-7
4802	02	02				Sume primite in contul platilor efectuate in anii anteriori	913.060	913.060	989.802		989.802	989.802		
		03				Prefinantare	621.370	621.370	357.670		357.670	357.670		
	15					Alte programe comunitare finantate in perioada 2014-2020 (APC)	149.540	149.540	148.570		148.570	148.570		
		01				Sume primite in contul platilor efectuate in anul curent	104.680	104.680	104.080		104.080	104.080		
		02				Sume primite in contul platilor efectuate in anii anteriori	44.860	44.860	44.490		44.490	44.490		

ORDONATOR PRINCIPAL DE CREDITE,
PRESEDINTE,
COSMIN-MIHAI POPESCU

DIRECȚIA BUGET, FINANȚE, MONITORIZARE SERVICII COMUNITARE DE UTILITĂȚI PUBLICE, PROIECTE ȘI PROGRAME NAȚIONALE
DIRECTOR EXECUTIV,
UNGUREANU VICTORIA

ȘEF SERVICIU,
BLIDEA MIHAELA

ÎNTOCMIT,
JERCA NICOLETA
PĂNOIU MARIA RODICA

JUDETUL GORJ

CONTUL DE EXECUTIE AL BUGETULUI LOCAL - CHELTUIELI
SECTIUNEA DE DEZVOLTARE
31.12.2023

Pag. 1 - lei-

Capi- tol	Sub- capi- tol	Pa- ra- graf	Gru- pa / Titlu	Ar- ti- col	Ali- ne- at	Denumire indicator	Credite de angajament		Credite bugetare		Angajamente bugetare	Angajamente legale	Plati efectuate	Angajamente legale de platit	Cheltuieli efective
							initiale	definitive	initiale	definitive					
A						B	1	2	3	4	5	6	7	8=6-7	9
5002						TOTAL CHELTUIELI	158.749.800	823.468.580	188.680.510	188.035.260	72.284.128	72.284.128	72.284.128		107.968.215
	01					CHELTUIELI CURENTE	87.044.120	162.083.410	132.030.330	132.951.100	56.878.844	56.878.844	56.878.844		84.677.262
	51					TITLUL VI TRANSFERURI INTRE UNITATI ALE ADMINISTRATIEI PUBLICE	130.000	2.869.440	130.000	2.869.440	1.063.634	1.063.634	1.063.634		1.063.634
	51	02				Transferuri de capital	130.000	2.869.440	130.000	2.869.440	1.063.634	1.063.634	1.063.634		1.063.634
	51	02	28			Transferuri din bugetele locale pentru finantarea cheltuielilor de capital din domeniul sanatatii		2.663.940		2.663.940	1.034.743	1.034.743	1.034.743		1.034.743
	51	02	29			Alte transferuri de capital catre institutii publice	130.000	205.500	130.000	205.500	28.891	28.891	28.891		28.891
	55					TITLUL VII ALTE TRANSFERURI	815.610	815.610	815.610	815.610	201.574	201.574	201.574		201.574
	55	01				A. Transferuri interne	815.610	815.610	815.610	815.610	201.574	201.574	201.574		201.574
	55	01	13			Programe de dezvoltare	815.610	815.610	815.610	815.610	201.574	201.574	201.574		201.574
	58					TITLUL X PROIECTE CU FINANTARE DIN FONDURI EXTERNE NERAMBURSABILE CADRULUI FINANCIAR 2014-2020	26.740.890	21.628.960	108.213.430	103.044.610	53.862.262	53.862.262	53.862.262		83.412.054
	58	01				Programe din Fondul European de Dezvoltare Regionala (FEDR)	16.524.620	11.412.690	97.997.160	92.828.340	51.458.693	51.458.693	51.458.693		80.983.773
	58	01	01			Finantarea nationala	3.579.930	2.117.840	13.040.980	11.578.890	6.975.798	6.975.798	6.975.798		136.223
	58	01	02			Finantarea externa nerambursabila	11.520.790	6.900.340	60.924.420	56.247.080	35.511.887	35.511.887	35.511.887		80.847.468
	58	01	03			Cheltuieli neeligibile	1.423.900	2.394.510	24.031.760	25.002.370	8.971.008	8.971.008	8.971.008		82
	58	02				Programe din Fondul Social European (FSE)	9.916.270	9.916.270	9.916.270	9.916.270	2.103.569	2.103.569	2.103.569		2.139.108
	58	02	01			Finantarea nationala	1.539.190	1.539.190	1.539.190	1.539.190	324.815	324.815	324.815		329.509
	58	02	02			Finantarea externa nerambursabila	8.377.080	8.377.080	8.377.080	8.377.080	1.778.754	1.778.754	1.778.754		1.809.599
	58	15				Alte programe comunitare finantate in perioada 2014-2020	300.000	300.000	300.000	300.000	300.000	300.000	300.000		289.173

Capi- tol	Sub- capi- tol	Pa- ra- graf	Gru- pa / Titlu	Ar- ti- col	Ali- ne- at	Denumire indicator	Credite de angajament		Credite bugetare		Angajamente bugetare	Angajamente legale	Plati efectuate	Angajamente legale de platit	Cheltuieli efective
							initiale	definitive	initiale	definitive					
A						B	1	2	3	4	5	6	7	8=6-7	9
			58	15	01	Finantarea nationala	150.000	150.000	150.000	150.000	150.000	150.000	150.000		129.979
			58	15	02	Finantare externa nerambursabila	150.000	150.000	150.000	150.000	150.000	150.000	150.000		159.194
			60			Titlul XII PROIECTE CU FINANTARE DIN SUMELE REPREZENTAND ASISTENTA FINANCIARA NERAMBURSABILA AFERENTA PNRR	59.357.620	1.349.470	22.871.290	666.400					
			60	01		Fonduri europene nerambursabile	46.553.580	1.134.000	18.799.670	560.000					
			60	02		Finantare publica nationala	3.958.850		500.000						
			60	03		Sume aferente TVA	8.845.190	215.470	3.571.620	106.400					
			61			Titlul XIII PROIECTE CU FINANTARE DIN SUMELE AFERENTE COMPONENTEI DE IMPRUMUT A PNRR		135.419.930		25.555.040	1.751.374	1.751.374	1.751.374		
			61	01		Fonduri din imprumut rambursabil		113.798.240		21.475.080	1.568.077	1.568.077	1.568.077		
			61	03		Sume aferente TVA		21.621.690		4.079.960	183.297	183.297	183.297		
			70			CHELTUIELI DE CAPITAL	71.705.680	661.385.170	56.650.180	55.084.160	15.405.284	15.405.284	15.405.284		23.290.953
			71			TITLUL XV ACTIVE NEFINANCIARE	71.705.680	661.385.170	56.650.180	55.084.160	15.405.284	15.405.284	15.405.284		23.290.953
			71	01		Active fixe	71.705.680	661.385.170	56.650.180	55.084.160	15.405.284	15.405.284	15.405.284		23.290.953
			71	01	01	Constructii	67.081.620	648.745.740	53.094.380	43.617.710	13.319.284	13.319.284	13.319.284		18.819.743
			71	01	02	Masini, echipamente si mijloace de transport	2.563.000	9.922.800	2.563.000	9.818.080	1.819.465	1.819.465	1.819.465		1.640.772
			71	01	03	Mobilier, aparatura birotica si alte active corporale	57.660	434.590	57.660	434.590	78.021	78.021	78.021		2.260.328
			71	01	30	Alte active fixe (inclusiv reparatii capitale)	2.003.400	2.282.040	935.140	1.213.780	188.514	188.514	188.514		570.110
5100	02					Partea I-a SERVICII PUBLICE GENERALE	2.127.270	2.636.500	1.059.010	1.568.240	62.728	62.728	62.728		5.149.991
5102						AUTORITATI PUBLICE SI ACTIUNI EXTERNE	2.114.030	2.114.030	1.045.770	1.045.770	46.503	46.503	46.503		4.879.423

Capi- tol	Sub- capi- tol	Pa- ra- graf	Gru- pa / Titlu	Ar- ti- col	Ali- ne- at	Denumire indicator	Credite de angajament		Credite bugetare		Angajamente bugetare	Angajamente legale	Plati efectuate	Angajamente legale de platit	Cheltuieli efective
							initiale	definitive	initiale	definitive					
A						B	1	2	3	4	5	6	7	8=6-7	9
						DIN SUMELE AFERENTE COMPONENTEI									
						DE IMPRUMUT A PNRR		88.713.090		22.381.170	1.411.386	1.411.386	1.411.386		
						61 01 Fonduri din imprumut rambursabil		74.548.800		18.807.970	1.282.373	1.282.373	1.282.373		
						61 03 Sume aferente TVA		14.164.290		3.573.200	129.013	129.013	129.013		
						70 CHELTUIELI DE CAPITAL	18.496.580	29.651.880	18.496.580	15.396.680	5.502.774	5.502.774	5.502.774		5.750.793
						71 TITLUL XV ACTIVE NEFINANCIARE	18.496.580	29.651.880	18.496.580	15.396.680	5.502.774	5.502.774	5.502.774		5.750.793
						71 01 Active fixe	18.496.580	29.651.880	18.496.580	15.396.680	5.502.774	5.502.774	5.502.774		5.750.793
						71 01 01 Constructii	16.893.580	23.555.060	16.893.580	9.404.580	4.286.663	4.286.663	4.286.663		3.394.913
						71 01 02 Masini, echipamente si mijloace de transport	1.603.000	5.968.820	1.603.000	5.864.100	1.159.453	1.159.453	1.159.453		542.601
						71 01 03 Mobilier, aparatura birotica si alte active corporale									1.755.939
						71 01 30 Alte active fixe (inclusiv reparatii capitale)		128.000		128.000	56.658	56.658	56.658		57.340
						6702 CULTURA, RECREERE SI RELIGIE	4.653.450	10.462.710	4.236.950	6.402.640	3.635.690	3.635.690	3.635.690		418.542
						01 CHELTUIELI CURENTE	2.553.730	2.629.230	2.137.230	2.212.730	1.614.584	1.614.584	1.614.584		325.619
						51 TITLUL VI TRANSFERURI INTRE UNITATI ALE ADMINISTRATIEI PUBLICE	130.000	205.500	130.000	205.500	28.891	28.891	28.891		28.891
						51 02 Transferuri de capital	130.000	205.500	130.000	205.500	28.891	28.891	28.891		28.891
						51 02 29 Alte transferuri de capital catre instituti publice	130.000	205.500	130.000	205.500	28.891	28.891	28.891		28.891
						58 TITLUL X PROIECTE CU FINANTARE DIN FONDURI EXTERNE NERAMBURSABILE									
						CADRULUI FINANCIAR 2014-2020	2.423.730	2.423.730	2.007.230	2.007.230	1.585.693	1.585.693	1.585.693		296.728
						58 01 Programe din Fondul European de Dezvoltare Regionala (FEDR)	2.123.730	2.123.730	1.707.230	1.707.230	1.285.693	1.285.693	1.285.693		7.555

Capi- tol	Sub- capi- tol	Pa- ra- graf	Gru- pa / Titlu	Ar- ti- col	Ali- ne- at	Denumire indicator	Credite de angajament		Credite bugetare		Angajamente bugetare	Angajamente legale	Plati efectuate	Angajamente legale de platit	Cheltuieli efective
							initiale	definitive	initiale	definitive					
A						B	1	2	3	4	5	6	7	8=6-7	9
			58	01	01	Finantarea nationala	256.080	256.080	256.080	256.080	192.854	192.854	192.854		1.133
			58	01	02	Finantarea externa nerambursabila	1.451.150	1.451.150	1.451.150	1.451.150	1.092.839	1.092.839	1.092.839		6.422
			58	01	03	Cheltuieli neeligibile	416.500	416.500							
			58	15		Alte programe comunitare finantate in perioada 2014-2020	300.000	300.000	300.000	300.000	300.000	300.000	300.000	300.000	289.173
			58	15	01	Finantarea nationala	150.000	150.000	150.000	150.000	150.000	150.000	150.000	150.000	129.979
			58	15	02	Finantare externa nerambursabila	150.000	150.000	150.000	150.000	150.000	150.000	150.000	150.000	159.194
			70			CHELTUIELI DE CAPITAL	2.099.720	7.833.480	2.099.720	4.189.910	2.021.106	2.021.106	2.021.106		92.923
			71			TITLUL XV ACTIVE NEFINANCIARE	2.099.720	7.833.480	2.099.720	4.189.910	2.021.106	2.021.106	2.021.106		92.923
			71	01		Active fixe	2.099.720	7.833.480	2.099.720	4.189.910	2.021.106	2.021.106	2.021.106		92.923
			71	01	01	Constructii	2.089.720	6.123.480	2.089.720	2.479.910	2.012.856	2.012.856	2.012.856		22.000
			71	01	02	Masini, echipamente si mijloace de transport		1.700.000		1.700.000					16.242
			71	01	03	Mobilier, aparatura birotica si alte active corporale									53.994
			71	01	30	Alte active fixe (inclusiv reparatii capitale)	10.000	10.000	10.000	10.000	8.250	8.250	8.250		687
6802						ASIGURARI SI ASISTENTA SOCIALA	14.066.700	24.109.520	14.066.700	14.236.020	2.830.183	2.830.183	2.830.183		2.151.343
			01			CHELTUIELI CURENTE	9.276.440	20.077.930	9.276.440	12.450.310	1.995.474	1.995.474	1.995.474		1.527.692
			58			TITLUL X PROIECTE CU FINANTARE DIN FONDURI EXTERNE NERAMBURSABILE									
						CADRULUI FINANCIAR 2014-2020	9.276.440	9.276.440	9.276.440	9.276.440	1.655.486	1.655.486	1.655.486		1.527.692
			58	01		Programe din Fondul European de Dezvoltare Regionala (FEDR)									182
			58	01	02	Finantarea externa nerambursabila									182
			58	02		Programe din Fondul Social European (FSE)	9.276.440	9.276.440	9.276.440	9.276.440	1.655.486	1.655.486	1.655.486		1.527.510

Capi- tol	Sub- capi- tol	Pa- ra- graf	Gru- pa / Titlu	Ar- ti- col	Ali- ne- at	Denumire indicator	Credite de angajament		Credite bugetare		Angajamente bugetare	Angajamente legale	Plati efectuate	Angajamente legale de platit	Cheltuieli efective
							initiale	definitive	initiale	definitive					
A						B	1	2	3	4	5	6	7	8=6-7	9
			58	02	01	Finantarea nationala	1.443.410	1.443.410	1.443.410	1.443.410	257.603	257.603	257.603		237.768
			58	02	02	Finantarea externa nerambursabila	7.833.030	7.833.030	7.833.030	7.833.030	1.397.883	1.397.883	1.397.883		1.289.742
			61			Titlul XIII PROIECTE CU FINANTARE DIN SUMELE AFERENTE COMPONENTEI DE IMPRUMUT A PNRR		10.801.490		3.173.870	339.988	339.988	339.988		
			61	01		Fonduri din imprumut rambursabil		9.076.880		2.667.110	285.704	285.704	285.704		
			61	03		Sume aferente TVA		1.724.610		506.760	54.284	54.284	54.284		
			70			CHELTUIELI DE CAPITAL	4.790.260	4.031.590	4.790.260	1.785.710	834.709	834.709	834.709		623.651
			71			TITLUL XV ACTIVE NEFINANCIARE	4.790.260	4.031.590	4.790.260	1.785.710	834.709	834.709	834.709		623.651
			71	01		Active fixe	4.790.260	4.031.590	4.790.260	1.785.710	834.709	834.709	834.709		623.651
			71	01	01	Constructii	4.685.540	3.768.550	4.685.540	1.522.670	671.356	671.356	671.356		211.457
			71	01	02	Masini, echipamente si mijloace de transport		143.980		143.980	64.974	64.974	64.974		208.806
			71	01	03	Mobilier, aparatura birotica si alte active corporale		38.700		38.700	18.030	18.030	18.030		84.602
			71	01	30	Alte active fixe (inclusiv reparatii capitale)	104.720	80.360	104.720	80.360	80.349	80.349	80.349		118.786
7000	02					Partea IV-a SERVICII SI DEZVOLTARE PUBLICA, LOCUINTE, MEDIU SI APE	1.774.980	3.959.160	1.774.980	3.659.760	728.898	728.898	728.898		1.984.946
7002						LOCUINTE, SERVICII SI DEZVOLTARE PUBLICA	1.596.480	3.465.660	1.596.480	3.166.260	626.062	626.062	626.062		1.931.694
			01			CHELTUIELI CURENTE	815.610	815.610	815.610	815.610	201.574	201.574	201.574		201.574
			55			TITLUL VII ALTE TRANSFERURI	815.610	815.610	815.610	815.610	201.574	201.574	201.574		201.574
			55	01		A. Transferuri interne	815.610	815.610	815.610	815.610	201.574	201.574	201.574		201.574
			55	01	13	Programe de dezvoltare	815.610	815.610	815.610	815.610	201.574	201.574	201.574		201.574
			70			CHELTUIELI DE CAPITAL	780.870	2.650.050	780.870	2.350.650	424.488	424.488	424.488		1.730.120
			71			TITLUL XV ACTIVE NEFINANCIARE	780.870	2.650.050	780.870	2.350.650	424.488	424.488	424.488		1.730.120

Capi- tol	Sub- capi- tol	Pa- ra- graf	Gru- pa / Titlu	Ar- ti- col	Ali- ne- at	Denumire indicator	Credite de angajament		Credite bugetare		Angajamente bugetare	Angajamente legale	Plati efectuate	Angajamente legale de platit	Cheltuieli efective
							initiale	definitive	initiale	definitive					
A						B	1	2	3	4	5	6	7	8=6-7	9
			71	01		Active fixe	780.870	2.650.050	780.870	2.350.650	424.488	424.488	424.488		1.730.120
			71	01	01	Constructii	611.600	1.401.780	611.600	1.102.380	22.024	22.024	22.024		990.038
			71	01	02	Masini, echipamente si mijloace de transport	130.000	1.209.000	130.000	1.209.000	363.194	363.194	363.194		686.185
			71	01	03	Mobilier, aparatura birotica si alte active corporale									39.067
			71	01	30	Alte active fixe (inclusiv reparatii capitale)	39.270	39.270	39.270	39.270	39.270	39.270	39.270	39.270	14.830
7402						PROTECTIA MEDIULUI	178.500	493.500	178.500	493.500	102.836	102.836	102.836		53.252
			70			CHELTUIELI DE CAPITAL	178.500	493.500	178.500	493.500	102.836	102.836	102.836		53.252
			71			TITLUL XV ACTIVE NEFINANCIARE	178.500	493.500	178.500	493.500	102.836	102.836	102.836		53.252
			71	01		Active fixe	178.500	493.500	178.500	493.500	102.836	102.836	102.836		53.252
			71	01	02	Masini, echipamente si mijloace de transport		112.000		112.000	102.836	102.836	102.836		51.685
			71	01	03	Mobilier, aparatura birotica si alte active corporale		28.000		28.000					1.160
			71	01	30	Alte active fixe (inclusiv reparatii capitale)	178.500	353.500	178.500	353.500					407
8000	02					Partea V-a ACTIUNI ECONOMICE	44.054.160	620.606.650	68.860.680	75.273.810	35.992.646	35.992.646	35.992.646		89.408.097
8402						TRANSPORTURI	44.054.160	620.606.650	68.860.680	75.273.810	35.992.646	35.992.646	35.992.646		89.408.097
			01			CHELTUIELI CURENTE	1.433.350	7.792.250	40.227.110	46.586.010	30.106.304	30.106.304	30.106.304		79.801.023
			58			TITLUL X PROIECTE CU FINANTARE DIN FONDURI EXTERNE NERAMBURSABILE									
						CADRULUI FINANCIAR 2014-2020	1.433.350	7.792.250	40.227.110	46.586.010	30.106.304	30.106.304	30.106.304		79.801.023
			58	01		Programe din Fondul European de Dezvoltare Regionala (FEDR)	1.433.350	7.792.250	40.227.110	46.586.010	30.106.304	30.106.304	30.106.304		79.801.023

Capi- tol	Sub- capi- tol	Pa- ra- graf	Gru- pa / Titlu	Ar- ti- col	Ali- ne- at	Denumire indicator	Credite de angajament		Credite bugetare		Angajamente bugetare	Angajamente legale	Plati efectuate	Angajamente legale de platit	Cheltuieli efective
							initiale	definitive	initiale	definitive					
A						B	1	2	3	4	5	6	7	8=6-7	9
			58	01	01	Finantarea nationala	70.970	1.609.170	5.867.900	7.406.100	4.450.062	4.450.062	4.450.062		
			58	01	02	Finantarea externa nerambursabila	402.130	4.854.980	33.250.890	37.703.740	25.217.018	25.217.018	25.217.018		79.801.023
			58	01	03	Cheltuieli neeligibile	960.250	1.328.100	1.108.320	1.476.170	439.224	439.224	439.224		
			70			CHELTUIELI DE CAPITAL	42.620.810	612.814.400	28.633.570	28.687.800	5.886.342	5.886.342	5.886.342		9.607.074
			71			TITLUL XV ACTIVE NEFINANCIARE	42.620.810	612.814.400	28.633.570	28.687.800	5.886.342	5.886.342	5.886.342		9.607.074
			71	01		Active fixe	42.620.810	612.814.400	28.633.570	28.687.800	5.886.342	5.886.342	5.886.342		9.607.074
			71	01	01	Constructii	41.920.810	612.354.400	27.933.570	28.227.800	5.886.342	5.886.342	5.886.342		9.584.940
			71	01	02	Masini, echipamente si mijloace de transport	700.000	460.000	700.000	460.000					22.134
9902	97					excedent/deficit sect dezv			-86.760.560	-70.142.590			-45.259.958		

Conducatorul institutiei,

Conducatorul compartimentului
financiar-contabilORDONATOR PRINCIPAL DE CREDITE,
PRESEDINTE
COSMIN-MIHAI POPESCUDIRECȚIA BUGET, FINANȚE, MONITORIZARE SERVICII COMUNITARE DE UTILITĂȚI PUBLICE, PROIECTE ȘI PROGRAME NAȚIONALE
DIRECTOR EXECUTIV,
UNGUREANU VICTORIA

ȘEF SERVICIU,
BLIDEA MIHAELA

ÎNTOCMIT,
JERCA NICOLETA
PĂNOIU MARIA RODICA

Capi- tol	Sub- capi- tol	Pa- ra- graf	Gru- pa / Titlu	Ar- ti- col	Ali- ne- at	Denumire indicator	Prevederi bugetare initiale	Prevederi bugetare definitive	Drepturi constatate			Incasari realizate	Stingeri pe alte cai decat incasari	Drepturi constatate de incasat
									Total, din care:	din anii precedenti	din anul curent			
A						B	1	2	3=4+5	4	5	6	7	8=3-6-7
3502						AMENZI, PENALITATI SI CONFISCARI			140.695		140.695	140.695		
	50					Alte amenzi, penalitati si confiscari			140.695		140.695	140.695		
3602						DIVERSE VENITURI		19.600	19.615		19.615	19.615		
	50					Alte venituri		19.600	19.615		19.615	19.615		
3702						TRANSFERURI VOLUNTARE, ALTELE DECAT SUBVENTIILE	-22.996.580	-37.119.020	-9.273.057		-9.273.057	-9.273.057		
	01					Donatii si sponsorizari		76.450	76.450		76.450	76.450		
	03					Varsaminte din sectiunea de functionare pentru finantarea sectiunii de dezvoltare a bugetului local(cu semnul minus)	-22.996.580	-37.195.470	-9.349.507		-9.349.507	-9.349.507		
4100	02					IV. SUBVENTII	6.190.000	5.673.200	3.180.327		3.180.327	3.180.327		
4200						SUBVENTII DE LA ALTE NIVELE ALE ADMINISTRATIEI PUBLICE	6.190.000	5.673.200	3.180.327		3.180.327	3.180.327		
4202						SUBVENTII DE LA BUGETUL DE STAT	6.190.000	5.673.200	3.180.327		3.180.327	3.180.327		
	21					Alte drepturi pentru dizabilitate si adoptie	6.060.000	5.543.200	5.509.683		5.509.683	5.509.683		
	28					Subventii primite din Fondul de Interventie			-2.329.356		-2.329.356	-2.329.356		
	73					Subventii pentru realizarea activitatii de colectare,transport,depozitare si neutralizare a deseurilor de origine animala	130.000	130.000						

ORDONATOR PRINCIPAL DE CREDITE,
PRESEDINTE,
COSMIN-MIHAI POPESCU

DIRECȚIA BUGET, FINANȚE, MONITORIZARE SERVICII COMUNITARE DE UTILITĂȚI PUBLICE, PROIECTE ȘI PROGRAME NAȚIONALE
DIRECTOR EXECUTIV,
UNGUREANU VICTORIA

ȘEF SERVICIU,
BLIDEA MIHAELA

ÎNTOCMIT,
JERCA NICOLETA
PĂNOIU MARIA RODICA



Ungureanu Victoria

Blidea Mihaela

Jerca Nicoleta

JUDETUL GORJ

CONTUL DE EXECUTIE AL BUGETULUI LOCAL - CHELTUIELI
SECTIUNEA DE FUNCTIONARE
31.12.2023

Pag. 1 - lei-

Capi- tol	Sub- capi- tol	Pa- ra- graf	Gru- pa / Titlu	Ar- ti- col	Ali- ne- at	Denumire indicator	Credite de angajament		Credite bugetare		Angajamente bugetare	Angajamente legale	Plati efectuate	Angajamente legale de platit	Cheltuieli efective
							initiale	definitive	initiale	definitive					
A						B	1	2	3	4	5	6	7	8=6-7	9
5002						TOTAL CHELTUIELI			209.458.000	240.059.930	215.106.444	215.106.444	215.052.831	53.613	221.229.538
	01					CHELTUIELI CURENTE			206.446.000	238.015.070	213.155.808	213.155.808	213.102.195	53.613	221.229.538
	10					TITLUL I CHELTUIELI DE PERSONAL			125.317.000	124.549.000	120.498.709	120.498.709	120.498.709		119.810.034
	10	01				Cheltuieli salariale in bani			120.562.000	119.831.350	116.025.542	116.025.542	116.025.542		115.320.700
	10	01	01			Salarii de baza			92.501.000	91.699.000	88.737.281	88.737.281	88.737.281		87.807.192
	10	01	05			Sporuri pentru conditii de munca			134.000	12.617.000	12.455.989	12.455.989	12.455.989		12.507.118
	10	01	06			Alte sporuri			21.496.000	9.003.000	8.787.424	8.787.424	8.787.424		8.947.755
	10	01	10			Fond pentru posturi ocupate prin cumul			58.000	31.000	30.630	30.630	30.630		30.864
	10	01	12			Indemnizatii platite unor persoane din afara unitatii			1.375.000	1.685.000	1.505.042	1.505.042	1.505.042		1.541.114
	10	01	13			Drepturi de delegare			32.000	36.350	18.855	18.855	18.855		18.855
	10	01	15			Alocatii pentru transportul la si de la locul de munca			228.000	228.000	212.589	212.589	212.589		212.329
	10	01	17			Indemnizatii de hrana			4.708.000	4.502.000	4.256.982	4.256.982	4.256.982		4.233.838
	10	01	30			Alte drepturi salariale in bani			30.000	30.000	20.750	20.750	20.750		21.635
	10	02				Cheltuieli salariale in natura			2.033.000	2.025.000	1.901.285	1.901.285	1.901.285		1.900.202
	10	02	05			Transportul la si de la locul de munca			175.000	175.000	111.856	111.856	111.856		111.856
	10	02	06			Vouchere de vacanta			1.858.000	1.850.000	1.789.429	1.789.429	1.789.429		1.788.346
	10	03				Contributii			2.722.000	2.692.650	2.571.882	2.571.882	2.571.882		2.589.132
	10	03	05			Prime de asigurare viata platite de angajator pentru angajati			14.000	14.000	13.558	13.558	13.558		13.558
	10	03	07			Contributia asiguratorie pentru munca			2.708.000	2.678.650	2.558.324	2.558.324	2.558.324		2.575.574
	20					TITLUL II BUNURI SI SERVICII			35.501.700	61.894.660	46.954.194	46.954.194	46.900.581	53.613	55.714.481
	20	01				Bunuri si servicii			12.419.310	13.851.670	11.506.402	11.506.402	11.506.402		12.824.297
	20	01	01			Furnituri de birou			210.000	223.700	205.915	205.915	205.915		210.680
	20	01	02			Materiale pentru curatenie			366.800	363.100	225.349	225.349	225.349		214.074

Capi- tol	Sub- capi- tol	Pa- ra- graf	Gru- pa / Titlu	Ar- ti- col	Ali- ne- at	Denumire indicator	Credite de angajament		Credite bugetare		Angajamente bugetare	Angajamente legale	Plati efectuate	Angajamente legale de platit	Cheltuieli efective
							initiale	definitive	initiale	definitive					
A						B	1	2	3	4	5	6	7	8=6-7	9
			20 01 03			Incalzit, iluminat si forta motrica			4.202.400	4.439.040	3.499.352	3.499.352	3.499.352		3.663.356
			20 01 04			Apa, canal si salubritate			947.500	1.057.700	1.018.781	1.018.781	1.018.781		1.086.953
			20 01 05			Carburanti si lubrifianti			740.600	714.700	443.109	443.109	443.109		522.467
			20 01 06			Piese de schimb			62.100	44.730	38.306	38.306	38.306		40.355
			20 01 07			Transport			56.000	54.300	18.447	18.447	18.447		23.473
			20 01 08			Posta, telecomunicatii, radio, tv, internet			585.800	523.700	479.100	479.100	479.100		497.190
			20 01 09			Materiale si prestari de servicii cu caracter functional			910.510	1.100.010	858.932	858.932	858.932		930.916
			20 01 30			Alte bunuri si servicii pentru intretinere si functionare			4.337.600	5.330.690	4.719.111	4.719.111	4.719.111		5.534.833
			20 02			Reparatii curente			12.561.900	34.885.470	24.818.823	24.818.823	24.818.823		32.205.009
			20 03			Hrana			4.781.000	5.139.000	5.118.167	5.118.167	5.118.167		5.735.550
			20 03 01			Hrana pentru oameni			4.716.000	5.072.000	5.060.068	5.060.068	5.060.068		5.651.672
			20 03 02			Hrana pentru animale			65.000	67.000	58.099	58.099	58.099		83.878
			20 04			Medicamente si materiale sanitare			220.000	324.000	271.276	271.276	271.276		293.154
			20 04 01			Medicamente			179.000	234.000	222.722	222.722	222.722		222.238
			20 04 02			Materiale sanitare			35.000	78.000	43.129	43.129	43.129		58.327
			20 04 04			Dezinfectanti			6.000	12.000	5.425	5.425	5.425		12.589
			20 05			Bunuri de natura obiectelor de inventar			961.990	2.074.500	1.197.645	1.197.645	1.144.032	53.613	752.628
			20 05 01			Uniforme si echipament			270.000	527.850	221.575	221.575	221.575		218.636
			20 05 03			Lenjerie si accesorii de pat			40.000	231.000	157.139	157.139	157.139		52.867
			20 05 30			Alte obiecte de inventar			651.990	1.315.650	818.931	818.931	765.318	53.613	481.125
			20 06			Deplasari, detasari, transferari			161.000	163.500	108.400	108.400	108.400		108.400
			20 06 01			Deplasari interne, detasari, transferari			109.000	128.500	106.400	106.400	106.400		106.400
			20 06 02			Deplasari in strainatate			52.000	35.000	2.000	2.000	2.000		2.000

Capi- tol	Sub- capi- tol	Pa- ra- graf	Gru- pa / Titlu	Ar- ti- col	Ali- ne- at	Denumire indicator	Credite de angajament		Credite bugetare		Angajamente bugetare	Angajamente legale	Plati efectuate	Angajamente legale de platit	Cheltuieli efective
							initiale	definitive	initiale	definitive					
A						B	1	2	3	4	5	6	7	8=6-7	9
			20	11		Carti, publicatii si materiale documentare			322.000	319.300	307.264	307.264	307.264		55.364
			20	12		Consultanta si expertiza				38.400	23.161	23.161	23.161		23.161
			20	13		Pregatire profesionala			300.000	210.300	107.530	107.530	107.530		130.860
			20	14		Protectia muncii			154.000	171.100	97.763	97.763	97.763		131.693
			20	24		Comisioane si alte costuri aferente imprumuturilor			1.000	1.000	200	200	200		132
			20	24	02	Comisioane si alte costuri aferente imprumuturilor interne			1.000	1.000	200	200	200		132
			20	30		Alte cheltuieli			3.619.500	4.716.420	3.397.563	3.397.563	3.397.563		3.454.233
			20	30	01	Reclama si publicitate			228.000	339.600	105.293	105.293	105.293		106.555
			20	30	02	Protocol si reprezentare			19.000	19.000	4.211	4.211	4.211		4.211
			20	30	03	Prime de asigurare non-viata			181.000	178.500	143.411	143.411	143.411		152.330
			20	30	04	Chirii			206.000	206.000	200.711	200.711	200.711		200.744
			20	30	30	Alte cheltuieli cu bunuri si servicii			2.985.500	3.973.320	2.943.937	2.943.937	2.943.937		2.990.393
			30			TITLUL III DOBANZI			1.500.000	900.000	876.000	876.000	876.000		871.695
			30	01		Dobanzi aferente datoriei publice interne			1.500.000	900.000	876.000	876.000	876.000		871.695
			30	01	01	Dobanzi aferente datoriei publice interne directe			1.500.000	900.000	876.000	876.000	876.000		871.695
			50			TITLUL V FONDURI DE REZERVA			600.000	41.280					
			50	04		Fond de rezerva bugetara la dispozitia autoritatilor locale			600.000	41.280					
			51			TITLUL VI TRANSFERURI INTRE UNITATI ALE ADMINISTRATIEI PUBLICE			18.097.000	28.027.880	23.250.788	23.250.788	23.250.788		23.250.788
			51	01		Transferuri curente			18.097.000	28.027.880	23.250.788	23.250.788	23.250.788		23.250.788
			51	01	01	Transferuri catre institutii publice			18.097.000	20.809.300	19.983.207	19.983.207	19.983.207		19.983.207

Capi- tol	Sub- capi- tol	Pa- ra- graf	Gru- pa / Titlu	Ar- ti- col	Ali- ne- at	Denumire indicator	Credite de angajament		Credite bugetare		Angajamente bugetare	Angajamente legale	Plati efectuate	Angajamente legale de platit	Cheltuieli efective
							initiale	definitive	initiale	definitive					
A						B	1	2	3	4	5	6	7	8=6-7	9
			51	01	24	Transferuri din bugetele consiliilor locale si judetene pentru acordarea unor ajutoare catre unitatile administrativ-teritoriale in situatii de extrema dificultate				4.200.000	2.839.755	2.839.755	2.839.755		2.839.755
			51	01	46	Transferuri din bugetele locale pentru finantarea cheltuielilor curente din domeniul sanatatii				3.018.580	427.826	427.826	427.826		427.826
			55			TITLUL VII ALTE TRANSFERURI			45.000	45.000	22.500	22.500	22.500		22.193
			55	02		B. Transferuri curente in strainatate (catre organizatii internationale)			45.000	45.000	22.500	22.500	22.500		22.193
			55	02	01	Contributii si cotizatii la organisme internationale			45.000	45.000	22.500	22.500	22.500		22.193
			57			TITLUL VIII ASISTENTA SOCIALA			12.315.220	7.844.610	7.810.128	7.810.128	7.810.128		7.810.128
			57	02		Ajutoare sociale			12.315.220	7.844.610	7.810.128	7.810.128	7.810.128		7.810.128
			57	02	01	Ajutoare sociale in numerar			6.839.000	6.444.200	6.409.723	6.409.723	6.409.723		6.409.723
			57	02	02	Ajutoare sociale in natura			5.476.220	1.400.410	1.400.405	1.400.405	1.400.405		1.400.405
			59			TITLUL XI ALTE CHELTUIELI			13.070.080	14.712.640	13.743.489	13.743.489	13.743.489		13.750.219
			59	01		Burse			283.000	207.080	207.071	207.071	207.071		207.071
			59	11		Asociatii si fundatii			1.921.080	2.381.560	2.182.620	2.182.620	2.182.620		2.182.620
			59	12		Sustinerea cultelor			500.000	1.000.000	1.000.000	1.000.000	1.000.000		1.000.000
			59	15		Contributii la salarizarea personalului neclerical			9.770.000	10.498.000	9.871.092	9.871.092	9.871.092		9.871.092
			59	17		Despagubiri civile				15.000					
			59	22		Actiuni cu caracter stiintific si social-cultural			12.000	12.000	8.070	8.070	8.070		8.670

Capi- tol	Sub- capi- tol	Pa- ra- graf	Gru- pa / Tidu	Ar- ti- col	Ali- ne- at	Denumire indicator	Credite de angajament		Credite bugetare		Angajamente bugetare	Angajamente legale	Plati efectuate	Angajamente legale de platit	Cheltuieli efective
							initiale	definitive	initiale	definitive					
A						B	1	2	3	4	5	6	7	8=6-7	9
			59	40		Sume aferente persoanelor cu handicap neincadrate			584.000	599.000	474.636	474.636	474.636		480.816
			79			OPERATIUNI FINANCIARE			3.012.000	3.012.000	3.008.592	3.008.592	3.008.592		
			81			TITLUL XIX RAMBURSARI DE CREDITE			3.012.000	3.012.000	3.008.592	3.008.592	3.008.592		
			81	02		Rambursari de credite interne			3.012.000	3.012.000	3.008.592	3.008.592	3.008.592		
			81	02	05	Rambursari de credite aferente datoriei publice interne locale			3.012.000	3.012.000	3.008.592	3.008.592	3.008.592		
			84			PLATI EFECTUATE IN ANII PRECEDENTI SI RECUPERATE IN ANUL CURENT				-967.140	-1.057.956	-1.057.956	-1.057.956		
			85			Titlul XXI PLATI EFECTUATE IN ANII PRECEDENTI SI RECUPERATE IN ANUL CURENT				-967.140	-1.057.956	-1.057.956	-1.057.956		
			85	01		Plati efectuate in anii precedenti si recuperate in anul curent				-967.140	-1.057.956	-1.057.956	-1.057.956		
			85	01	01	Plati efectuate in anii precedenti si recuperate in anul curent (SF)				-967.140	-1.057.956	-1.057.956	-1.057.956		
5100	02					Partea I-a SERVICII PUBLICE GENERALE			37.497.080	37.777.010	34.790.666	34.790.666	34.790.666		35.030.330
5102						AUTORITATI PUBLICE SI ACTIUNI EXTERNE			32.160.080	33.323.180	30.753.354	30.753.354	30.753.354		30.976.892
			01			CHELTUIELI CURENTE			32.160.080	33.397.180	30.836.326	30.836.326	30.836.326		30.976.892
			10			TITLUL I CHELTUIELI DE PERSONAL			27.500.000	24.900.000	24.803.119	24.803.119	24.803.119		24.956.193
			10	01		Cheltuieli salariale in bani			26.671.000	24.086.000	24.040.814	24.040.814	24.040.814		24.187.699
			10	01	01	Salarii de baza			21.754.000	19.661.000	19.646.988	19.646.988	19.646.988		19.682.923
			10	01	05	Sporuri pentru conditii de munca				1.158.000	1.152.926	1.152.926	1.152.926		295.279
			10	01	06	Alte sporuri			3.503.000	1.953.000	1.943.942	1.943.942	1.943.942		2.922.545
			10	01	12	Indemnizatii platite unor persoane din afara unitatii			696.000	746.000	743.940	743.940	743.940		749.880

Capi- tol	Sub- capi- tol	Pa- ra- graf	Gru- pa / Titlu	Ar- ti- col	Ali- ne- at	Denumire indicator	Credite de angajament		Credite bugetare		Angajamente bugetare	Angajamente legale	Plati efectuate	Angajamente legale de platit	Cheltuieli efective
							initiale	definitive	initiale	definitive					
A						B	1	2	3	4	5	6	7	8=6-7	9
			10 01	13		Drepturi de delegare			10.000	10.000	2.986	2.986	2.986		2.986
			10 01	17		Indemnizatii de hrana			708.000	558.000	550.032	550.032	550.032		534.086
			10 02			Cheltuieli salariale in natura			251.000	251.000	225.419	225.419	225.419		224.336
			10 02	06		Vouchere de vacanta			251.000	251.000	225.419	225.419	225.419		224.336
			10 03			Contributii			578.000	563.000	536.886	536.886	536.886		544.158
			10 03	07		Contributia asiguratorie pentru munca			578.000	563.000	536.886	536.886	536.886		544.158
			20			TITLUL II BUNURI SI SERVICII			3.000.000	2.485.000	1.413.338	1.413.338	1.413.338		1.397.633
			20 01			Bunuri si servicii			2.119.000	1.630.600	948.261	948.261	948.261		997.764
			20 01	01		Furnituri de birou			40.000	40.000	38.909	38.909	38.909		29.310
			20 01	02		Materiale pentru curatenie			30.000	30.000	14.782	14.782	14.782		16.832
			20 01	03		Incalzit, iluminat si forta motrica			600.000	500.000	263.806	263.806	263.806		270.500
			20 01	04		Apa, canal si salubritate			40.000	40.000	33.077	33.077	33.077		31.082
			20 01	05		Carburanti si lubrifianti			225.000	225.000	98.460	98.460	98.460		139.850
			20 01	07		Transport			28.000	28.000	6.364	6.364	6.364		6.364
			20 01	08		Posta, telecomunicatii, radio, tv, internet			150.000	100.000	82.610	82.610	82.610		80.594
			20 01	30		Alte bunuri si servicii pentru intretinere si functionare			1.006.000	667.600	410.253	410.253	410.253		423.232
			20 02			Reparatii curente			40.000	40.000	34.586	34.586	34.586		34.586
			20 05			Bunuri de natura obiectelor de inventar			80.000	80.000	67.480	67.480	67.480		67.480
			20 05	30		Alte obiecte de inventar			80.000	80.000	67.480	67.480	67.480		67.480
			20 06			Deplasari, detasari, transferari			53.000	53.000	16.080	16.080	16.080		16.080
			20 06	01		Deplasari interne, detasari, transferari			20.000	20.000	16.080	16.080	16.080		16.080
			20 06	02		Deplasari in strainatate			33.000	33.000					
			20 11			Carti, publicatii si materiale documentare			16.000	16.000	12.143	12.143	12.143		12.000

Capi- tol	Sub- capi- tol	Pa- ra- graf	Gru- pa / Titlu	Ar- ti- col	Ali- ne- at	Denumire indicator	Credite de angajament		Credite bugetare		Angajamente bugetare	Angajamente legale	Plati efectuate	Angajamente legale de platit	Cheltuieli efective
							initiale	definitive	initiale	definitive					
A						B	1	2	3	4	5	6	7	8=6-7	9
						RECUPERATE IN ANUL CURENT				-74.000	-82.972	-82.972	-82.972		
			85			Titlul XXI PLATI EFECTUATE IN ANII PRECEDENTI SI RECUPERATE IN ANUL CURENT				-74.000	-82.972	-82.972	-82.972		
			85	01		Plati efectuate in anii precedenti si recuperate in anul curent				-74.000	-82.972	-82.972	-82.972		
			85	01	01	Plati efectuate in anii precedenti si recuperate in anul curent (SF)				-74.000	-82.972	-82.972	-82.972		
5402						ALTE SERVICII PUBLICE GENERALE			3.836.000	3.552.830	3.161.112	3.161.112	3.161.112		3.181.611
			01			CHELTUIELI CURENTE			3.836.000	3.552.830	3.163.723	3.163.723	3.163.723		3.181.611
			10			TITLUL I CHELTUIELI DE PERSONAL			3.087.000	3.087.000	2.998.196	2.998.196	2.998.196		3.018.536
			10	01		Cheltuieli salariale in bani			2.985.000	2.985.350	2.902.715	2.902.715	2.902.715		2.922.566
			10	01	01	Salarii de baza			2.188.000	2.188.000	2.178.475	2.178.475	2.178.475		2.195.935
			10	01	05	Sporuri pentru conditii de munca			134.000	134.000	125.754	125.754	125.754		125.145
			10	01	12	Indemnizatii platite unor persoane din afara unitatii			583.000	583.000	522.693	522.693	522.693		526.851
			10	01	13	Drepturi de delegare				350	230	230	230		230
			10	01	17	Indemnizatii de hrana			80.000	80.000	75.563	75.563	75.563		74.405
			10	02		Cheltuieli salariale in natura			31.000	31.000	30.216	30.216	30.216		30.216
			10	02	06	Vouchere de vacanta			31.000	31.000	30.216	30.216	30.216		30.216
			10	03		Contributii			71.000	70.650	65.265	65.265	65.265		65.754
			10	03	07	Contributia asiguratorie pentru munca			71.000	70.650	65.265	65.265	65.265		65.754
			20			TITLUL II BUNURI SI SERVICII			149.000	424.550	165.527	165.527	165.527		163.075
			20	01		Bunuri si servicii			127.000	183.690	146.235	146.235	146.235		151.510
			20	01	01	Furnituri de birou			6.000	6.000	5.966	5.966	5.966		6.669
			20	01	02	Materiale pentru curatenie			1.000	1.000	997	997	997		997

Capi- tol	Sub- capi- tol	Pa- ra- graf	Gru- pa / Titlu	Ar- ti- col	Ali- ne- at	Denumire indicator	Credite de angajament		Credite bugetare		Angajamente bugetare	Angajamente legale	Plati efectuate	Angajamente legale de platit	Cheltuieli efective
							initiale	definitive	initiale	definitive					
A						B	1	2	3	4	5	6	7	8=6-7	9
			20	01	03	Incalzit, iluminat si forta motrica			40.000	47.400	39.667	39.667	39.667		40.328
			20	01	04	Apa, canal si salubritate			10.000	7.400	6.698	6.698	6.698		6.698
			20	01	05	Carburanti si lubrifianti			14.000	14.000	4.232	4.232	4.232		8.952
			20	01	06	Piese de schimb			3.000	3.000	2.000	2.000	2.000		2.000
			20	01	07	Transport			4.000	4.400	1.615	1.615	1.615		1.615
			20	01	08	Posta, telecomunicatii, radio, tv, internet			1.000	1.000	900	900	900		900
			20	01	09	Materiale si prestari de servicii cu caracter functional			7.000	4.000	1.524	1.524	1.524		
			20	01	30	Alte bunuri si servicii pentru intretinere si functionare			41.000	95.490	82.636	82.636	82.636		83.351
			20	05		Bunuri de natura obiectelor de inventar			5.000	206.060	7.727	7.727	7.727		
			20	05	01	Uniforme si echipament				192.850	4.725	4.725	4.725		
			20	05	30	Alte obiecte de inventar			5.000	13.210	3.002	3.002	3.002		
			20	06		Deplasari, detasari, transferari			6.000	21.000	5.800	5.800	5.800		5.800
			20	06	01	Deplasari interne, detasari, transferari			6.000	21.000	5.800	5.800	5.800		5.800
			20	13		Pregatire profesionala			2.000						
			20	14		Protectia muncii			3.000	2.800	2.640	2.640	2.640		2.640
			20	30		Alte cheltuieli			6.000	11.000	3.125	3.125	3.125		3.125
			20	30	03	Prime de asigurare non-viata			6.000	6.000	3.125	3.125	3.125		3.125
			20	30	30	Alte cheltuieli cu bunuri si servicii				5.000					
			50			TITLUL V FONDURI DE REZERVA			600.000	41.280					
			50	04		Fond de rezerva bugetara la dispozitia autoritatilor locale			600.000	41.280					
			84			PLATI EFECTUATE IN ANII PRECEDENTI SI RECUPERATE IN ANUL CURENT					-2.611	-2.611	-2.611		

Capi- tol	Sub- capi- tol	Pa- ra- graf	Gru- pa / Titlu	Ar- ti- col	Ali- ne- at	Denumire indicator	Credite de angajament		Credite bugetare		Angajamente bugetare	Angajamente legale	Plati efectuate	Angajamente legale de platit	Cheltuieli efective
							initiale	definitive	initiale	definitive					
A						B	1	2	3	4	5	6	7	8=6-7	9
			85			Titlul XXI PLATI EFECTUATE IN ANII PRECEDENTI SI RECUPERATE IN ANUL CURENT					-2.611	-2.611	-2.611		
			85	01		Plati efectuate in anii precedenti si recuperate in anul curent					-2.611	-2.611	-2.611		
			85	01	01	Plati efectuate in anii precedenti si recuperate in anul curent (SF)					-2.611	-2.611	-2.611		
5502						TRANZACTII PRIVIND DATORIA PUBLICA SI IMPRUMUTURI			1.501.000	901.000	876.200	876.200	876.200		871.827
			01			CHELTUIELI CURENTE			1.501.000	901.000	876.200	876.200	876.200		871.827
			20			TITLUL II BUNURI SI SERVICII			1.000	1.000	200	200	200		132
			20	24		Comisioane si alte costuri aferente imprumuturilor			1.000	1.000	200	200	200		132
			20	24	02	Comisioane si alte costuri aferente imprumuturilor interne			1.000	1.000	200	200	200		132
			30			TITLUL III DOBANZI			1.500.000	900.000	876.000	876.000	876.000		871.695
			30	01		Dobanzi aferente datoriei publice interne			1.500.000	900.000	876.000	876.000	876.000		871.695
			30	01	01	Dobanzi aferente datoriei publice interne directe			1.500.000	900.000	876.000	876.000	876.000		871.695
6000	02					Partea II-a APARARE, ORDINE PUBLICA SI SIGURANTA NATIONALA			798.700	828.700	615.915	615.915	615.915		523.681
6002						APARARE			398.700	398.700	300.255	300.255	300.255		315.092
			01			CHELTUIELI CURENTE			398.700	398.700	300.255	300.255	300.255		315.092
			20			TITLUL II BUNURI SI SERVICII			398.700	398.700	300.255	300.255	300.255		315.092
			20	01		Bunuri si servicii			377.700	377.700	295.784	295.784	295.784		300.527
			20	01	01	Furnituri de birou			9.000	9.000	8.737	8.737	8.737		15.960

Capi- tol	Sub- capi- tol	Pa- ra- graf	Gru- pa / Titlu	Ar- ti- col	Ali- ne- at	Denumire indicator	Credite de angajament		Credite bugetare		Angajamente bugetare	Angajamente legale	Plati efectuate	Angajamente legale de platit	Cheltuieli efective
							initiale	definitive	initiale	definitive					
A						B	1	2	3	4	5	6	7	8=6-7	9
						caracter functional			23.510	53.510	35.376	35.376	35.376		35.376
			20	01	30	Alte bunuri si servicii pentru intretinere si functionare			5.600	10.600	7.664	7.664	7.664		7.664
			20	02		Reparatii curente			13.900	19.570	18.475	18.475	18.475		18.475
			20	05		Bunuri de natura obiectelor de inventar			144.990	164.490	142.430	142.430	142.430		39.463
			20	05	30	Alte obiecte de inventar			144.990	164.490	142.430	142.430	142.430		39.463
			20	30		Alte cheltuieli			9.500	7.000	3.266	3.266	3.266		3.266
			20	30	03	Prime de asigurare non-viata			6.000	3.500	3.266	3.266	3.266		3.266
			20	30	30	Alte cheltuieli cu bunuri si servicii			3.500	3.500					
6500	02					Partea III-a CHELTUIELI SOCIAL-CULTURALE			150.141.220	157.144.920	145.872.902	145.872.902	145.819.289	53.613	147.259.920
6502						INVATAMANT			8.202.220	4.503.090	3.900.511	3.900.511	3.846.898	53.613	3.580.858
			01			CHELTUIELI CURENTE			8.202.220	4.503.090	3.900.511	3.900.511	3.846.898	53.613	3.580.858
			10			TITLUL I CHELTUIELI DE PERSONAL			175.000	175.000	111.856	111.856	111.856		111.856
			10	02		Cheltuieli salariale in natura			175.000	175.000	111.856	111.856	111.856		111.856
			10	02	05	Transportul la si de la locul de munca			175.000	175.000	111.856	111.856	111.856		111.856
			20			TITLUL II BUNURI SI SERVICII			1.489.000	1.819.600	1.281.139	1.281.139	1.227.526	53.613	961.486
			20	01		Bunuri si servicii			836.000	763.600	584.990	584.990	584.990		572.887
			20	01	01	Furnituri de birou			21.000	26.000	25.740	25.740	25.740		24.521
			20	01	02	Materiale pentru curatenie			18.000	15.000	14.700	14.700	14.700		11.097
			20	01	03	Incalzit, iluminat si forta motrica			348.000	277.400	148.917	148.917	148.917		148.917
			20	01	04	Apa, canal si salubritate			43.000	32.500	29.485	29.485	29.485		29.485
			20	01	05	Carburanti si lubrifianti			13.000	13.000	10.452	10.452	10.452		10.100
			20	01	06	Piese de schimb			15.000	1.300	1.299	1.299	1.299		1.262
			20	01	07	Transport			3.000	900	807	807	807		807
			20	01	08	Posta, telecomunicatii, radio, tv, internet			28.000	20.500	19.697	19.697	19.697		19.697

Capi- tol	Sub- capi- tol	Pa- ra- graf	Gru- pa / Titlu	Ar- ti- col	Ali- ne- at	Denumire indicator	Credite de angajament		Credite bugetare		Angajamente bugetare	Angajamente legale	Plati efectuate	Angajamente legale de platit	Cheltuieli efective
							initiale	definitive	initiale	definitive					
A						B	1	2	3	4	5	6	7	8=6-7	9
			20	01	09	Materiale si prestari de servicii cu caracter functional			135.000	135.000	105.816	105.816	105.816		96.454
			20	01	30	Alte bunuri si servicii pentru intretinere si functionare			212.000	242.000	228.077	228.077	228.077		230.547
			20	02		Reparatii curente			250.000	283.000	281.841	281.841	281.841		281.841
			20	05		Bunuri de natura obiectelor de inventar			243.000	334.500	322.098	322.098	268.485	53.613	25.310
			20	05	30	Alte obiecte de inventar			243.000	334.500	322.098	322.098	268.485	53.613	25.310
			20	06		Deplasari, detasari, transferari			3.000	6.000	5.980	5.980	5.980		5.980
			20	06	01	Deplasari interne, detasari, transferari			3.000	6.000	5.980	5.980	5.980		5.980
			20	11		Carti, publicatii si materiale documentare			14.000	11.300	8.077	8.077	8.077		
			20	13		Pregatire profesionala			60.000	37.300	25.311	25.311	25.311		25.311
			20	14		Protectia muncii			35.000	15.300	15.168	15.168	15.168		15.168
			20	30		Alte cheltuieli			48.000	368.600	37.674	37.674	37.674		34.989
			20	30	01	Reclama si publicitate				9.300	6.021	6.021	6.021		952
			20	30	03	Prime de asigurare non-viata			5.000	5.000	2.677	2.677	2.677		2.676
			20	30	30	Alte cheltuieli cu bunuri si servicii			43.000	354.300	28.976	28.976	28.976		31.361
			57			TITLUL VIII ASISTENTA SOCIALA			6.255.220	2.301.410	2.300.445	2.300.445	2.300.445		2.300.445
			57	02		Ajutoare sociale			6.255.220	2.301.410	2.300.445	2.300.445	2.300.445		2.300.445
			57	02	01	Ajutoare sociale in numerar			779.000	901.000	900.040	900.040	900.040		900.040
			57	02	02	Ajutoare sociale in natura			5.476.220	1.400.410	1.400.405	1.400.405	1.400.405		1.400.405
			59			TITLUL XI ALTE CHELTUIELI			283.000	207.080	207.071	207.071	207.071		207.071
			59	01		Burse			283.000	207.080	207.071	207.071	207.071		207.071
6602						SANATATE				3.237.300	419.531	419.531	419.531		427.826
			01			CHELTUIELI CURENTE				3.237.300	427.826	427.826	427.826		427.826
			20			TITLUL II BUNURI SI SERVICII				218.720					

Capi- tol	Sub- capi- tol	Pa- ra- graf	Gru- pa / Titlu	Ar- ti- col	Ali- ne- at	Denumire indicator	Credite de angajament		Credite bugetare		Angajamente bugetare	Angajamente legale	Plati efectuate	Angajamente legale de platit	Cheltuieli efective
							initiale	definitive	initiale	definitive					
A						B	1	2	3	4	5	6	7	8=6-7	9
			20	30		Alte cheltuieli				218.720					
			20	30	30	Alte cheltuieli cu bunuri si servicii				218.720					
			51			TITLUL VI TRANSFERURI INTRE UNITATI ALE ADMINISTRATIEI PUBLICE				3.018.580	427.826	427.826	427.826		427.826
			51	01		Transferuri curente				3.018.580	427.826	427.826	427.826		427.826
			51	01	46	Transferuri din bugetele locale pentru finantarea cheltuielilor curente din domeniul sanatatii				3.018.580	427.826	427.826	427.826		427.826
			84			PLATI EFECTUATE IN ANII PRECEDENTI SI RECUPERATE IN ANUL CURENT					-8.295	-8.295	-8.295		
			85			Titlul XXI PLATI EFECTUATE IN ANII PRECEDENTI SI RECUPERATE IN ANUL CURENT					-8.295	-8.295	-8.295		
			85	01		Plati efectuate in anii precedenti si recuperate in anul curent					-8.295	-8.295	-8.295		
			85	01	01	Plati efectuate in anii precedenti si recuperate in anul curent (SF)					-8.295	-8.295	-8.295		
6702						CULTURA, RECREERE SI RELIGIE			34.576.000	38.707.680	36.301.867	36.301.867	36.301.867		36.085.938
			01			CHELTUIELI CURENTE			34.576.000	38.707.680	36.322.401	36.322.401	36.322.401		36.085.938
			10			TITLUL I CHELTUIELI DE PERSONAL			3.987.000	3.704.000	3.572.867	3.572.867	3.572.867		3.546.411
			10	01		Cheltuieli salariale in bani			3.833.000	3.557.000	3.433.124	3.433.124	3.433.124		3.406.543
			10	01	01	Salarii de baza			3.222.000	3.017.000	2.970.307	2.970.307	2.970.307		2.941.813
			10	01	05	Sporuri pentru conditii de munca				330.000	269.953	269.953	269.953		271.242
			10	01	06	Alte sporuri			343.000						
			10	01	10	Fond pentru posturi ocupate prin cumul			58.000	31.000	30.630	30.630	30.630		30.864
			10	01	13	Drepturi de delegare			10.000	10.000	1.232	1.232	1.232		1.232

Capi- tol	Sub- capi- tol	Pa- ra- graf	Gru- pa / Titlu	Ar- ti- col	Ali- ne- at	Denumire indicator	Credite de angajament		Credite bugetare		Angajamente bugetare	Angajamente legale	Plati efectuate	Angajamente legale de platit	Cheltuieli efective
							initiale	definitive	initiale	definitive					
A						B	1	2	3	4	5	6	7	8=6-7	9
			10	01	17	Indemnizatii de hrana			200.000	169.000	161.002	161.002	161.002		161.392
			10	02		Cheltuieli salariale in natura			69.000	67.000	63.250	63.250	63.250		63.250
			10	02	06	Vouchere de vacanta			69.000	67.000	63.250	63.250	63.250		63.250
			10	03		Contributii			85.000	80.000	76.493	76.493	76.493		76.618
			10	03	07	Contributia asiguratorie pentru munca			85.000	80.000	76.493	76.493	76.493		76.618
			20			TITLUL II BUNURI SI SERVICII			1.760.000	1.942.000	1.352.675	1.352.675	1.352.675		1.142.118
			20	01		Bunuri si servicii			718.000	740.500	519.776	519.776	519.776		558.378
			20	01	01	Furnituri de birou			8.000	8.000	5.978	5.978	5.978		7.665
			20	01	02	Materiale pentru curatenie			3.000	3.000	1.808	1.808	1.808		2.282
			20	01	03	Incalzit, iluminat si forta motrica			198.000	198.000	96.507	96.507	96.507		101.920
			20	01	04	Apa, canal si salubritate			22.000	22.000	18.600	18.600	18.600		17.737
			20	01	05	Carburanti si lubrifianti			8.000	8.000	6.000	6.000	6.000		6.542
			20	01	06	Piese de schimb			3.000	3.000	1.855	1.855	1.855		3.941
			20	01	07	Transport			5.000	5.000	2.285	2.285	2.285		2.285
			20	01	08	Posta, telecomunicatii, radio, tv, internet			58.000	58.000	48.109	48.109	48.109		46.388
			20	01	09	Materiale si prestari de servicii cu caracter functional			180.000	202.500	114.485	114.485	114.485		137.411
			20	01	30	Alte bunuri si servicii pentru intretinere si functionare			233.000	233.000	224.149	224.149	224.149		232.207
			20	02		Reparatii curente			44.000	48.900	35.497	35.497	35.497		35.497
			20	05		Bunuri de natura obiectelor de inventar			26.000	26.000	16.638	16.638	16.638		16.060
			20	05	30	Alte obiecte de inventar			26.000	26.000	16.638	16.638	16.638		16.060
			20	06		Deplasari, detasari, transferari			23.000	9.500	8.196	8.196	8.196		8.196
			20	06	01	Deplasari interne, detasari, transferari			8.000	9.500	8.196	8.196	8.196		8.196
			20	06	02	Deplasari in strainatate			15.000						

Capi- tol	Sub- capi- tol	Pa- ra- graf	Gru- pa / Titlu	Ar- ti- col	Ali- ne- at	Denumire indicator	Credite de angajament		Credite bugetare		Angajamente bugetare	Angajamente legale	Plati efectuate	Angajamente legale de platit	Cheltuieli efective
							initiale	definitive	initiale	definitive					
A						B	1	2	3	4	5	6	7	8=6-7	9
			20	11		Carti, publicatii si materiale									
						documentare			290.000	290.000	287.044	287.044	287.044		42.400
			20	13		Pregatire profesionala			43.000	24.000	15.196	15.196	15.196		15.196
			20	14		Protectia muncii			20.000	20.000	11.982	11.982	11.982		15.189
			20	30		Alte cheltuieli			596.000	783.100	458.346	458.346	458.346		451.202
			20	30	01	Reclama si publicitate				50.000					
			20	30	03	Prime de asigurare non-viata			33.000	33.000	28.669	28.669	28.669		28.669
			20	30	04	Chirii			6.000	6.000	4.974	4.974	4.974		5.007
			20	30	30	Alte cheltuieli cu bunuri si servicii			557.000	694.100	424.703	424.703	424.703		417.526
			51			TITLUL VI TRANSFERURI INTRE UNITATI ALE ADMINISTRATIEI PUBLICE			18.097.000	20.809.300	19.983.207	19.983.207	19.983.207		19.983.207
			51	01		Transferuri curente			18.097.000	20.809.300	19.983.207	19.983.207	19.983.207		19.983.207
			51	01	01	Transferuri catre institutiile publice			18.097.000	20.809.300	19.983.207	19.983.207	19.983.207		19.983.207
			59			TITLUL XI ALTE CHELTUIELI			10.732.000	12.252.380	11.413.652	11.413.652	11.413.652		11.414.202
			59	11		Asociatii si fundatii			450.000	727.380	534.490	534.490	534.490		534.490
			59	12		Sustinerea cultelor			500.000	1.000.000	1.000.000	1.000.000	1.000.000		1.000.000
			59	15		Contributii la salarizarea personalului neclerical			9.770.000	10.498.000	9.871.092	9.871.092	9.871.092		9.871.092
			59	17		Despagubiri civile				15.000					
			59	22		Actiuni cu caracter stiintific si social-cultural			12.000	12.000	8.070	8.070	8.070		8.620
			84			PLATI EFECTUATE IN ANII PRECEDENTI SI RECUPERATE IN ANUL CURENT					-20.534	-20.534	-20.534		
			85			Titlul XXI PLATI EFECTUATE IN ANII PRECEDENTI SI RECUPERATE IN ANUL CURENT					-20.534	-20.534	-20.534		

Capi- tol	Sub- capi- tol	Pa- ra- graf	Gru- pa / Titlu	Ar- ti- col	Ali- ne- at	Denumire indicator	Credite de angajament		Credite bugetare		Angajamente bugetare	Angajamente legale	Plati efectuate	Angajamente legale de platit	Cheltuieli efective
							initiale	definitive	initiale	definitive					
A						B	1	2	3	4	5	6	7	8=6-7	9
			85	01		Plati efectuate in anii precedenti si recuperate in anul curent					-20.534	-20.534	-20.534		
			85	01	01	Plati efectuate in anii precedenti si recuperate in anul curent (SF)					-20.534	-20.534	-20.534		
6802						ASIGURARI SI ASISTENTA SOCIALA			107.363.000	110.696.850	105.250.993	105.250.993	105.250.993		107.165.298
			01			CHELTUIELI CURENTE			107.363.000	111.589.990	106.144.136	106.144.136	106.144.136		107.165.298
			10			TITLUL I CHELTUIELI DE PERSONAL			87.373.000	89.693.000	86.075.036	86.075.036	86.075.036		85.224.390
			10	01		Cheltuieli salariale in bani			84.020.000	86.340.000	82.833.162	82.833.162	82.833.162		81.973.511
			10	01	01	Salarii de baza			62.647.000	64.303.000	61.431.430	61.431.430	61.431.430		60.460.421
			10	01	05	Sporuri pentru conditii de munca				10.820.000	10.740.500	10.740.500	10.740.500		11.649.651
			10	01	06	Alte sporuri			17.470.000	7.050.000	6.843.482	6.843.482	6.843.482		6.025.210
			10	01	12	Indemnizatii platite unor persoane din afara unitatii			96.000	356.000	238.409	238.409	238.409		264.383
			10	01	13	Drepturi de delegare			9.000	13.000	12.330	12.330	12.330		12.330
			10	01	15	Alocatii pentru transportul la si de la locul de munca			228.000	228.000	212.589	212.589	212.589		212.329
			10	01	17	Indemnizatii de hrana			3.570.000	3.570.000	3.354.422	3.354.422	3.354.422		3.349.187
			10	02		Cheltuieli salariale in natura			1.455.000	1.455.000	1.425.473	1.425.473	1.425.473		1.425.473
			10	02	06	Vouchere de vacanta			1.455.000	1.455.000	1.425.473	1.425.473	1.425.473		1.425.473
			10	03		Contributii			1.898.000	1.898.000	1.816.401	1.816.401	1.816.401		1.825.406
			10	03	07	Contributia asiguratorie pentru munca			1.898.000	1.898.000	1.816.401	1.816.401	1.816.401		1.825.406
			20			TITLUL II BUNURI SI SERVICII			13.490.000	15.913.790	14.240.265	14.240.265	14.240.265		16.109.397
			20	01		Bunuri si servicii			6.809.000	7.507.340	6.802.544	6.802.544	6.802.544		7.781.233
			20	01	01	Furnituri de birou			114.000	114.000	101.130	101.130	101.130		103.090
			20	01	02	Materiale pentru curatenie			302.000	302.000	181.105	181.105	181.105		266.957
			20	01	03	Incalzit, iluminat si forta motrica			2.687.000	3.074.340	2.744.851	2.744.851	2.744.851		2.917.101

Capi- tol	Sub- capi- tol	Pa- ra- graf	Gru- pa / Titlu	Ar- ti- col	Ali- ne- at	Denumire indicator	Credite de angajament		Credite bugetare		Angajamente bugetare	Angajamente legale	Plati efectuate	Angajamente legale de platit	Cheltuieli efective
							initiale	definitive	initiale	definitive					
A						B	1	2	3	4	5	6	7	8=6-7	9
			20	01	04	Apa, canal si salubritate			810.000	936.000	917.635	917.635	917.635		988.772
			20	01	05	Carburanti si lubrifianti			290.000	290.000	208.721	208.721	208.721		253.780
			20	01	07	Transport			16.000	16.000	7.376	7.376	7.376		12.402
			20	01	08	Posta, telecomunicatii, radio, tv, internet			280.000	280.000	271.644	271.644	271.644		292.743
			20	01	09	Materiale si prestari de servicii cu caracter functional			490.000	525.000	494.355	494.355	494.355		553.441
			20	01	30	Alte bunuri si servicii pentru intretinere si functionare			1.820.000	1.970.000	1.875.727	1.875.727	1.875.727		2.392.947
			20	02		Reparatii curente				140.000					471
			20	03		Hrana			4.688.000	5.031.000	5.020.256	5.020.256	5.020.256		5.637.639
			20	03	01	Hrana pentru oameni			4.626.000	4.967.000	4.965.108	4.965.108	4.965.108		5.556.712
			20	03	02	Hrana pentru animale			62.000	64.000	55.148	55.148	55.148		80.927
			20	04		Medicamente si materiale sanitare			210.000	304.000	261.399	261.399	261.399		283.323
			20	04	01	Medicamente			178.000	233.000	221.722	221.722	221.722		221.252
			20	04	02	Materiale sanitare			26.000	59.000	34.252	34.252	34.252		49.482
			20	04	04	Dezinfectanti			6.000	12.000	5.425	5.425	5.425		12.589
			20	05		Bunuri de natura obiectelor de inventar			320.000	1.078.450	477.961	477.961	477.961		609.073
			20	05	01	Uniforme si echipament			200.000	230.000	112.634	112.634	112.634		200.749
			20	05	03	Lenjerie si accesorii de pat			40.000	231.000	157.139	157.139	157.139		45.757
			20	05	30	Alte obiecte de inventar			80.000	617.450	208.188	208.188	208.188		362.567
			20	06		Deplasari, detasari, transferari			62.000	62.000	61.694	61.694	61.694		61.694
			20	06	01	Deplasari interne, detasari, transferari			62.000	62.000	61.694	61.694	61.694		61.694
			20	13		Pregatire profesionala			43.000	43.000	7.013	7.013	7.013		29.563
			20	14		Protectia muncii			73.000	107.000	49.706	49.706	49.706		82.256
			20	30		Alte cheltuieli			1.285.000	1.641.000	1.559.692	1.559.692	1.559.692		1.624.145

Capi- tol	Sub- capi- tol	Pa- ra- graf	Gru- pa / Titlu	Ar- ti- col	Ali- ne- at	Denumire indicator	Credite de angajament		Credite bugetare		Angajamente bugetare	Angajamente legale	Plati efectuate	Angajamente legale de platit	Cheltuieli efective
							initiale	definitive	initiale	definitive					
A						B	1	2	3	4	5	6	7	8=6-7	9
			20	30	01	Reclama si publicitate			7.000	13.000	5.599	5.599	5.599		5.599
			20	30	03	Prime de asigurare non-viata			26.000	26.000	23.931	23.931	23.931		32.851
			20	30	30	Alte cheltuieli cu bunuri si servicii			1.252.000	1.602.000	1.530.162	1.530.162	1.530.162		1.585.695
			57			TITLUL VIII ASISTENTA SOCIALA			6.060.000	5.543.200	5.509.683	5.509.683	5.509.683		5.509.683
			57	02		Ajutoare sociale			6.060.000	5.543.200	5.509.683	5.509.683	5.509.683		5.509.683
			57	02	01	Ajutoare sociale in numerar			6.060.000	5.543.200	5.509.683	5.509.683	5.509.683		5.509.683
			59			TITLUL XI ALTE CHELTUIELI			440.000	440.000	319.152	319.152	319.152		321.828
			59	40		Sume aferente persoanelor cu handicap neincadrate			440.000	440.000	319.152	319.152	319.152		321.828
			84			PLATI EFECTUATE IN ANII PRECEDENTI SI RECUPERATE IN ANUL CURENT				-893.140	-893.143	-893.143	-893.143		
			85			Titlul XXI PLATI EFECTUATE IN ANII PRECEDENTI SI RECUPERATE IN ANUL CURENT				-893.140	-893.143	-893.143	-893.143		
			85	01		Plati efectuate in anii precedenti si recuperate in anul curent				-893.140	-893.143	-893.143	-893.143		
			85	01	01	Plati efectuate in anii precedenti si recuperate in anul curent (SF)				-893.140	-893.143	-893.143	-893.143		
7000	02					Partea IV-a SERVICII SI DEZVOLTARE PUBLICA, LOCUINTE, MEDIU SI APE			5.109.000	5.165.300	4.828.356	4.828.356	4.828.356		4.728.581
7002						LOCUINTE, SERVICII SI DEZVOLTARE PUBLICA			3.070.000	3.166.000	2.997.668	2.997.668	2.997.668		2.896.059
			01			CHELTUIELI CURENTE			3.070.000	3.166.000	2.997.668	2.997.668	2.997.668		2.896.059
			10			TITLUL I CHELTUIELI DE PERSONAL			1.595.000	1.555.000	1.517.217	1.517.217	1.517.217		1.520.005
			10	01		Cheltuieli salariale in bani			1.523.000	1.483.000	1.449.937	1.449.937	1.449.937		1.452.663
			10	01	01	Salarii de baza			1.300.000	1.260.000	1.248.684	1.248.684	1.248.684		1.252.914
			10	01	05	Sporuri pentru conditii de munca				130.000	123.620	123.620	123.620		122.150

Capi- tol	Sub- capi- tol	Pa- ra- graf	Gru- pa / Titlu	Ar- ti- col	Ali- ne- at	Denumire indicator	Credite de angajament		Credite bugetare		Angajamente bugetare	Angajamente legale	Plati efectuate	Angajamente legale de platit	Cheltuieli efective
							initiale	definitive	initiale	definitive					
A						B	1	2	3	4	5	6	7	8=6-7	9
			10	01	06	Alte sporuri			130.000						
			10	01	13	Drepturi de delegare			3.000	3.000	2.077	2.077	2.077		2.077
			10	01	17	Indemnizatii de hrana			60.000	60.000	54.806	54.806	54.806		53.887
			10	01	30	Alte drepturi salariale in bani			30.000	30.000	20.750	20.750	20.750		21.635
			10	02		Cheltuieli salariale in natura			22.000	22.000	21.146	21.146	21.146		21.146
			10	02	06	Vouchere de vacanta			22.000	22.000	21.146	21.146	21.146		21.146
			10	03		Contributii			50.000	50.000	46.134	46.134	46.134		46.196
			10	03	05	Prime de asigurare viata platite de angajator pentru angajati			14.000	14.000	13.558	13.558	13.558		13.558
			10	03	07	Contributia asiguratorie pentru munca			36.000	36.000	32.576	32.576	32.576		32.638
			20			TITLUL II BUNURI SI SERVICII			1.475.000	1.565.000	1.434.451	1.434.451	1.434.451		1.330.054
			20	01		Bunuri si servicii			288.000	300.000	272.076	272.076	272.076		259.271
			20	01	01	Furnituri de birou			4.000	4.000	3.955	3.955	3.955		3.955
			20	01	02	Materiale pentru curatenie			3.000	3.000	2.972	2.972	2.972		2.760
			20	01	03	Incalzit, iluminat si forta motrica			100.000	112.000	106.907	106.907	106.907		102.814
			20	01	04	Apa, canal si salubritate			7.000	7.000	5.279	5.279	5.279		5.279
			20	01	05	Carburanti si lubrifianti			80.000	80.000	65.000	65.000	65.000		56.500
			20	01	06	Piese de schimb			20.000	20.000	19.633	19.633	19.633		19.633
			20	01	08	Posta, telecomunicatii, radio, tv, internet			24.000	24.000	21.410	21.410	21.410		21.410
			20	01	09	Materiale si prestari de servicii cu caracter functional			20.000	20.000	18.598	18.598	18.598		18.598
			20	01	30	Alte bunuri si servicii pentru intretinere si functionare			30.000	30.000	28.322	28.322	28.322		28.322
			20	02		Reparatii curente			50.000	40.000	31.699	31.699	31.699		31.699
			20	03		Hrana			93.000	108.000	97.911	97.911	97.911		97.911

Capi- tol	Sub- capi- tol	Pa- ra- graf	Gru- pa / Titlu	Ar- ti- col	Ali- ne- at	Denumire indicator	Credite de angajament		Credite bugetare		Angajamente bugetare	Angajamente legale	Plati efectuate	Angajamente legale de platit	Cheltuieli efective
							initiale	definitive	initiale	definitive					
A						B	1	2	3	4	5	6	7	8=6-7	9
			20	03	01	Hrana pentru oameni			90.000	105.000	94.960	94.960	94.960		94.960
			20	03	02	Hrana pentru animale			3.000	3.000	2.951	2.951	2.951		2.951
			20	04		Medicamente si materiale sanitare			10.000	10.000	9.877	9.877	9.877		9.831
			20	04	01	Medicamente			1.000	1.000	1.000	1.000	1.000		986
			20	04	02	Materiale sanitare			9.000	9.000	8.877	8.877	8.877		8.845
			20	05		Bunuri de natura obiectelor de inventar			100.000	135.000	131.361	131.361	131.361		39.315
			20	05	01	Uniforme si echipament			70.000	105.000	104.216	104.216	104.216		17.887
			20	05	03	Lenjerie si accesorii de pat									7.110
			20	05	30	Alte obiecte de inventar			30.000	30.000	27.145	27.145	27.145		14.318
			20	06		Deplasari, detasari, transferari			4.000	2.000	2.000	2.000	2.000		2.000
			20	06	02	Deplasari in strainatate			4.000	2.000	2.000	2.000	2.000		2.000
			20	13		Pregatire profesionala			30.000	40.000	39.980	39.980	39.980		39.980
			20	14		Protectia muncii			10.000	10.000	9.000	9.000	9.000		9.000
			20	30		Alte cheltuieli			890.000	920.000	840.547	840.547	840.547		841.047
			20	30	01	Reclama si publicitate				50.000					
			20	30	03	Prime de asigurare non-viata			60.000	60.000	59.277	59.277	59.277		59.277
			20	30	30	Alte cheltuieli cu bunuri si servicii			830.000	810.000	781.270	781.270	781.270		781.770
			59			TITLUL XI ALTE CHELTUIELI				46.000	46.000	46.000	46.000		46.000
			59	11		Asociatii si fundatii				46.000	46.000	46.000	46.000		46.000
7402						PROTECTIA MEDIULUI			2.039.000	1.999.300	1.830.688	1.830.688	1.830.688		1.832.522
			01			CHELTUIELI CURENTE			2.039.000	1.999.300	1.831.555	1.831.555	1.831.555		1.832.522
			10			TITLUL I CHELTUIELI DE PERSONAL			1.600.000	1.435.000	1.420.418	1.420.418	1.420.418		1.432.643
			10	01		Cheltuieli salariale in bani			1.530.000	1.380.000	1.365.790	1.365.790	1.365.790		1.377.718
			10	01	01	Salarii de baza			1.390.000	1.270.000	1.261.397	1.261.397	1.261.397		1.273.186
			10	01	05	Sporuri pentru conditii de munca				45.000	43.236	43.236	43.236		43.651
			10	01	06	Alte sporuri			50.000						

Capi- tol	Sub- capi- tol	Pa- ra- graf	Gru- pa / Titlu	Ar- ti- col	Ali- ne- at	Denumire indicator	Credite de angajament		Credite bugetare		Angajamente bugetare	Angajamente legale	Plati efectuate	Angajamente legale de platit	Cheltuieli efective
							initiale	definitive	initiale	definitive					
A						B	1	2	3	4	5	6	7	8=6-7	9
						documentare			2.000	2.000					875
			20	13		Pregatire profesionala			15.000	9.000	7.830	7.830	7.830		7.830
			20	14		Protectia muncii			3.000	6.000	3.325	3.325	3.325		1.498
			20	30		Alte cheltuieli			205.000	202.000	196.957	196.957	196.957		196.957
			20	30	01	Reclama si publicitate			5.000	1.300	620	620	620		620
			20	30	04	Chirii			200.000	200.000	195.737	195.737	195.737		195.737
			20	30	30	Alte cheltuieli cu bunuri si servicii				700	600	600	600		600
			84			PLATI EFECTUATE IN ANII PRECEDENTI SI RECUPERATE IN ANUL CURENT					-867	-867	-867		
			85			Titlul XXI PLATI EFECTUATE IN ANII PRECEDENTI SI RECUPERATE IN ANUL CURENT					-867	-867	-867		
			85	01		Plati efectuate in anii precedenti si recuperate in anul curent					-867	-867	-867		
			85	01	01	Plati efectuate in anii precedenti si recuperate in anul curent (SF)					-867	-867	-867		
8000	02					Partea V-a ACTIUNI ECONOMICE			15.912.000	39.144.000	28.998.605	28.998.605	28.998.605		33.687.026
8402						TRANSPORTURI			15.912.000	39.144.000	28.998.605	28.998.605	28.998.605		33.687.026
			01			CHELTUIELI CURENTE			12.900.000	36.132.000	26.039.547	26.039.547	26.039.547		33.687.026
			20			TITLUL II BUNURI SI SERVICII			12.900.000	36.132.000	26.039.547	26.039.547	26.039.547		33.687.026
			20	01		Bunuri si servicii			750.000	1.832.000	1.626.292	1.626.292	1.626.292		1.888.056
			20	01	30	Alte bunuri si servicii pentru intretinere si functionare			750.000	1.832.000	1.626.292	1.626.292	1.626.292		1.888.056
			20	02		Reparatii curente			12.150.000	34.300.000	24.413.255	24.413.255	24.413.255		31.798.970
			79			OPERATIUNI FINANCIARE			3.012.000	3.012.000	3.008.592	3.008.592	3.008.592		
			81			TITLUL XIX RAMBURSARI DE CREDITE			3.012.000	3.012.000	3.008.592	3.008.592	3.008.592		

Capi- tol	Sub- capi- tol	Pa- ra- graf	Gru- pa / Titlu	Ar- ti- col	Ali- ne- at	Denumire indicator	Credite de angajament		Credite bugetare		Angajamente bugetare	Angajamente legale	Plati efectuate	Angajamente legale de platit	Cheltuieli efective
							initiale	definitive	initiale	definitive					
A						B	1	2	3	4	5	6	7	8=6-7	9
			81	02		Rambursari de credite interne			3.012.000	3.012.000	3.008.592	3.008.592	3.008.592		
			81	02	05	Rambursari de credite aferente datoriei publice interne locale			3.012.000	3.012.000	3.008.592	3.008.592	3.008.592		
			84			TITLUL XV PLATI EFECTUATE IN ANII PRECEDENTI SI RECUPERATE IN ANUL CURENT					-49.534	-49.534	-49.534		
			85			Titlul XXI PLATI EFECTUATE IN ANII PRECEDENTI SI RECUPERATE IN ANUL CURENT					-49.534	-49.534	-49.534		
			85	01		Plati efectuate in anii precedenti si recuperate in anul curent					-49.534	-49.534	-49.534		
			85	01	01	Plati efectuate in anii precedenti si recuperate in anul curent (SF)					-49.534	-49.534	-49.534		
9902	96					excedent/deficit sect funct							61.107.280		

Conducatorul institutiei,

Conducatorul compartimentului
financiar-contabilORDONATOR PRINCIPAL DE CREDITE,
PRESEDINTE
COSMIN-MIHAI POPESCUDIRECȚIA BUGET, FINANȚE, MONITORIZARE SERVICII COMUNITARE DE UTILITĂȚI PUBLICE, PROIECTE ȘI PROGRAME NAȚIONALE
DIRECTOR EXECUTIV,
UNGUREANU VICTORIAȘEF SERVICIU,
BLIDEA MIHAELAÎNTOCMIT,
JERCA NICOLETA
PĂNOIU MARIA RODICA

Capi- tol	Sub- capi- tol	Pa- ra- graf	Gru- pa / Titlu	Ar- ti- col	Ali- ne- at	Denumire indicator	Prevederi bugetare initiale	Prevederi bugetare definitive	Drepturi constatate			Incasari realizate	Stingeri pe alte cai decat incasari	Drepturi constatate de incasat
									Total, din care:	din anii precedenti	din anul curent			
A						B	1	2	3=4+5	4	5	6	7	8=3-6-7
4310	16					locale pentru finantarea investitiilor in sanatare		931.000	931.000		931.000	931.000		
		01				Sume din bugetul de stat catre bugetele locale pentru finantarea aparaturii medicale si echipamentelor de comuni- catii in urgenta in sanatare		931.000	931.000		931.000	931.000		
		19				Subventii pentru institutii publice	130.000	205.500	28.891		28.891	28.891		

ORDONATOR PRINCIPAL DE CREDITE,
PRESEDINTE,
COSMIN MIHAI POPESCU



DIRECȚIA BUGET, FINANȚE, MONITORIZARE SERVICII COMUNITARE DE UTILITĂȚI PUBLICE, PROIECTE ȘI PROGRAME NAȚIONALE
DIRECTOR EXECUTIV,
UNGUREANU VICTORIA

Ug

ȘEF SERVICIU,
BLIDEA MIHAELA

Blide

ÎNTOCMIT,
JERCA NICOLETA
PĂNOIU MARIA RODICA

Jerca
al

**DETALIEREA CHELTUIELILOR
INSTITUTII PUBLICE FINANTATE DIN VENITURI PROPRII
SI SUBVENTII DIN BUGETUL LOCAL
SECTIUNEA DE DEZVOLTARE
31.12.2023**

Capi- tol	Sub- capi- tol	Pa- ra- graf	Gru- pa / Titlu	Ar- ti- col	Ali- ne- at	Denumire indicator	Credite de angajament		Credite bugetare		Angajamente bugetare	Angajamente legale	Plati efectuate	Angajamente legale de platit	Cheltuieli efective
							initiale	definitive	initiale	definitive					
A						B	1	2	3	4	5	6	7	8=6-7	9
5010						TOTAL CHELTUIELI DIN VENITURI PROPRII SI SUBVENTII	2.491.800	5.394.690	3.222.800	6.125.690	2.604.317	2.604.317	2.604.317		7.996.257
	01					CHELTUIELI CURENTE									2.122
	58					TITLUL X PROIECTE CU FINANTARE DIN FONDURI EXTERNE NERAMBURSABILE CADRULUI FINANCIAR 2014-2020									2.122
	58	02				Programe din Fondul Social European (FSE)									2.122
	58	02	02			Finantarea externa nerambursabila									2.122
	70					CHELTUIELI DE CAPITAL	2.491.800	5.394.690	3.222.800	6.125.690	2.604.317	2.604.317	2.604.317		7.994.135
	71					TITLUL XV ACTIVE NEFINANCIARE	2.491.800	5.394.690	3.222.800	6.125.690	2.604.317	2.604.317	2.604.317		7.994.135
	71	01				Active fixe	2.491.800	5.394.690	3.222.800	6.125.690	2.604.317	2.604.317	2.604.317		7.994.135
	71	01	01			Constructii	644.000	817.610	1.375.000	1.548.610	834.823	834.823	834.823		1.572.485
	71	01	02			Masini, echipamente si mijloace de transport	1.537.800	3.306.850	1.537.800	3.306.850	1.682.101	1.682.101	1.682.101		5.980.042
	71	01	03			Mobilier, aparatura birotica si alte active corporale	305.000	1.265.230	305.000	1.265.230	83.731	83.731	83.731		425.712
	71	01	30			Alte active fixe (inclusiv reparatii capitale)	5.000	5.000	5.000	5.000	3.662	3.662	3.662		15.896
6610						SANATATE	2.301.800	5.085.350	3.032.800	5.816.350	2.520.586	2.520.586	2.520.586		7.855.766
	01					CHELTUIELI CURENTE									2.122
	58					TITLUL X PROIECTE CU FINANTARE DIN FONDURI EXTERNE NERAMBURSABILE CADRULUI FINANCIAR 2014-2020									2.122
	58	02				Programe din Fondul Social European (FSE)									2.122
	58	02	02			Finantarea externa nerambursabila									2.122
	70					CHELTUIELI DE CAPITAL	2.301.800	5.085.350	3.032.800	5.816.350	2.520.586	2.520.586	2.520.586		7.853.644

Capi- tol	Sub- capi- tol	Pa- ra- graf	Gru- pa / Titlu	Ar- ti- col	Ali- ne- at	Denumire indicator	Credite de angajament		Credite bugetare		Angajamente bugetare	Angajamente legale	Plati efectuate	Angajamente legale de platit	Cheltuieli efective
							initiale	definitive	initiale	definitive					
A						B	1	2	3	4	5	6	7	8=6-7	9
			71			TITLUL XV ACTIVE NEFINANCIARE	2.301.800	5.085.350	3.032.800	5.816.350	2.520.586	2.520.586	2.520.586		7.853.644
			71 01			Active fixe	2.301.800	5.085.350	3.032.800	5.816.350	2.520.586	2.520.586	2.520.586		7.853.644
			71 01 01			Constructii	514.000	687.610	1.245.000	1.418.610	834.823	834.823	834.823		1.566.965
			71 01 02			Masini, echipamente si mijloace de transport	1.537.800	3.257.850	1.537.800	3.257.850	1.682.101	1.682.101	1.682.101		5.926.587
			71 01 03			Mobilier, aparatura birotica si alte active corporale	245.000	1.134.890	245.000	1.134.890					345.279
			71 01 30			Alte active fixe (inclusiv reparatii capitale)	5.000	5.000	5.000	5.000	3.662	3.662	3.662		14.813
6710						CULTURA, RECREERE SI RELIGIE	190.000	309.340	190.000	309.340	83.731	83.731	83.731		140.491
			70			CHELTUIELI DE CAPITAL	190.000	309.340	190.000	309.340	83.731	83.731	83.731		140.491
			71			TITLUL XV ACTIVE NEFINANCIARE	190.000	309.340	190.000	309.340	83.731	83.731	83.731		140.491
			71 01			Active fixe	190.000	309.340	190.000	309.340	83.731	83.731	83.731		140.491
			71 01 01			Constructii	130.000	130.000	130.000	130.000					5.520
			71 01 02			Masini, echipamente si mijloace de transport		49.000		49.000					53.455
			71 01 03			Mobilier, aparatura birotica si alte active corporale	60.000	130.340	60.000	130.340	83.731	83.731	83.731		80.433
			71 01 30			Alte active fixe (inclusiv reparatii capitale)									1.083
9910 97						excedent/deficit sect dezv							-1.353.865		

Conducatorul institutiei,

Conducatorul compartimentului
financiar-contabilORDONATOR PRINCIPAL DE CREDITE,
PRESEDINTE
COSMIN MIHAI POPESCUDIRECȚIA BUGET, FINANȚE, MONITORIZARE SERVICII COMUNITARE DE UTILITĂȚI PUBLICE, PROIECTE ȘI PROGRAME NAȚIONALE
DIRECTOR EXECUTIV,
UNGUREANU VICTORIAȘEF SERVICIU,
BLIDEA MIHAELAÎNTOCMIT,
JERCA NICOLETA
PĂNOIU MARIA RODICA

**CONTUL DE EXECUTIE AL INSTITUTIILOR PUBLICE FINANTATE
DIN VENITURI PROPRII SI SUBVENTII DIN BUGETUL LOCAL - VENITURI
SECTIUNEA DE FUNCTIONARE
31.12.2023**

Pag. 1 -lei-

Capi- tol	Sub- capi- tol	Pa- ra- graf	Gru- pa / Titlu	Ar- ti- col	Ali- ne- at	Denumire indicator	Prevederi bugetare initiale	Prevederi bugetare definitive	Drepturi constatate			Incasari realizate	Stingeri pe alte cai decat incasari	Drepturi constatate de incasat
									Total, din care:	din anii precedenti	din anul curent			
A						B	1	2	3=4+5	4	5	6	7	8=3-6-7
0001	10					TOTAL VENITURI-VENITURI PROPRII,SUBVENTII	294.669.400	293.880.630	272.671.433	13.661.027	259.010.406	257.776.326		14.895.107
0002						I. VENITURI CURENTE	162.723.980	147.063.330	148.742.509	13.660.943	135.081.566	133.857.004		14.885.505
2900						C. VENITURI NEFISCALE	162.723.980	147.063.330	148.742.509	13.660.943	135.081.566	133.857.004		14.885.505
3000						C1. VENITURI DIN PROPRIETATE	90.230	90.230	137.799	52.857	84.942	93.015		44.784
3010						VENITURI DIN PROPRIETATE	90.230	90.230	137.799	52.857	84.942	93.015		44.784
	05					Venituri din concesiuni si inchirieri	90.230	90.230	137.799	52.857	84.942	93.015		44.784
	30					Alte venituri din concesiuni si inchirieri de catre institutiile publice	90.230	90.230	137.799	52.857	84.942	93.015		44.784
3300	10					C2. VANZARI DE BUNURI SI SERVICII	162.633.750	146.973.100	148.604.710	13.608.086	134.996.624	133.763.989		14.840.721
3310						VENITURI DIN PRESTARI DE SERVICII SI ALTE ACTIVITATI	162.693.750	146.707.650	148.281.913	13.602.581	134.679.332	133.449.939		14.831.974
	05					Taxe si alte venituri in invatamant	490.000	495.000	497.717		497.717	497.717		
	08					Venituri din prestari de servicii	2.787.940	2.775.940	2.873.440	528.564	2.344.876	2.027.419		846.021
	19					Venituri din serbari si spectacole scolare manifestari culturale, artistice si sportive	331.000	528.000	571.507	43.000	528.507	526.907		44.600
	21					Venituri din contractele incheiate cu casele de asigurari sociale de sanatate	130.699.230	112.704.030	114.109.481	12.893.554	101.215.927	100.380.951		13.728.530
	30					Venituri din contractele incheiate cu directiile de sanatate publica din sume alocate de la bugetul de stat	24.891.630	26.675.630	26.541.682	137.463	26.404.219	26.328.859		212.823
	32					Venituri din contractele incheiate cu institutiile de medicina legala	3.074.950	3.074.950	3.236.061		3.236.061	3.236.061		
	50					Alte venituri din prestari de servicii si alte activitati	419.000	454.100	452.025		452.025	452.025		

Capi- tol	Sub- capi- tol	Pa- ra- graf	Gru- pa/ Titlu	Ar- ti- col	Ali- ne- at	Denumire indicator	Prevederi bugetare initiale	Prevederi bugetare definitive	Drepturi constatate			Incasari realizate	Stingeri pe alte cai decat incasari	Drepturi constatate de incasat
									Total, din care:	din anii precedenti	din anul curent			
A						B	1	2	3=4+5	4	5	6	7	8=3-6-7
3510						AMENZI, PENALITATI SI CONFISCARI		1.400	9.747	5.505	4.242	1.000		8.747
	50					Alte amenzi, penalitati si confiscari		1.400	9.747	5.505	4.242	1.000		8.747
3710						TRANSFERURI VOLUNTARE, ALTELE DECAT SUBVENTIILE	-60.000	264.050	313.050		313.050	313.050		
	01					Donatii si sponsorizari		487.500	487.500		487.500	487.500		
	03					Varsaminte din sectiunea de functionare pentru finantarea sectiunii de dezvoltare a bugetului local	-60.000	-223.450	-174.450		-174.450	-174.450		
4000	10					III. OPERATIUNI FINANCIARE	19.205.650	19.205.650						
4010						INCASARI DIN RAMBURSAREA IMPRUMUTURILOR ACORDATE	19.205.650	19.205.650						
	15					Sume utilizate din excedentul anului precedent pentru efectuarea de cheltuieli	19.205.650	19.205.650						
	01					Sume utilizate de administratiile locale din excedentul anului precedent pentru sectiunea de functionare	19.205.650	19.205.650						
4100	10					IV. SUBVENTII	112.739.770	127.611.650	123.928.924	84	123.928.840	123.919.322		9.602
4310						SUBVENTII DE LA ALTE ADMINISTRATII	112.739.770	127.611.650	123.928.924	84	123.928.840	123.919.322		9.602
	09					Subventii pentru institutii publice	18.097.000	20.809.300	19.988.791		19.988.791	19.988.791		
	10					Subventii din bugetele locale pentru finantarea cheltuielilor curente din domeniul sanatatii		3.018.580	427.826		427.826	427.826		
	33					Subventii din bugetul Fondului national unic de asigurari sociale de sanatate pentru acoperirea cresterilor salariale	94.642.770	103.783.770	103.512.307	84	103.512.223	103.502.705		9.602

ORDONATOR PRINCIPAL DE CREDITE,
PRESEDINTE,
COSMIN MIHAI POPESCU

DIRECTIA BUGET, FINANTE, MONITORIZARE SERVICII COMUNITARE DE UTILITATI PUBLICE, PROIECTE SI PROGRAME NAZIONALE
DIRECTOR EXECUTIV,
UNGUREANU VICTORIA

SEF SERVICIU,
BLIDEA MIHAELA

INTOCMIT,
JERCA NICOLETA
PANOIU MARIA RODICA



Uga

Blidea

Jerca
Popoiu

JUDETUL GORJ

**DETALIEREA CHELTUIELILOR
INSTITUTII PUBLICE FINANTATE DIN VENITURI PROPRII
SI SUBVENTII DIN BUGETUL LOCAL
SECTIUNEA DE FUNCTIONARE
31.12.2023**

Pag. 1 - lei-

Capi- tol	Sub- capi- tol	Pa- ra- graf	Gru- pa / Titlu	Ar- ti- col	Ali- ne- at	Denumire indicator	Credite de angajament		Credite bugetare		Angajamente bugetare	Angajamente legale	Plati efectuate	Angajamente legale de platit	Cheltuieli efective
							initiale	definitive	initiale	definitive					
A						B	1	2	3	4	5	6	7	8=6-7	9
5010						TOTAL CHELTUIELI DIN VENITURI PROPRII									
						SI SUBVENTII			294.669.400	293.880.630	270.799.459	270.799.459	270.628.913	170.546	275.922.792
01						CHELTUIELI CURENTE			294.669.400	293.942.830	270.862.259	270.862.259	270.691.713	170.546	275.922.792
10						TITLUL I CHELTUIELI DE PERSONAL			212.576.000	204.426.400	203.427.613	203.427.613	203.427.613		202.720.078
10 01						Cheltuieli salariale in bani			204.702.000	196.880.800	196.102.610	196.102.610	196.102.610		195.404.568
10 01 01						Salarii de baza			135.024.000	133.882.300	133.590.933	133.590.933	133.590.933		132.377.178
10 01 05						Sporuri pentru conditii de munca			39.272.000	32.928.500	32.750.811	32.750.811	32.750.811		32.710.625
10 01 06						Alte sporuri			14.350.000	14.280.000	14.219.575	14.219.575	14.219.575		14.669.333
10 01 11						Fond aferent platii cu ora			7.020.000	7.495.200	7.471.751	7.471.751	7.471.751		7.682.165
10 01 13						Drepturi de delegare			36.000	36.000	5.118	5.118	5.118		5.118
10 01 17						Indemnizatii de hrana			6.500.000	5.906.800	5.719.074	5.719.074	5.719.074		5.668.374
10 01 30						Alte drepturi salariale in bani			2.500.000	2.352.000	2.345.348	2.345.348	2.345.348		2.291.775
10 02						Cheltuieli salariale in natura			2.503.000	2.550.800	2.367.913	2.367.913	2.367.913		2.330.163
10 02 03						Uniforme si echipament obligatoriu				160.000					
10 02 06						Vouchere de vacanta			2.503.000	2.390.800	2.367.913	2.367.913	2.367.913		2.330.163
10 03						Contributii			5.371.000	4.994.800	4.957.090	4.957.090	4.957.090		4.985.347
10 03 01						Contributii de asigurari sociale de stat			732.000	598.000	585.549	585.549	585.549		590.217
10 03 05						Prime de asigurare viata platite de angajator pentru angajati			1.000	1.000	610	610	610		610
10 03 07						Contributia asiguratorie pentru munca			4.638.000	4.395.800	4.370.931	4.370.931	4.370.931		4.394.520
20						TITLUL II BUNURI SI SERVICII			80.973.400	88.308.830	66.386.132	66.386.132	66.215.586	170.546	72.145.662
20 01						Bunuri si servicii			25.946.690	24.741.730	20.325.645	20.325.645	20.324.714	931	21.273.191
20 01 01						Furnituri de birou			437.000	341.800	284.267	284.267	284.267		344.590
20 01 02						Materiale pentru curatenie			1.636.000	1.601.000	1.283.116	1.283.116	1.283.116		1.376.528
20 01 03						Incalzit, iluminat si forta motrica			7.547.000	6.555.000	6.077.219	6.077.219	6.077.219		6.082.017

Capi- tol	Sub- capi- tol	Pa- ra- graf	Gru- pa / Titlu	Ar- ti- col	Ali- ne- at	Denumire indicator	Credite de angajament		Credite bugetare		Angajamente bugetare	Angajamente legale	Plati efectuate	Angajamente legale de platit	Cheltuieli efective
							initiale	definitive	initiale	definitive					
A						B	1	2	3	4	5	6	7	8=6-7	9
			20	01	04	Apa, canal si salubritate			2.016.000	1.786.000	1.675.440	1.675.440	1.675.440		1.692.651
			20	01	05	Carburanti si lubrifianti			247.000	219.000	181.209	181.209	181.209		225.249
			20	01	06	Piese de schimb			1.360.000	935.000	614.227	614.227	614.227		668.912
			20	01	07	Transport			153.000	170.000	143.759	143.759	143.759		139.295
			20	01	08	Posta, telecomunicatii, radio, tv, internet			300.000	286.400	259.366	259.366	259.366		264.032
			20	01	09	Materiale si prestari de servicii cu caracter functional			8.740.000	9.616.840	7.023.511	7.023.511	7.023.511		7.363.682
			20	01	30	Alte bunuri si servicii pentru intretinere si functionare			3.510.690	3.230.690	2.783.531	2.783.531	2.782.600	931	3.116.235
			20	02		Reparatii curente			473.000	2.765.500	1.182.366	1.182.366	1.012.751	169.615	1.343.017
			20	03		Hrana			3.000.000	3.860.000	3.072.982	3.072.982	3.072.982		3.429.388
			20	03	01	Hrana pentru oameni			3.000.000	3.860.000	3.072.982	3.072.982	3.072.982		3.429.388
			20	04		Medicamente si materiale sanitare			42.920.000	47.110.000	34.643.176	34.643.176	34.643.176		38.956.271
			20	04	01	Medicamente			28.500.000	32.900.000	24.140.718	24.140.718	24.140.718		27.089.256
			20	04	02	Materiale sanitare			5.980.000	6.520.000	4.786.341	4.786.341	4.786.341		5.471.214
			20	04	03	Reactivi			5.280.000	5.815.000	4.489.614	4.489.614	4.489.614		4.961.895
			20	04	04	Dezinfectanti			3.160.000	1.875.000	1.226.503	1.226.503	1.226.503		1.433.906
			20	05		Bunuri de natura obiectelor de inventar			1.358.000	2.345.080	860.073	860.073	860.073		433.193
			20	05	01	Uniforme si echipament			160.000	33.000	30.059	30.059	30.059		8.977
			20	05	03	Lenjerie si accesorii de pat			200.000	150.000	148.282	148.282	148.282		93.622
			20	05	30	Alte obiecte de inventar			998.000	2.162.080	681.732	681.732	681.732		330.594
			20	06		Deplasari, detasari, transferari			218.000	116.240	98.569	98.569	98.569		98.569
			20	06	01	Deplasari interne, detasari, transferari			128.000	59.000	41.601	41.601	41.601		41.601
			20	06	02	Deplasari in strainatate			90.000	57.240	56.968	56.968	56.968		56.968
			20	09		Materiale de laborator			700.000	370.000	239.217	239.217	239.217		371.960

Capi- tol	Sub- capi- tol	Pa- ra- graf	Gru- pa / Titlu	Ar- ti- col	Ali- ne- at	Denumire indicator	Credite de angajament		Credite bugetare		Angajamente bugetare	Angajamente legale	Plati efectuate	Angajamente legale de platit	Cheltuieli efective
							initiale	definitive	initiale	definitive					
A						B	1	2	3	4	5	6	7	8=6-7	9
			20	11		Carti, publicatii si materiale documentare			35.000	45.000	44.999	44.999	44.999		45.675
			20	13		Pregatire profesionala			221.000	66.300	64.682	64.682	64.682		64.325
			20	14		Protectia muncii			34.000	23.100	17.824	17.824	17.824		16.724
			20	30		Alte cheltuieli			6.067.710	6.865.880	5.836.599	5.836.599	5.836.599		6.113.349
			20	30	01	Reclama si publicitate			50.000	80.000	12.916	12.916	12.916		11.916
			20	30	03	Prime de asigurare non-viata			38.000	22.070	21.785	21.785	21.785		21.785
			20	30	04	Chirii			386.000	521.600	502.182	502.182	502.182		504.670
			20	30	30	Alte cheltuieli cu bunuri si servicii			5.593.710	6.242.210	5.299.716	5.299.716	5.299.716		5.574.978
			59			TITLUL XI ALTE CHELTUIELI			1.120.000	1.207.600	1.048.514	1.048.514	1.048.514		1.057.052
			59	40		Sume aferente persoanelor cu handicap neincadrate			1.120.000	1.207.600	1.048.514	1.048.514	1.048.514		1.057.052
			84			PLATI EFECTUATE IN ANII PRECEDENTI SI RECUPERATE IN ANUL CURENT				-62.200	-62.800	-62.800	-62.800		
			85			Titlul XXI PLATI EFECTUATE IN ANII PRECEDENTI SI RECUPERATE IN ANUL CURENT				-62.200	-62.800	-62.800	-62.800		
			85	01		Plati efectuate in anii precedenti si recuperate in anul curent				-62.200	-62.800	-62.800	-62.800		
			85	01	01	Plati efectuate in anii precedenti si recuperate in anul curent (SF)				-62.200	-62.800	-62.800	-62.800		
6610						SANATATE			275.205.400	271.521.670	249.006.973	249.006.973	249.006.973		254.101.899
			01			CHELTUIELI CURENTE			275.205.400	271.583.870	249.069.773	249.069.773	249.069.773		254.101.899
			10			TITLUL I CHELTUIELI DE PERSONAL			198.258.000	189.561.000	188.713.523	188.713.523	188.713.523		188.009.518
			10	01		Cheltuieli salariale in bani			191.140.000	182.773.000	182.132.327	182.132.327	182.132.327		181.401.014
			10	01	01	Salarii de baza			124.600.000	123.191.000	122.941.030	122.941.030	122.941.030		121.707.301

Capi- tol	Sub- capi- tol	Pa- ra- graf	Gru- pa / Titlu	Ar- ti- col	Ali- ne- at	Denumire indicator	Credite de angajament		Credite bugetare		Angajamente bugetare	Angajamente legale	Plati efectuate	Angajamente legale de platit	Cheltuieli efective
							initiale	definitive	initiale	definitive					
A						B	1	2	3	4	5	6	7	8=6-7	9
			10	01	05	Sporuri pentru conditii de munca			38.500.000	32.190.000	32.053.248	32.053.248	32.053.248		32.015.456
			10	01	06	Alte sporuri			14.350.000	14.280.000	14.219.575	14.219.575	14.219.575		14.669.333
			10	01	11	Fond aferent platii cu ora			5.470.000	5.590.000	5.566.652	5.566.652	5.566.652		5.757.606
			10	01	13	Drepturi de delegare			20.000	20.000	382	382	382		382
			10	01	17	Indemnizatii de hrana			5.700.000	5.150.000	5.006.092	5.006.092	5.006.092		4.959.161
			10	01	30	Alte drepturi salariale in bani			2.500.000	2.352.000	2.345.348	2.345.348	2.345.348		2.291.775
			10	02		Cheltuieli salariale in natura			2.231.000	2.281.000	2.102.711	2.102.711	2.102.711		2.105.161
			10	02	03	Uniforme si echipament obligatoriu				160.000					
			10	02	06	Vouchere de vacanta			2.231.000	2.121.000	2.102.711	2.102.711	2.102.711		2.105.161
			10	03		Contributii			4.887.000	4.507.000	4.478.485	4.478.485	4.478.485		4.503.343
			10	03	01	Contributii de asigurari sociale de stat			560.000	430.000	419.033	419.033	419.033		422.262
			10	03	07	Contributia asiguratorie pentru munca			4.327.000	4.077.000	4.059.452	4.059.452	4.059.452		4.081.081
			20			TITLUL II BUNURI SI SERVICII			76.097.400	81.120.870	59.602.310	59.602.310	59.602.310		65.335.506
			20	01		Bunuri si servicii			22.048.690	19.420.580	15.291.082	15.291.082	15.291.082		16.178.379
			20	01	01	Furnituri de birou			410.000	315.000	257.493	257.493	257.493		312.955
			20	01	02	Materiale pentru curatenie			1.620.000	1.585.000	1.267.857	1.267.857	1.267.857		1.361.275
			20	01	03	Incalzit, iluminat si forta motrica			7.200.000	6.234.000	5.820.891	5.820.891	5.820.891		5.821.367
			20	01	04	Apa, canal si salubritate			1.980.000	1.753.000	1.644.659	1.644.659	1.644.659		1.661.437
			20	01	05	Carburanti si lubrifianti			140.000	125.000	90.071	90.071	90.071		112.037
			20	01	06	Piese de schimb			1.320.000	914.000	598.020	598.020	598.020		652.705
			20	01	07	Transport			100.000	100.000	82.923	82.923	82.923		78.141
			20	01	08	Posta, telecomunicatii, radio, tv, internet			240.000	232.000	207.710	207.710	207.710		213.407
			20	01	09	Materiale si prestari de servicii cu caracter functional			6.400.000	5.893.890	3.440.766	3.440.766	3.440.766		3.769.595

Capi- tol	Sub- capi- tol	Pa- ra- graf	Gru- pa / Titlu	Ar- ti- col	Ali- ne- at	Denumire indicator	Credite de angajament		Credite bugetare		Angajamente bugetare	Angajamente legale	Plati efectuate	Angajamente legale de platit	Cheltuieli efective
							initiale	definitive	initiale	definitive					
A						B	1	2	3	4	5	6	7	8=6-7	9
			20	01	30	Alte bunuri si servicii pentru intretinere si functionare			2.638.690	2.268.690	1.880.692	1.880.692	1.880.692		2.195.460
			20	02		Reparatii curente			450.000	2.145.000	564.644	564.644	564.644		724.970
			20	03		Hrana			3.000.000	3.860.000	3.072.982	3.072.982	3.072.982		3.429.388
			20	03	01	Hrana pentru oameni			3.000.000	3.860.000	3.072.982	3.072.982	3.072.982		3.429.388
			20	04		Medicamente si materiale sanitare			42.920.000	47.110.000	34.643.176	34.643.176	34.643.176		38.956.271
			20	04	01	Medicamente			28.500.000	32.900.000	24.140.718	24.140.718	24.140.718		27.089.256
			20	04	02	Materiale sanitare			5.980.000	6.520.000	4.786.341	4.786.341	4.786.341		5.471.214
			20	04	03	Reactivi			5.280.000	5.815.000	4.489.614	4.489.614	4.489.614		4.961.895
			20	04	04	Dezinfectanti			3.160.000	1.875.000	1.226.503	1.226.503	1.226.503		1.433.906
			20	05		Bunuri de natura obiectelor de inventar			1.290.000	2.236.580	795.673	795.673	795.673		401.848
			20	05	01	Uniforme si echipament			160.000	33.000	30.059	30.059	30.059		8.977
			20	05	03	Lenjerie si accesorii de pat			200.000	150.000	148.282	148.282	148.282		93.622
			20	05	30	Alte obiecte de inventar			930.000	2.053.580	617.332	617.332	617.332		299.249
			20	06		Deplasari, detasari, transferari			120.000	45.000	30.585	30.585	30.585		30.585
			20	06	01	Deplasari interne, detasari, transferari			120.000	45.000	30.585	30.585	30.585		30.585
			20	09		Materiale de laborator			700.000	370.000	239.217	239.217	239.217		371.960
			20	13		Pregatire profesionala			200.000	55.000	53.406	53.406	53.406		53.049
			20	14		Protectia muncii			20.000	10.000	4.800	4.800	4.800		4.800
			20	30		Alte cheltuieli			5.348.710	5.868.710	4.906.745	4.906.745	4.906.745		5.184.256
			20	30	01	Reclama si publicitate			50.000	30.000	12.916	12.916	12.916		11.916
			20	30	04	Chirii			50.000	30.000	14.223	14.223	14.223		13.974
			20	30	30	Alte cheltuieli cu bunuri si servicii			5.248.710	5.808.710	4.879.606	4.879.606	4.879.606		5.158.366
			59			TITLUL XI ALTE CHELTUIELI			850.000	902.000	753.940	753.940	753.940		756.875
			59	40		Sume aferente persoanelor cu handicap neincadrate			850.000	902.000	753.940	753.940	753.940		756.875

Capi- tol	Sub- capi- tol	Pa- ra- graf	Gru- pa / Titlu	Ar- ti- col	Ali- ne- at	Denumire indicator	Credite de angajament		Credite bugetare		Angajamente bugetare	Angajamente legale	Plati efectuate	Angajamente legale de platit	Cheltuieli efective
							initiale	definitive	initiale	definitive					
A						B	1	2	3	4	5	6	7	8=6-7	9
			84			PLATI EFECTUATE IN ANII PRECEDENTI SI RECUPERATE IN ANUL CURENT				-62.200	-62.800	-62.800	-62.800		
			85			Titul XXI PLATI EFECTUATE IN ANII PRECEDENTI SI RECUPERATE IN ANUL CURENT				-62.200	-62.800	-62.800	-62.800		
			85	01		Plati efectuate in anii precedenti si recuperate in anul curent				-62.200	-62.800	-62.800	-62.800		
			85	01	01	Plati efectuate in anii precedenti si recuperate in anul curent (SF)				-62.200	-62.800	-62.800	-62.800		
6710						CULTURA, RECREERE SI RELIGIE			19.464.000	22.358.960	21.792.486	21.792.486	21.621.940	170.546	21.820.893
			01			CHELTUIELI CURENTE			19.464.000	22.358.960	21.792.486	21.792.486	21.621.940	170.546	21.820.893
			10			TITLUL I CHELTUIELI DE PERSONAL			14.318.000	14.865.400	14.714.090	14.714.090	14.714.090		14.710.560
			10	01		Cheltuieli salariale in bani			13.562.000	14.107.800	13.970.283	13.970.283	13.970.283		14.003.554
			10	01	01	Salarii de baza			10.424.000	10.691.300	10.649.903	10.649.903	10.649.903		10.669.877
			10	01	05	Sporuri pentru conditii de munca			772.000	738.500	697.563	697.563	697.563		695.169
			10	01	11	Fond aferent platii cu ora			1.550.000	1.905.200	1.905.099	1.905.099	1.905.099		1.924.559
			10	01	13	Drepturi de delegare			16.000	16.000	4.736	4.736	4.736		4.736
			10	01	17	Indemnizatii de hrana			800.000	756.800	712.982	712.982	712.982		709.213
			10	02		Cheltuieli salariale in natura			272.000	269.800	265.202	265.202	265.202		225.002
			10	02	06	Vouchere de vacanta			272.000	269.800	265.202	265.202	265.202		225.002
			10	03		Contributii			484.000	487.800	478.605	478.605	478.605		482.004
			10	03	01	Contributii de asigurari sociale de stat			172.000	168.000	166.516	166.516	166.516		167.955
			10	03	05	Prime de asigurare viata platite de angajator pentru angajati			1.000	1.000	610	610	610		610
			10	03	07	Contributia asiguratorie pentru munca			311.000	318.800	311.479	311.479	311.479		313.439

Capi- tol	Sub- capi- tol	Pa- ra- graf	Gru- pa / Titlu	Ar- ti- col	Ali- ne- at	Denumire indicator	Credite de angajament		Credite bugetare		Angajamente bugetare	Angajamente legale	Plati efectuate	Angajamente legale de platit	Cheltuieli efective
							initiale	definitive	initiale	definitive					
A						B	1	2	3	4	5	6	7	8=6-7	9
			20			TITLUL II BUNURI SI SERVICII			4.876.000	7.187.960	6.783.822	6.783.822	6.613.276	170.546	6.810.156
			20	01		Bunuri si servicii			3.898.000	5.321.150	5.034.563	5.034.563	5.033.632	931	5.094.812
			20	01	01	Furnituri de birou			27.000	26.800	26.774	26.774	26.774		31.635
			20	01	02	Materiale pentru curatenie			16.000	16.000	15.259	15.259	15.259		15.253
			20	01	03	Incalzit, iluminat si forta motrica			347.000	321.000	256.328	256.328	256.328		260.650
			20	01	04	Apa, canal si salubritate			36.000	33.000	30.781	30.781	30.781		31.214
			20	01	05	Carburanti si lubrifianti			107.000	94.000	91.138	91.138	91.138		113.212
			20	01	06	Piese de schimb			40.000	21.000	16.207	16.207	16.207		16.207
			20	01	07	Transport			53.000	70.000	60.836	60.836	60.836		61.154
			20	01	08	Posta, telecomunicatii, radio, tv, internet			60.000	54.400	51.656	51.656	51.656		50.625
			20	01	09	Materiale si prestari de servicii cu caracter functional			2.340.000	3.722.950	3.582.745	3.582.745	3.582.745		3.594.087
			20	01	30	Alte bunuri si servicii pentru intretinere si functionare			872.000	962.000	902.839	902.839	901.908	931	920.775
			20	02		Reparatii curente			23.000	620.500	617.722	617.722	448.107	169.615	618.047
			20	05		Bunuri de natura obiectelor de inventar			68.000	108.500	64.400	64.400	64.400		31.345
			20	05	30	Alte obiecte de inventar			68.000	108.500	64.400	64.400	64.400		31.345
			20	06		Deplasari, detasari, transferari			98.000	71.240	67.984	67.984	67.984		67.984
			20	06	01	Deplasari interne, detasari, transferari			8.000	14.000	11.016	11.016	11.016		11.016
			20	06	02	Deplasari in strainatate			90.000	57.240	56.968	56.968	56.968		56.968
			20	11		Carti, publicatii si materiale documentare			35.000	45.000	44.999	44.999	44.999		45.675
			20	13		Pregatire profesionala			21.000	11.300	11.276	11.276	11.276		11.276
			20	14		Protectia muncii			14.000	13.100	13.024	13.024	13.024		11.924
			20	30		Alte cheltuieli			719.000	997.170	929.854	929.854	929.854		929.093

Capi- tol	Sub- capi- tol	Pa- ra- graf	Gru- pa / Titlu	Ar- ti- col	Ali- ne- at	Denumire indicator	Credite de angajament		Credite bugetare		Angajamente bugetare	Angajamente legale	Plati efectuate	Angajamente legale de platit	Cheltuieli efective
							initiale	definitive	initiale	definitive					
A						B	1	2	3	4	5	6	7	8=6-7	9
			20	30	01	Reclama si publicitate				50.000					
			20	30	03	Prime de asigurare non-viata			38.000	22.070	21.785	21.785	21.785		21.785
			20	30	04	Chirii			336.000	491.600	487.959	487.959	487.959		490.696
			20	30	30	Alte cheltuieli cu bunuri si servicii			345.000	433.500	420.110	420.110	420.110		416.612
			59			TITLUL XI ALTE CHELTUIELI			270.000	305.600	294.574	294.574	294.574		300.177
			59	40		Sume aferente persoanelor cu handicap neincadrate			270.000	305.600	294.574	294.574	294.574		300.177
9910	96					excedent/deficit sect funct							-12.852.587		

Conducatorul institutiei,

Conducatorul compartimentului
financiar-contabil


ORDONATOR PRINCIPAL DE CREDITE,
PRESEDINTE,
COSMIN-MIHAI POPESCU

DIRECȚIA BUGET, FINANȚE, MONITORIZARE SERVICII COMUNITARE DE UTILITĂȚI PUBLICE, PROIECTE ȘI PROGRAME NAȚIONALE
DIRECTOR EXECUTIV,
UNGUREANU VICTORIA

ȘEF SERVICIU,
BLIDEA MIHAELA

ÎNTOCMIT,
JERCA NICOLETA
PĂNOIU MARIA RODICA