



ROMÂNIA
JUDEȚUL GORJ
CONSILIUL JUDEȚEAN GORJ



Gorj, Târgu-Jiu, str. Victoriei, nr. 4, cp 210191, tel: +4 0253214006, fax: +4 0253212023, e-mail: office@cigori.ro, web: www.cigori.ro

NR. 2434/05.02.2025

1 M.F. - A.N.A.F.
Direcția Generală Regională a Finanțelor Publice Craiova
Administrația Județeană a Finanțelor Publice Gorj
Nr. GJG-REG 3028
Ziua Luna Anul

CĂTRE,
Administrația Județeană a Finanțelor Publice Gorj

7 D. FEB. 2025

Vă transmitem alăturat situațiile financiare anuale întocmite la data de 31.12.2024 în conformitate cu actele normative în vigoare, referitoare la întocmirea și depunerea situațiilor financiare ale instituțiilor publice.

PREȘEDINTE
COSMIN-MIHAI POPESCU



DIRECȚIA BUGET, FINANȚE, MONITORIZARE SERVICII
COMUNITARE DE UTILITĂȚI PUBLICE, PROIECTE ȘI PROGRAME
NAȚIONALE,

DIRECTOR EXECUTIV,
Arcanu Catinca

Arcanu

ȘEF SERVICIU,
BUGET, IMPOZITE ȘI TAXE
Blidea Mihaela

Blidea

Întocmit,
Jerca Nicoleta
Pănoiu Maria Rodica

Jerca
Pănoiu

SERVICIUL SINTEZA ȘI ASISTENȚA
ELABORARE ȘI EXECUȚIE
BUGETUL LOCALE
VERIFICAT
NR. 33 DATA 10.02.2025

DECLARAȚIE

Subsemnații: **Cosmin-Mihai Popescu**, în calitate de președinte al Consiliului Județean Gorj, **Arcanu Catinca**, director executiv și **Blidea Mihaela**, șef serviciu, buget, impozite și taxe, prin prezenta ne asumăm răspunderea pentru situațiile financiare întocmite la data de 31.12.2024 pentru bugetul propriu al județului și confirmăm că:

- a) politicile contabile utilizate la întocmirea situațiilor financiare trimestriale sunt în conformitate cu reglementările contabile aplicabile;
- b) situațiile financiare trimestriale oferă imaginea fidelă a poziției financiare, a performanței financiare și a celorlalte informații referitoare la activitatea desfășurată;
- c) Consiliul Județean Gorj își desfășoară activitatea în condiții de continuitate;

PREȘEDINTE,
COSMIN-MIHAI POPESCU



DIRECTOR EXECUTIV,
Arcanu Catinca

Ac

SEF SERVICIU,
Blidea Mihaela

Blicley

CONSILIUL JUDEȚEAN GORJ

Direcția buget, finanțe, monitorizare servicii comunitare de utilități publice, proiecte și programe naționale
Serviciul buget, impozite și taxe

Note explicative la situațiile financiare la 31.12.2024

Note explicative active fixe corporale și necorporale

- lei -

Denumirea	Valoarea brută				Amortizări				
	0	1	2	3	4 = 1+2-3	5	6	7	8-5+6-7
	Sold la începutul exercițiului financiar	Influente debit	Influente credit	Sold la sfârșitul exercițiului financiar	Sold la începutul exercițiului financiar	Influente debit	Influente credit	Sold la sfârșitul exercițiului financiar	
Active necorporale (ct 203+205+208-2805-2808)	10.323.301	789.486	18.711	11.094.076	6.872.690	18.542	400.425	7.254.573	
Instalații tehnice, mijloace de transport, animale, plantații, mobilier, aparatură birotică și alte active corporale (Ct 231+213+214-2813-2814)	127.545.475	48.215.106	43.026.703	132.733.878	55.941.590	3.951.775	11.123.982	63.113.797	
Terenuri și clădiri ct (231+211+212-2811-2812)	1.644.466.762	248.738.090	149.894.467	1.743.310.385	1.899.477	0	229.033	2.128.510	
TOTAL	1.782.335.538	297.742.682	192.939.881	1.887.138.339	64.713.757	3.970.317	11.753.440	72.496.880	

Pentru calculul amortizării activelor fixe corporale și necorporale, s-a utilizat metoda amortizării liniare.

„Active fixe necorporale” prezintă un sold 3.839.503 lei, în creștere față de începutul anului cu suma de 388.892 lei, rezultată ca urmare a achiziționării de active fixe necorporale (ex. programe informatice, licențe Microsoft, etc), și ca urmare a calculării amortizării lunare la unele instituții publice aflate în subordinea Consiliului Județean.

„Active fixe corporale” prezintă un sold 1.810.801.956 lei, în creștere față de începutul anului cu suma de 96.630.786 lei.

Componența activelor fixe corporale se prezintă astfel:

„Instalații tehnice, mijloace de transport, animale, plantații, mobilier, aparatură birotică și alte active corporale”, înregistrează un sold de 69.620.081 lei, în descreștere față de începutul anului cu suma 1.983.804 lei, rezultată, în principal, ca urmare a înregistrării amortizării lunare, casări de mijloace fixe la ordonatorul principal de credite precum și la unele instituții publice aflate în subordinea Consiliului Județean.

„Terenuri și clădiri”, înregistrează la finele perioadei de raportare un sold în sumă de 1.741.181.875 lei, în creștere față de începutul anului cu suma de 98.614.590 lei.

Notă explicativă Stocuri

„**Stocuri**”- reflectă un sold în valoare de **41.627.051 lei**, în creștere față de începutul perioadei cu suma de 2.666.253 lei, determinată de creșterea stocului de materiale consumabile, piese de schimb, materiale de natura obiectelor de inventar etc, ce se regăsește la toate instituțiile publice aflate în subordinea Consiliului Județean, ponderea deținând-o Spitalul Județean de Urgență Tg-Jiu, cu un sold în valoare de 17.466.178 lei, Direcția Generală de Asistență Socială și Protecția Copilului Gorj - sold 7.331.409 lei, Biblioteca Județeană “Christian Tell” – sold 5.330.948 etc.

Situația stocurilor

- lei -

Denumirea elementului de stoc	Sold la începutul exercițiului	Intrări	Ieșiri	Sold la sfârșitul exercițiului
0	1	2	3	4
Materiale consumabile	10.084.768	62.060.675	61.380.831	10.764.612
Mater.de natura ob. inventar	28.549.995	8.764.256	6.787.717	30.526.534
Produse finite	10.051	467.726	461.465	16.312
Animale și păsări	15.677	32.100	27.264	20.513
Mărfuri	300.307	91.856	93.161	299.002
Ambalaje	0	78	0	78
TOTAL STOCURI	38.960.798	71.416.691	68.750.438	41.627.051

Notă explicativă Creanțe

„**Creanțe curente**”- înregistrează la data de 31.12.2024 un sold de **25.758.311 lei**, în descreștere față de începutul perioadei cu suma de 21.447.665 lei, fiind compus în principal din:

Situația creanțelor

Creanțe	Sold la 31.12.2024
Debitori (ct 4610101+4610109)	6.465.221
Clienți (ct 411+418)	17.202.623
Creanțe din operațiuni cu fonduri externe nerambursabile și fonduri de la buget (ct 4610103+4583)	1.637.451
Avansuri acordate (ct 409)	29.974
Creante bugetare Ct 448.02 „Alte creanțe privind bugetul”	45.957
Avansuri de trezorerie (ct 425)	0
Alte decontari (ct 4730109)	1.000
Sume de primit de la Comisia Europeana/alti donatori ct 450	376.085
TOTAL CREANȚE	25.758.311

Din suma totală a creanțelor în valoare de 26.079.813 lei suma de 321.502 lei (ct 4610209) reprezintă creanțe necurente –sume ce urmează a fi încasate după o perioadă mai mare de 1 an constituite din taxe de spitalizare provenite din accidente rutiere și vătămări corporale, înregistrate la Spitalul Județean de Urgență Tg Jiu

Creanțele au scăzut ca urmare a descreșterii soldurilor conturilor 411 „clienți”, 461 „debitori diverși”.

Situația conturilor la trezorerie, casa, alte valori, bănci comerciale

Explicații	Sold la începutul exercițiului financiar	Sold la sfârșitul exercițiului financiar
Conturi la trezorerie, casa în lei	118.038.998	60.345.684
Dobândă de încasat, alte valori, avansuri de trezorerie	743.648	751.844
Conturi la instituții de credit, BNR, casa în valută	349.172	709.715
TOTAL DISPONIBILITĂȚI ȘI ALTE VALORI	119.131.818	61.807.243

Contabilitatea trezoreriei asigură evidența existenței și mișcării a disponibilităților existente în conturi la trezoreria statului, bănci comerciale și în casierie.

Notă explicativă Datorii**Situația datoriilor**

- lei -

Datorii	Sold la 31.12.2024	Termen de exigibilitate	
		Sub 1 an	Peste 1 an
0	1=2+3	2	3
Total, din care:	65.181.683		
Datorii necurente	9.835.371		9.835.371
1.Datorii comerciale și alte datorii din care	1.561.802		1.561.802
Sume necurente (ct 4620209+4280201)	162.560		162.560
Personal- drepturi de natură salarială suplimentară(ct 42002)	1.399.242		1.399.242
2.Imprumuturi pe termen lung (16302)	8.273.569		8.273.569
Datorii curente	55.346.312	55.346.312	
1.Datorii comerciale și alte datorii din care	24.331.508	24.331.508	
Datorii comerciale, avansuri și alte decontări ct 4010100,4040100,4620101,4620109)	21.853.617	21.853.617	0
Datorii către bugete (ct 444+446+44801)	2.101.806	2.101.806	
Datorii din operațiuni cu Fonduri externe nerambursabile și fonduri de la buget,alte datorii către alte organisme internaționale ct 45805+4730103)	376.085	376.085	0
2. Împrumuturi pe termen scurt	0	0	0
3.Salarii, contribuții și alte drepturi sociale (ct 431+421+423+427+4280101)	30.208.945	30.208.945	
4.Venituri în avans (ct 472)	805.859	805.859	

Notă explicativa privind provizioane

La data de 31.12.2024, unitatea noastră nu a înregistrat în evidențele contabile, provizioane.

Notă explicativă execuție buget venituri și cheltuieli

Contul de execuție privind veniturile (anexa 12 – buget local , anexa 9 –buget autofinanțate) oferă informații privind prevederile bugetare anuale probate la finele perioadei de raportare, prevederile bugetare trimestriale cumulate, drepturi constatate, încasări realizate, stingeri pe diverse căi, drepturi constatate de încasat.

Contul de execuție privind cheltuielile (anexa 7) oferă informații privind creditele bugetare inițiale, creditele bugetare aprobate în cursul anului 2024, angajamentele bugetare, angajamentele legale, plățile efectuate, angajamentele legale de plătit și cheltuielile efective, cu detalierea pe clasificarea economică, respectiv capitole și subcapitole, articole și alineate.

Pentru o bună execuție bugetară s-au avut în vedere următoarele :

- gestionarea bugetului aprobat;

- gestionarea rectificărilor bugetare;
- gestionarea execuției bugetare;
- gestionarea angajamentelor bugetare și legale.

Gestionarea bugetului aprobat

Gestionarea bugetului aprobat al instituției se face cu detalierea cheltuielilor pe structura clasificății indicatorilor privind finanțele publice: capitol, titlu de cheltuieli, subcapitol, articol, alineat.

Bugetul conține valorile anuale și valorile defalcate pe trimestre ale cheltuielilor bugetare.

Gestionarea rectificărilor bugetare

Gestionarea rectificărilor bugetului, se face în condiții similare cu gestionarea bugetului aprobat:

- cu detalierea cheltuielilor pe structura clasificății indicatorilor privind finanțele publice: capitol, titlu de cheltuieli, subcapitol, articol, alineat;
- cu defalcarea pe trimestre a valorilor anuale ale cheltuielilor bugetului rectificat.

Gestionarea execuției bugetare

Obținerea situațiilor privind execuția bugetară oferă suport pentru:

- repartizarea cheltuielilor efective pe elemente ale clasificății bugetare, până la nivel de articol și alineat
- obținerea fișelor de operațiuni bugetare
- obținerea rapoartelor privind execuția bugetară la nivelul instituției

Gestionarea angajamentelor bugetare și legale

Gestionarea angajamentelor legale se face în conformitate cu Ordinul Ministrului Finanțelor Publice nr. 1792/2002 pentru aprobarea Normelor metodologice privind angajarea, lichidarea, ordonanțarea și plata cheltuielilor instituțiilor publice, precum și organizarea, evidența și raportarea angajamentelor bugetare și legale, cu modificările și completările ulterioare.

Astfel se realizează:

- evidența creditelor bugetare aprobate în exercițiul bugetar curent, precum și a modificărilor intervenite pe parcursul exercițiului bugetar curent cu ajutorul contului 806.00 "Credite bugetare aprobate";
- evidența angajamentelor bugetare cu ajutorul contului 806.60 "Angajamente bugetare";
- compararea datelor din conturile 806.00 "Credite bugetare aprobate" și 806.60 "Angajamente bugetare"
- evidența angajamentelor legale cu ajutorul contului 806.70 "Angajamente legale";

Procedura de înregistrare în contabilitate a cheltuielilor bugetare oferă posibilitatea de a asigura pentru fiecare subdiviziune a bugetului aprobat în exercițiul bugetar curent informații cu privire la:

- creditele bugetare disponibile;
- angajamentele legale;
- plățile efectuate în baza angajamentelor legale la un moment dat;
- soldul angajamentelor legale care mai trebuie plătite la finele anului;

Având în vedere că valorile la care se referă creditele bugetare, angajamentele bugetare și legale nu constituie elemente patrimoniale, acestea se evidențiază în contabilitate în conturi în afara bilanțului, utilizându-se metoda de înregistrare în partidă simplă; înregistrările se fac în debitul și creditul unui singur cont, fără utilizarea de conturi corespondente.

Pentru a se analiza modul de încadrare a instituției în creditele bugetare repartizate se folosesc tabelele de mai jos :

Sursa 02

-lei-

Categoria de cheltuieli	Credite de angajament	Buget inițial 2024	Buget aprobate la finele perioadei de raportare Trim IV 2024	Angajamente bugetare	Angajamente legale	Plăți efectuate la 31.12.2024	Procent de realizare %
Total cheltuieli (secțiunea de funcționare+secțiunea de dezvoltare)	1.381.531.790	583.942.040	664.284.070	381.416.218	381.416.218	381.416.218	57,42
cheltuieli de personal	0	129.076.180	135.246.100	131.060.798	131.060.798	131.060.798	96,91
bunuri și servicii	0	39.337.180	52.330.940	47.330.137	47.330.137	47.330.137	90,44
dobanzi	0	900.000	830.060	631.000	631.000	631.000	76,02

transferuri între unitati ale administrației publice	1.128.580	22.448.430	25.835.460	23.944.235	23.944.235	23.944.235	92,68
alte transferuri	614.040	665.830	665.830	604.464	604.464	604.464	90,78
proiecte cu finanțare din fonduri externe nerambursabile (fen) postaderare	381.218.980	23.336.690	54.897.550	7.640.720	7.640.720	7.640.720	13,92
asistența socială	0	13.738.260	11.986.790	9.168.935	9.168.935	9.168.935	76,49
proiecte cu finanțare din fonduri externe nerambursabile aferente cadrului financiar 2014-2020	0	867.930	867.390	790.200	790.200	790.200	91,10
alte cheltuieli	0	14.237.390	19.151.390	18.666.809	18.666.809	18.666.809	97,47
proiecte cu finanțare din sumele reprezentând asistență financiară nerambursabilă aferentă PNRR	64.200.820	27.578.300	64.200.820	37.307.265	37.307.265	37.307.265	58,11
proiecte cu finanțare din sumele aferente componentei de împrumuturi a PNRR	7.153.340	81.390.340	49.237.290	31.571.097	31.571.097	31.571.097	64,12
active nefinanciare	927.091.030	227.229.050	247.062.630	70.742.515	70.742.515	70.742.515	28,63
active financiare	125.000	125.000	125.000	125.000	125.000	125.000	100,00
rambursări de credite	0	3.012.000	3.012.000	3.008.592	3.008.592	3.008.592	99,89
plăți efectuate în anii precedenți și recuperate în anul curent	0		-1.165.180	-1.175.549	-1.175.549	-1.175.549	

sursa 10

-lei-

Categoria de cheltuieli	Credite de angajament	Buget inițial 2024	Buget aprobate la finele perioadei de raportare Trim IV 2024	Angajamente bugetare	Angajamente legale	Plăți efectuate la 31.12.2024	Procent de realizare %
total cheltuieli (secțiunea de funcționare+secțiunea de dezvoltare)	6.809.310	272.338.050	332.731.070	309.982.219	309.982.219	309.982.219	93,16
cheltuieli de personal	0	215.167.800	233.626.840	232.990.298	232.990.298	232.990.298	99,73
bunuri și servicii	0	54.053.900	94.819.690	75.783.080	75.783.080	75.783.080	79,92
alte cheltuieli	0	1.245.000	1.294.400	1.160.478	1.160.478	1.160.478	89,65
proiecte cu finanțare din sumele reprezentând asistența financiară nerambursabilă aferentă PNRR(cod 60.01+60.02+60.16)	4.406.900	0	2.203.450	0	0	0	
active nefinanciare	2.402.410	1.871.350	2.402.410	1.664.088	1.664.088	1.664.088	69,27
plăți efectuate în anii precedenți și recuperate în anul curent	0		-1.615.720	-1.615.725	-1.615.725	-1.615.725	

Categoria de cheltuieli	Credite de angajament	Buget inițial 2024	Buget aprobate la finele perioadei de raportare Trim IV 2024	Angajamente bugetare	Angajamente legale	Plăți efectuate la 31.12.2024	Procent de realizare
total cheltuieli (secțiunea de funcționare+secțiunea de dezvoltare)	185.210	57.110	94.110	52.489	52.489	52.489	55,77
Proiecte cu finantare din FEN	185.210	57.110	94.110	52.489	52.489	52.489	55,77

Toate operațiunile au parcurs fazele procedurale respective : angajare, lichidare, ordonanțare, plată.

Au fost respectate condițiile impuse de prevederile legale, astfel:

- angajamentele bugetare nu au depășit creditele bugetare definitive
- angajamentele legale nu au depășit creditele bugetare definitive;
- plățile efectuate s-au încadrat în creditele bugetare definitive și în angajamentele bugetare
- cheltuielile efective pot depăși creditele bugetare definitive, angajamentele bugetare, angajamentele legale, deoarece cheltuielile efective reprezintă costul bunurilor și serviciilor utilizate în vederea realizării serviciilor publice sau veniturilor. Conturile de cheltuieli calculate (de exemplu, cheltuieli cu ajustările pentru depreciere, cheltuieli cu ajustările pentru pierderea de valoare, cheltuieli cu provizioanele etc.) sunt cheltuieli care nu implică o plată monetară din bugetul instituției.

Notă explicativă Plăți restante

La data de 31.12.2024, au fost înregistrat în evidențele contabile, obligații de plată restante în valoare de 4.024.731 lei la Spitalul Județean de Urgență Târgu Jiu.

Notă explicativă drepturi de natură salarială reprezentând sume prevăzute prin hotărâri judecătorești devenite executorii

Drepturi de natură salarială reprezentând sume prevăzute prin hotărâri judecătorești devenite executorii au fost reflectate cu ajutorul contului 4200201 "Personal- drepturi de natură salarială reprezentând sume prevăzute prin hotărâri judecătorești devenite executorii peste 1 an" înregistrate la cele doua unități spitalicești au fost în sumă de 1.399.242 lei, detaliate astfel:

- la Spitalul Județean de Urgență Tg- Jiu soldul inițial al contului a fost de 1.340.609 lei, la data raportării **soldul final fiind de 1.157.459 lei**. Suma de 183.150 lei a fost trecută din contul 4200201 "Personal- drepturi de natură salarială reprezentând sume prevăzute prin hotărâri judecătorești devenite executorii peste 1 an" în contul 4200101 "Personal- drepturi de natură salarială reprezentând sume prevăzute prin hotărâri judecătorești devenite executorii sub 1 an", în acest cont fiind înregistrată actualizarea cu indicele inflației, precum și dobânzile legale aferente drepturilor stabilite prin hotărâri judecătorești, în suma de 87.638 lei, plățile totale fiind în sumă de 270.788 lei .
- la Spitalul „Tudor Vladimirescu”, Dobrița soldul inițial al contului a fost de 335.735 lei, până la data raportării fiind achitată suma de 93.952 lei conform prevederilor legale privind eșalonarea sumelor stabilite prin hotărâri judecătorești, **soldul final fiind de 241.783 lei**.

La data de 31.12.2024, unitatea noastră nu a înregistrat în evidențele contabile, datorii contingente.

Precizăm că, potrivit Ordinului 3384/2022, instituțiile publice subordonate UAT Județul Gorj au prezentat balanțele de verificare generate de sistemul național de raportare FOREXEBUG ca urmare a transmiterii formularului F1102-Balata de verificare și balanțele de verificare generate prin mijloace tehnice proprii, neexistând diferențe.

Președinte,
Cosmin-Mihai Popescu

Director Executiv,
Arcanu Catinca

Șef Serviciu Buget Situatii Financiare și Sinteze
Blidea Mihaela

Întocmit,
Jerca Nicoleta
Pănoiu Maria Rodica

SITUATIA LUXURILOR DE TREZORERIE

31.12.2024

pag.: 1 - lei -

COD	DENUMIRE INDICATORI	Total	Casa ct. 5310101	Buget de stat ct. 5200100/ 7700000	Buget local ct. 5210100/ 7700000	Buget asigurari sociale de stat ct. 5250101+ 5250102/ 7700000	Buget asigurari pentru somaj ct. 5740101+ 5740102/ 7700000	Buget Fond national unic de asigurari sociale de sanatate ct. 5710100/ 7700000	Buget Fond pentru mediu ct. 5750100/ 7700000	Buget trezoreria statului ct. 5240100/ 7700000	Buget institutii publice finantate integral din venituri proprii ct. 5600101/ 7700000	Buget institutii publice finantate din venituri proprii si subventii ct. 5610101/ 7700000	Buget activitati finantate din venituri proprii si buget activitati de privatizare ct.5620101/ 7700000	Buget imprumuturi interne si externe ct. 5130101+ 5140101+ 5160101+ 5170101/ 7700000	Buget fonduri externe nerambur- sabile (sursa D) ct. 5150103/ 7700000	Alte disponibi- litati (ct.5XX)
03002	1. Incasari	639.254.530	4.290.846		328.344.410						280.347.124	24.579.936			52.489	1.639.725
03003	2. Plati	545.206.071	4.290.846		231.286.842						283.787.317	24.530.814			52.489	1.257.763
03004	3. Numerar net din activitatea operationala (rd.02-rd.03)	94.048.459			97.057.568						-3.440.193	49.122				381.962
03006	1. Incasari	51.689			3.603						48.086					
03007	2. Plati	148.153.872			146.489.784						1.614.966	49.122				
03008	3. Numerar net din activitatea de investitii (rd.06-07)	-148.102.183			-146.486.181						-1.566.880	-49.122				
03011	2. Plati	3.639.592			3.639.592											
03012	3. Numerar net din activitatea de finantare (rd.10-rd.11)	-3.639.592			-3.639.592											
03013	IV.CRESTEREA (DESCRESTEREA) NETA DE NUMERAR SI ECHIVALENT DE NUMERAR (rd.04+rd.08+rd.12)	-57.693.316			-53.068.205						-5.007.073					381.962
03014	V. NUMERAR SI ECHIVALENT DE NUMERAR LA INCEPUTUL ANULUI	118.038.999			109.207.575						8.031.986					799.438
030141	-sume recuperate/primate in excedentul anului precedent	118.005.518			109.120.236						8.885.282					
030142	-sume utilizate/transferate din excedentul anului precedent	118.005.518			109.120.236						8.885.282					
03015	VI.NUMERAR SI ECHIVALENT DE NUMERAR LA SFARSITUL PERIOADEI (rd.13+rd.14+ rd.14.1-rd.14.2-rd.14.3)	60.345.683			56.139.370						3.024.913					1.181.400

Conducatorul institutiei

Conducatorul compartimentului
financiar- contabil

Viza/trezoreriei



ORDONATOR PRINCIPAL DE CREDITE,
PRESEDINTE,
COSMIN MIHAL POPESCU

DIRECTIA BUGET, FINANTE, MONITORIZARE SERVICII COMUNITARE DE UTILITATI PUBLICE, PROIECTE SI PROGRAME NAZIONALE
DIRECTOR EXECUTIV,
ARCANU CATINGA

SEF SERVICIU,
BLIDEA MIHAELA

INTOCMIT,
JERCA NICOLETA
PANOIU MARIA RODICA

Cod rând	TOTAL	CASA ct. 5310101	Buget de stat*) ct. 5200100/7700000	Buget local ct. 5210100/7700000	Buget instituții publice finanțate integral din venituri proprii ct. 5600101/7700000	Spitalul Județean de Urgență	Spitalul Tudor Vladimirescu	Instituții publice finanțate din venituri proprii și subvenții ct. 5610100/7700000	Muzeul Județean Gorj	Ansamboul Artistic Doina Gorjului	Scoala Populara de Artă	Fonduri externe nerambursabile	Consiliul Județean	Muzeul Județean Gorj	Direcția Protecție Copil	Spitalul Județean de Urgență	Spitalul Tudor Vladimirescu	Serviciul Public Salvamont	50.07, din care	Consiliul Județean	Spitalul Județean de Urgență	Consiliul Județean 50.32	Direcția Protecție Copil 50.33	Consiliul Județean 50.41.02	50.40, din care	Consiliul Județean	Direcția Protecție Copil	Spitalul Județean de Urgență 50.67.02	
A	B	...	2	3	10			11				14																	
DIN ACTIVITATEA OPERAȚIONALĂ	1				0																								
Incasări	2	639254530	4290846	328344410	280347124	249708751	30638373	24579936	6485409	10871992	7222535	52489	432646	7763	147650	368612	49834	0	15832	0	15832	0	617388	0	0	0	0	0	
Plăți	3	545206071	4290846	231286842	283787317	254605990	29181327	24530814	6456193	10852086	7222535	52489	296251	7763	95408	191513	49440	0	0	0	0	0	617388	0	0	0	0	0	
din activitatea operațională (rd. 02 - rd. 03)	4	94048459	0	97057568	-3440193	-4897239	1457046	49122	29216	19906	0	0	136395	0	52242	177099	394	0	15832		15832	0	0	0	0	0	0	0	
DIN ACTIVITATEA DE INVESTIȚII	5				0			0																					
Incasări	6	51689		3603	48086	35121	12965	0	0	0	0	0																	
Plăți	7	148153872		146489784	1614966	856290	758676	49122	29216	19906	0	0																	
din activitatea de investiții (rd. 06 - rd. 07)	8	-148102183	0	-146486181	-1566880	-821169	-745711	-49122	-29216	-19906	0	0																	
DIN ACTIVITATEA DE FINANȚAR	9				0			0																					
Incasări	10	0		0	0	0	0	0	0	0	0	0																	
Plăți	11	3639592		3639592	0	0	0	0	0	0	0	0																	
din activitatea de finanțare (rd.10-rd.11)	12	-3639592	0	-3639592	0	0	0	0	0	0	0	0																	
A (DESCREȘTEREA) NETĂ DE NUMERAR ȘI ECHIVALENT DE NUMERAR (rd. 04 + rd. 08 + rd. 12)	13	-57693316	0	-53068205	-5007073	-5718408	711335	0	0	0	0	0	136395	0	52242	177099	394	0	15832	0	15832	0	0	0	0	0	0	0	
ȘI ECHIVALENT DE NUMERAR LA ÎNCEPUTUL ANULUI	14	118038999	0	109207575	8031986	7148688	883298	0	0	0	0	0	413206	0	161618	204232	20186	0	196	196	0	0	0	0	0	0	0	0	
recuperate din excedentul anului precedent*)	14.1	118005518		109120236	8885282	7148688	1736594	0																					
utilizate din excedentul anului precedent**)	14.2	118005518		109120236	8885282	7148688	1736594	0																					
transferate din disponibilul neutilizat la finele anului precedent***)	14.3	x		x	0	0	0	0																					
NUMERAR ȘI ECHIVALENT DE NUMERAR LA SFÂRȘITUL PERIOADEI (rd. 13 + rd. 14 + rd. 14.1 - rd. 14.2 - rd. 14.3)	15	60345683	0	56139370	3024913	1430280	1594633	0	0	0	0	0	549601	0	213860	381331	20580	0	16028	196	15832	0	0	0	0	0	0	0	

ROMÂNIA
 Județul Gorj
 Consiliul Județean
 COSMIN - MIHAI POPESCU

DIRECTOR EXECUTIV,
 ARCANU CĂTINA
 Ac

SEF SERVICIU BUGET,
 SITUATII FINANCIARE ȘI
 BLIDEA MIHAIL

INTOCMIT,
 JERCA NICOLETA
 PĂNOIU MARIA RODICA

SITUATIA FLUXURILOR DE TREZORERIE

31.12.2024

pag.: 1 - lei -

COD	DENUMIRE INDICATORI	Total	Casa in valuta	Alte disponibilitati
04002	1. Incasari	5.501.033		5.501.033
04003	2. Plati	5.140.488		5.140.488
04004	3. Numerar net din activitatea operationala (rd.02-rd.03)	360.545		360.545
04013	IV CRESTEREA (DESCRESTEREA) NETA DE NUMERAR SI ECHIVALENT DE NUMERAR (rd.04+rd.08+rd.12)	360.545		360.545
04014	V NUMERAR SI ECHIVALENT DE NUMERAR LA INCEPUTUL PERIOADEI	349.170		349.170
04017	VI NUMERAR SI ECHIVALENT DE NUMERAR LA FINELE PERIOADEI(rd.13+14+15-16)	709.715		709.715

Conducatorul institutiei

Conducatorul compartimentului
financiar- contabil

ORDONATOR PRINCIPAL DE CREDITE

PRESEDINTE
COSMIN MIHAI POPOESCU

DIRECȚIA BUGET, FINANȚE, MONITORIZARE SERVICII COMUNITARE DE UTILITĂȚI PUBLICE,
PROIECTE ȘI PROGRAME NAȚIONALE

DIRECTOR EXECUTIV,
ARCANU CĂȚINCA

ȘEF SERVICIU,
BLIDEA MIHAIELA

ÎNTOCMIT,
JERCA NICOLEȚA
PĂNOIU MARIA RODICA

Situatia soldurilor de disponibilitati la banci comerciale la data de 31.12.2024

	INSTITUTIE	SOLD INIȚIAL	ÎNCASĂRI	PLĂȚI	SOLD FINAL
1	Ansamblul Artistic DOIN	32392	2705	15	35082
2	Muzeul judetean Alexan	21304	257059	189113	89250
3	Scoala populara de Arta	5458	3741	3105	6094
4	Centrul de Creatie Gorj	4963	1230	0	6193
5	Serviciul Public Salvamo	17984	3322	0	21306
6	Consiliul Judetean Gorj	45074	3748132	3759118	34088
7	Biblioteca judeteana Chri	4315	301231	301058	4488
8	Scoala Speciala Gorj	0	1153839	847230	306609
9	Directia pentru protectia	98802	5131	34288	69645
10	Directia Jud. de Manag. I	6139	177	6316	0
11	Spitalul Dobrita	37130	7447	155	44422
12	Spitalul Judetean Gorj	75609	17019	90	92538
		349170	5501033	5140488	709715

Confirmam situatia soldurilor de disponibilitati, la data de 31.12.2024 cu extrasele de cont de la institutiile de credite, depuse de institutiile subordonate la UAT Judetul Gorj

ORDONATOR PRINCIPAL DE CREDITE,

PREȘEDINTE,
COSMIN-MIRAI POPESCU



DIRECȚIA BUGET, FINANȚE, MONITORIZARE SERVICII COMUNITARE DE UTILITĂȚI PUBLICE,
PROIECTE ȘI PROGRAME NAȚIONALE

DIRECTOR EXECUTIV,
ARCANU CATINCA

ȘEF SERVICIU,
BLIDEA MIHAILA

ÎNTOCMIT,
JERCA NICOLETA
PĂNOIU MARIA RODICA

VENITURILE SI CHELTUIELILE BUGETELOR
LOCALE PE UNITATI ADMINISTRATIV TERITORIALE

31.12.2024

- lei -

Denumire Indicatori	Cod Indicator	Nr. rand	Prevederi Anuale	Realizat
A	B	C	1	2
IV. JUDET(BUGET PROPRIU)	000102	24085		
VENITURI TOTAL			571.886.100	328.348.013
Venituri proprii	4990	24086	102.821.450	102.987.179
1. Venituri curente, din care:	000202	24087	255.719.880	252.692.155
a) Cote si sume defalcate din impozitul pe venit	0402	24088		
-cote defalcate din impozitul pe venit	040201	24089	71.895.860	71.895.851
-sume alocate din cotele defalcate din impozitul pe venit pentru echilibrarea bugetelor locale	040204	24090		
			8.829.320	8.829.315
b) Sume defalcate din taxa pe valoarea adaugata	1102	24091		
-sume defalcate din taxa pe valoarea adaugata pentru finantarea cheltuielilor descentralizate la nivelul judetelor	110201	24092	152.901.510	149.708.579
-sume defalcate din taxa pe valoarea adaugata pentru drumuri	110205	24095		
			67.506.510	64.313.579
-sume defalcate din taxa pe valoarea adaugata pentru echilibrarea bugetelor locale	110206	24096		
			10.000.000	10.000.000
			75.395.000	75.395.000
2. Venituri din valorificarea unor bunuri	3902	24100	3.080	3.603
4. Subventii de la alte nivele ale administratiei publice	420002	24105		
			275.790.110	69.163.557
-subventii de la bugetul de stat	4202	24106	259.440.640	68.291.353
-subventii de la alte administratii	4302	24107	16.349.470	872.204
5. Sume primite de la UE/alti donatori in contul platilor efectuate si prefinantari	4502	241071		
			30.658.960	1.909.396
Sume primite de la UE/alti donatori in contul platilor efectuate si prefinantari aferente cadrului financiar 2014-2020	4802	241072		
			9.714.070	4.579.302
CHELTUIELI TOTAL	5002	24108	664.284.070	381.416.218
Excedent	9802	24109	-92.397.970	-53.068.205
EXCEDENT TOTAL CUMULAT (an curent si anii precedenti) din care:		24111		
			109.207.575	56.139.370
Sume destinate implementarii proiectelor ce beneficiaza de finantare din fonduri externe nerambursabile		241111		
			2.777.925	
Sume alocate din fondul de interventie la dispozitia Guvernului		241112		
			15.633.045	

Denumire Indicatori	Cod Indicator	Nr. rand	Prevederi Anuale	Realizat
A	B	C	1	2
CORELATII	000102	24112		
VENITURI TOTAL			571.886.100	328.348.013
Venituri proprii	4990	24113	102.821.450	102.987.179
1. Venituri curente, din care:	000202	24114	255.719.880	252.692.155
a) Cote si sume defalcate din impozitul pe venit	0402	24115	71.895.860	71.895.851
-cote defalcate din impozitul pe venit	040201	24116	63.066.540	63.066.536
-sume alocate din cotele defalcate din impozitul pe venit pentru echilibrarea bugetelor locale	040204	24117	8.829.320	8.829.315
b) Sume defalcate din taxa pe valoarea adaugata	1102	24118	152.901.510	149.708.579
-sume defalcate din taxa pe valoarea adaugata pentru finantarea cheltuielilor descentralizate la nivelul judetelor	110201	24119	67.506.510	64.313.579
-sume defalcate din taxa pe valoarea adaugata pentru drumuri	110205	24122	10.000.000	10.000.000
-sume defalcate din taxa pe valoarea adaugata pentru echilibrarea bugetelor locale	110206	24123	75.395.000	75.395.000
2. Venituri din valorificarea unor bunuri	3902	24128	3.080	3.603
4. Subventii de la alte nivele ale administratiei publice	420002	24133	275.790.110	69.163.557
-subventii de la bugetul de stat	4202	24134	259.440.640	68.291.353
-subventii de la alte administratii	4302	24135	16.349.470	872.204
5. Sume primite de la UE/alti donatori in contul platilor efectuate si prefinantari	4502	241351	30.658.960	1.909.396
Sume primite de la UE/alti donatori in contul platilor efectuate si prefinantari aferente cadrului financiar 2014-2020	4802	241352	9.714.070	4.579.302
CHELTUIELI TOTAL	5002	24136	664.284.070	381.416.218
Excedent	9802	24137	-92.397.970	-53.068.205
EXCEDENT TOTAL CUMULAT (an curent si anii precedenti) din care:		24139	109.207.575	56.139.370
Sume destinate implementarii proiectelor ce beneficiaza de finantare din fonduri externe nerambursabile		241391	2.777.925	
Sume alocate din fondul de interventie la dispozitia Guvernului		241392		

ORDONATOR PRINCIPAL DE CREDITE, DIRECTIA BUGET, FINANTE, MONITORIZARE SERVICIILOR COMUNITARE DE UTILITATI PUBLICE, PROIECTE SI PROGRAME NAZIONALE

Conducatorul institutiei
PRESEDINTE,
COSMIN-MIHAI POPESCU

Conducatorul compartimentului
DIRECTOR EXECUTIV,
ARCANU CĂTINCA

ŞEF SERVICIU,
BLIDEA MIHAELA

ÎNTOCMIT,
JERCA NICOLETA
PĂNOIU MARIA RODICA

Direcția Ec
sy
BPC

 unitate afiliată în SUPRAVEGHEREA <small>Asociația Națională de Asistență Medicală și Cură de Îngrijire</small>		CONSILIUL JUDEȚEAN GORJ Spitalul Județean de Urgență Târgu Jiu Str. Progresului, nr.18, Cod: 210218 Tel. 0253/210433 Fax 0253/210432 E-mail: office@spitalgorj.ro Cod Fiscal: 4448067
---	---	--

1027

Serviciul Financiar Contabilitate
Nr. înregistrare 2518 din data 23.01.2025

Către,

CASJ Gorj

EXTRAS DE CONT

În conformitate cu prevederile Legii 82/1991 și a Regulamentului de aplicare a legii contabilității privind inventarierea patrimoniului, vă facem cunoscut faptul că la data de 31.12.2024 figurați în evidențele noastre, cu un sold debitor la contul 411 în valoare de : 15263499.91 lei din care 15263227.91 lei (33.21), 272 lei (43.33)

În termen de 5 zile de la primire, urmează să ne restituiți acest extras confirmat pentru suma acceptată, iar în cazul constatării de diferențe să anexați nota explicativă cuprinzând obiecțiile dumneavoastră. Prezentul extras de cont ține loc de conciliere conform procedurii abilitate.

Manager,
Ec. Vienescu Dumitru



Director Financiar Contabil,
Ec. Brancus Florin

Intocmit
Ec. Danau Margareta


UNITATEA CASJ GORJ


Nr de inregistrare 1027 din 24-01-2025
Către C.J. GORJ - S. J. U. TARGU JIU


Confirmăm prezentul extras pentru suma de 15.263.499,91 lei.

- a) am depus la banca ordinul de plata nr. _____ din _____
- b) urmeaza sa efectuam plata intr-un termen de _____

Obiecțiile noastre privind sumele din prezentul extras de cont sunt cuprinse în nota explicativă anexată.

Director,
Ec. IAGAR CARMEN ANTONIA


Director Financiar Contabil,
Ec. PISTOL COSMIN PETRISOR


INTOCMIT
Ec. DUMITRESCU VIORELA DELIA


HOSPITALUL DE PNEUMOTIZIOLOGIE
DR. TUDOR VLADIMIRESCU, NUM. 110, BLD. GORJ
ADMINISTRATURA NR. 300
71.12.2025



CASA DE ASIGURARI DE SANATATE A JUDETULUI GORJ
Str. Prahova, nr. 5, Targu Jiu, Gorj, Romania - cod postal: 210126
E-mail: office@casgorj.ro Tel: 0253 223 940 / 0253 223 930
casj-g@casgorj.ro Fax: 0253 825 872 / 0253 825 873
TelVerde: 0800 800 963
Operati: de date cu caracter personal nr inmatr: 374

COMP.BFC/NR. 615/ 20 .01.2025

Sto. Jiu

CATRE,
SPITALUL "Tudor Vladimirescu"

Sto. Jiu - Amalia / Petrisor

EXTRAS DE CONT

Confirmăm prezentul extras de cont pentru suma de 1.022.254,11 lei la data de 31.12.2024, reprezentând creantele spitalului "Tudor Vladimirescu" catre CAS GORJ.

DIRECTOR GENERAL
EC. FAGAS CARMEN AMALIA

[Signature]

DIRECTOR ECONOMIC
EC. PISTOL COSMIN PETRISOR

[Signature]

INTOCMIT,
EC. POPESCU CRISTINA

[Signature]

Capi- tol	Sub- capi- tol	Pa- ra- graf	Gru- pa / Titlu	Ar- ti- col	Ali- ne- at	Denumire indicator	Prevederi bugetare initiale	Prevederi bugetare definitive	Drepturi constatate			Incasari realizate	Stingeri pe alte cai decat incasari	Drepturi constatate de incasat
									Total, din care:	din anii precedenti	din anul curent			
A						B	1	2	3=4+5	4	5	6	7	8=3-6-7
1602	02					SAU PE DESFASURAREA DE ACTIVITATI	1.502.000	1.264.000	1.365.584		1.365.584	1.365.584		
		01				Impozit pe mijloacele de transport	1.016.000	1.039.000	1.123.843		1.123.843	1.123.843		
						Impozit pe mijloacele de transport detinute de persoane fizice*)	161.000	162.660	186.224		186.224	186.224		
1602	02	02				Impozit pe mijloace de transport detinute persoane de juridice*)	855.000	876.340	937.619		937.619	937.619		
1602	03					Taxe si tarife pentru eliberarea de licente si autorizatii de functionare	486.000	225.000	241.741		241.741	241.741		
2900	02					C. VENITURI NEFISCALE	31.694.000	29.658.510	29.722.141		29.722.141	29.722.141		
3000						C1. VENITURI DIN PROPRIETATE	31.058.000	28.661.000	28.674.030		28.674.030	28.674.030		
3002						VENITURI DIN PROPRIETATE	31.058.000	28.661.000	28.674.030		28.674.030	28.674.030		
		05				Venituri din concesiuni si inchirieri	31.058.000	28.661.000	28.674.030		28.674.030	28.674.030		
		01				Redevente miniere	31.000.000	28.639.000	28.635.165		28.635.165	28.635.165		
		30				Alte venituri din concesiuni si inchirieri de catre institutiile publice	58.000	22.000	38.865		38.865	38.865		
3300	02					C2. VANZARI DE BUNURI SI SERVICII	636.000	997.510	1.048.111		1.048.111	1.048.111		
3302						VENITURI DIN PRESTARI DE SERVICII SI ALTE ACTIVITATI	636.000	640.840	688.984		688.984	688.984		
3302	13					Contributia de intretinere a persoanelor asistate	600.000	578.000	622.788		622.788	622.788		
3302	27					Contributia lunara a parintilor pentru intretinerea copiilor in unitatile de protectie sociala	36.000	51.000	52.864		52.864	52.864		
3302	50					Alte venituri din prestari de servicii si alte activitati		11.840	13.332		13.332	13.332		
3502						AMENZI, PENALITATI SI CONFISCARI		351.320	353.774		353.774	353.774		

Capi- tol	Sub- capi- tol	Pa- ra- graf	Gru- pa/ Titlu	Ar- ti- col	Ali- ne- at	Denumire indicator	Prevederi bugetare initiale	Prevederi bugetare definitive	Drepturi constatate			Incasari realizate	Stingeri pe alte cai decat incasari	Drepturi constatate de incasat
									Total, din care:	din anii precedenti	din anul curent			
A						B	1	2	3=4+5	4	5	6	7	8=3-6-7
4302						programare 2021-2027			269.110		269.110	269.110		
	44					SUBVENTII DE LA ALTE ADMINISTRATII		16.349.470	872.204		872.204	872.204		
						Sume alocate din sumele obtinute in urma scoaterii la licitatie a certificatelor de emisii de gaze cu efect de sera pentru finantarea proiectelor de investitii		15.000.000						
4302	49					Sume alocate din PNRR aferente asistentei financiare nerambursabile		1.349.470	872.204		872.204	872.204		
4302	49	01				Fonduri europene nerambursabile		1.134.000	732.945		732.945	732.945		
		03				Sume aferente TVA		215.470	139.259		139.259	139.259		
4502						SUME PRIMITE DE LA UE/ALTI DONATORI IN CONTUL PLATILOR EFECTUATE SI PREFINANTARI	8.125.360	30.658.960	1.909.396		1.909.396	1.909.396		
4502	16					Alte facilitati si instrumente postaderare		151.250						
4502	16	01				Sume primite in contul platilor efectuate in anul curent		105.880						
4502	16	02				Sume primite in contul platilor efectuate in anii anteriori		45.370						
4502	48					Fondul European de Dezvoltare Regionala (FEDR), aferent cadrului financiar 2021-2027	7.974.110	30.507.710	1.759.566		1.759.566	1.759.566		
4502	48	01				Sume primite in contul platilor efectuate in anul curent	7.974.110	7.974.110	1.759.566		1.759.566	1.759.566		
4502	48	03				Prefinantare		22.533.600						

Capi- tol	Sub- capi- tol	Pa- ra- graf	Gru- pa/ Titlu	Ar- ti- col	Ali- ne- at	Denumire indicator	Prevederi bugetare initiale	Prevederi bugetare definitive	Drepturi constatate			Incasari realizate	Stingeri pe alte cai decat incasari	Drepturi constatate de incasat
									Total, din care:	din anii precedenti	din anul curent			
A						B	1	2	3=4+5	4	5	6	7	8=3-6-7
4502	72					Alte programe comunitare finantate in perioada 2021-2027		151.250	149.830		149.830	149.830		
4502	72	01				Sume primite in contul platilor efectuate in anul curent		105.880	104.860		104.860	104.860		
4502	72	02				Sume primite in contul platilor efectuate in anii anteriori		45.370	44.970		44.970	44.970		
4802						SUME PRIMITE DE LA UE/ALTI DONATORI IN CONTUL PLATILOR EFECTUATE SI PREFINANTARI AFERENTE CADRULUI FINANCIAR 2014-2020	9.714.070	9.714.070	4.579.302		4.579.302	4.579.302		
4802	01					Fondul European de Dezvoltare Regionala(FEDR)	8.749.030	8.749.030	3.629.417		3.629.417	3.629.417		
		02				Sume primite in contul platilor efectuate in anii anteriori	8.749.030	8.749.030	6.255.290		6.255.290	6.255.290		
4802	01	03				Prefinantare			-2.625.873		-2.625.873	-2.625.873		
		02				Fondul Social European(FSE)	965.040	965.040	949.885		949.885	949.885		
		02				Sume primite in contul platilor efectuate in anii anteriori	965.040	965.040	949.885		949.885	949.885		



ORDONATOR PRINCIPAL DE CREDITE,
PREȘEDINTE,
COSMIN MIHAL POPESCU

DIRECȚIA BUGET, FINANȚE, MONITORIZARE SERVICII COMUNITARE DE UTILITĂȚI PUBLICE, PROIECTE ȘI PROGRAME NAȚIONALE
DIRECTOR EXECUTIV,
ARCANU CĂȚINCA

ȘEF SERVICIU,
BLIDEA MIHAELA

ÎNTOCMIT,
JERCA NICOLETA
PĂNOIU MARIA RODICA

Capi- tol	Sub- capi- tol	Pa- ra- graf	Gru- pa / Titlu	Ar- ti- col	Ali- ne- at	Denumire indicator	Credite de angajament		Credite bugetare		Angajamente bugetare	Angajamente legale	Plati efectuate	Angajamente legale de platit	Cheltuieli efective
							initiale	definitive	initiale	definitive					
A						B	1	2	3	4	5	6	7	8=6-7	9
5002						TOTAL CHELTUIELI	766.135.430	1.381.531.790	583.942.040	664.284.070	381.416.218	381.416.218	381.416.218		316.947.315
5100	02					Partea I-a SERVICII PUBLICE GENERALE	2.830.090	3.104.220	42.949.090	41.562.310	36.831.037	36.831.037	36.831.037		36.200.460
5102						AUTORITATI PUBLICE SI ACTIUNI EXTERNE	2.287.740	2.561.870	37.903.930	36.528.090	32.200.726	32.200.726	32.200.726		31.826.756
	01					Autoritati executive si legislative	2.287.740	2.561.870	37.903.930	36.528.090	32.200.726	32.200.726	32.200.726		31.826.756
	03					Autoritati executive	2.287.740	2.561.870	37.903.930	36.528.090	32.200.726	32.200.726	32.200.726		31.826.756
5402						ALTE SERVICII PUBLICE GENERALE	542.350	542.350	4.144.160	4.203.160	3.999.011	3.999.011	3.999.011		3.738.123
	10					Servicii publice comunitare de evidenta a persoanelor	107.000	107.000	2.990.000	2.999.000	2.950.895	2.950.895	2.950.895		2.849.789
5402	50					Alte servicii publice generale	435.350	435.350	1.154.160	1.204.160	1.048.116	1.048.116	1.048.116		888.334
5502						TRANZACTII PRIVIND DATORIA PUBLICA SI IMPRUMUTURI			901.000	831.060	631.300	631.300	631.300		635.581
6000	02					Partea II-a APARARE, ORDINE PUBLICA SI SIGURANTA NATIONALA	892.000	971.180	5.072.000	4.853.560	4.624.495	4.624.495	4.624.495		4.328.792
6002						APARARE			400.000	400.000	356.328	356.328	356.328		334.938
	02					Aparare nationala			400.000	400.000	356.328	356.328	356.328		334.938
6102						ORDINE PUBLICA SI SIGURANTA NATIONALA	892.000	971.180	4.672.000	4.453.560	4.268.167	4.268.167	4.268.167		3.993.854
	05					Protectie civila si protectia contra incendiilor (protectie civila nonmilitara)	892.000	971.180	4.672.000	4.453.560	4.268.167	4.268.167	4.268.167		3.993.854
6500	02					Partea III-a CHELTUIELI SOCIAL-CULTURALE	133.997.180	747.978.890	321.465.030	363.298.030	263.620.222	263.620.222	263.620.222		212.855.647
6502						INVATAMANT	41.353.650	56.588.720	51.580.520	63.761.640	43.227.087	43.227.087	43.227.087		40.111.260
	07					Invatamant nedefinibil prin nivel	4.786.200	4.836.200	7.739.940	8.023.320	5.472.703	5.472.703	5.472.703		2.525.236
	04					Invatamant special	4.786.200	4.836.200	7.739.940	8.023.320	5.472.703	5.472.703	5.472.703		2.525.236
	50					Alte cheltuieli in domeniul invatamantului	36.567.450	51.752.520	43.840.580	55.738.320	37.754.384	37.754.384	37.754.384		37.586.024
6602						SANATATE	71.859.810	609.003.680	103.934.430	110.320.160	47.586.988	47.586.988	47.586.988		9.767.675

Capi- tol	Sub- capi- tol	Pa- ra- graf	Gru- pa / Titlu	Ar- ti- col	Ali- ne- at	Denumire indicator	Credite de angajament		Credite bugetare		Angajamente bugetare	Angajamente legale	Plati efectuate	Angajamente legale de platit	Cheltuieli efective
							initiale	definitive	initiale	definitive					
							1	2	3	4					
						A	B								
							sociale			5.670.200	6.833.200	6.824.012	6.824.012	6.824.012	6.824.250
7000	02						Partea IV-a SERVICII SI DEZVOLTARE PUBLICA, LOCUINTE, MEDIU SI APE	2.146.700	1.971.700	4.406.700	3.386.090	2.796.750	2.796.750	2.796.750	1.791.185
7002							LOCUINTE, SERVICII SI DEZVOLTARE PUBLICA	1.784.860	1.784.860	1.794.860	1.771.840	1.469.526	1.469.526	1.469.526	586.815
	50						Alte servicii in domeniile locuintelor, serviciilor si dezvoltarii comunale	1.784.860	1.784.860	1.794.860	1.771.840	1.469.526	1.469.526	1.469.526	586.815
7402							PROTECTIA MEDIULUI	361.840	186.840	2.611.840	1.614.250	1.327.224	1.327.224	1.327.224	1.204.370
	03						Reducerea si controlul poluarii	161.840	161.840	161.840	161.840	80.920	80.920	80.920	
	05						Salubritate si gestiunea deseurilor	200.000		2.450.000	1.154.410	1.154.350	1.154.350	1.154.350	1.068.169
	02						Colectarea, tratarea si distrugerea deseurilor	200.000		2.450.000	1.154.410	1.154.350	1.154.350	1.154.350	1.068.169
7402	50						Alte servicii in domeniul protectiei mediului		25.000		298.000	91.954	91.954	91.954	136.201
8000	02						Partea V-a ACTIUNI ECONOMICE	626.269.460	627.505.800	210.049.220	251.184.080	73.543.714	73.543.714	73.543.714	61.771.231
8402							TRANSPORTURI	626.269.460	627.505.800	210.049.220	251.184.080	73.543.714	73.543.714	73.543.714	61.771.231
	03						Transport rutier	626.269.460	627.505.800	210.049.220	251.184.080	73.543.714	73.543.714	73.543.714	61.771.231
	01						Drumuri si poduri	626.269.460	627.505.800	210.049.220	251.184.080	73.543.714	73.543.714	73.543.714	61.771.231

Capi- tol	Sub- capi- tol	Pa- ra- graf	Gru- pa / Titlu	Ar- ti- col	Ali- ne- at	Denumire indicator	Credite de angajament		Credite bugetare		Angajamente bugetare	Angajamente legale	Plati efectuate	Angajamente legale de platit	Cheltuieli efective
							initiale	definitive	initiale	definitive					
A						B	1	2	3	4	5	6	7	8=6-7	9
5002						TOTAL CHELTUIELI	766.135.430	1.381.531.790	583.942.040	664.284.070	381.416.218	381.416.218	381.416.218		316.947.315
						01 CHELTUIELI CURENTE	454.486.460	454.315.760	353.575.990	415.249.620	308.715.660	308.715.660	308.715.660		261.001.743
						10 TITLUL I CHELTUIELI DE PERSONAL			129.076.180	135.246.100	131.060.798	131.060.798	131.060.798		130.625.050
						10 01 Cheltuieli salariale in bani			123.984.550	130.171.740	126.167.110	126.167.110	126.167.110		125.707.526
						10 01 01 Salarii de baza			93.744.070	100.771.970	98.269.747	98.269.747	98.269.747		97.936.803
						10 01 05 Sporuri pentru conditii de munca			13.038.000	12.898.280	12.123.144	12.123.144	12.123.144		12.071.415
						10 01 06 Alte sporuri			10.471.900	9.884.900	9.623.244	9.623.244	9.623.244		9.576.448
						10 01 10 Fond pentru posturi ocupate prin cumul			63.000	63.000	33.618	33.618	33.618		36.625
						10 01 12 Indemnizatii platite unor persoane din afara unitatii			1.758.580	1.930.580	1.820.471	1.820.471	1.820.471		1.799.583
						10 01 13 Drepturi de delegare			48.000	48.300	18.110	18.110	18.110		18.110
						10 01 15 Alocatii pentru transportul la si de la locul de munca			334.000	219.000	215.181	215.181	215.181		215.597
						10 01 17 Indemnizatii de hrana			4.467.000	4.295.710	4.024.184	4.024.184	4.024.184		4.010.313
						10 01 30 Alte drepturi salariale in bani			60.000	60.000	39.411	39.411	39.411		42.632
						10 02 Cheltuieli salariale in natura			2.268.000	2.164.800	2.099.204	2.099.204	2.099.204		2.100.287
						10 02 05 Transportul la si de la locul de munca			255.000	255.000	252.767	252.767	252.767		252.767
						10 02 06 Vouchere de vacanta			2.013.000	1.909.800	1.846.437	1.846.437	1.846.437		1.847.520
						10 03 Contributii			2.823.630	2.909.560	2.794.484	2.794.484	2.794.484		2.817.237
						10 03 05 Prime de asigurare viata platite de angajator pentru angajati			15.000	15.000	15.000	15.000	15.000		15.000
						10 03 07 Contributia asiguratorie pentru munca			2.808.630	2.894.560	2.779.484	2.779.484	2.779.484		2.802.237
						20 TITLUL II BUNURI SI SERVICII			39.337.180	52.330.940	47.330.137	47.330.137	47.330.137		39.821.573
						20 01 Bunuri si servicii			13.424.410	17.506.710	14.469.114	14.469.114	14.469.114		13.535.627
						20 01 01 Furnituri de birou			187.150	291.950	224.546	224.546	224.546		206.932
						20 01 02 Materiale pentru curatenie			216.800	438.800	312.822	312.822	312.822		298.850

Capi- tol	Sub- capi- tol	Pa- ra- graf	Gru- pa / Titlu	Ar- ti- col	Ali- ne- at	Denumire indicator	Credite de angajament		Credite bugetare		Angajamente bugetare	Angajamente legale	Plati efectuate	Angajamente legale de platit	Cheltuieli efective
							initiale	definitive	initiale	definitive					
A						B	1	2	3	4	5	6	7	8=6-7	9
			20	01	03	Incalzit, iluminat si forta motrica			3.824.330	4.082.850	3.542.072	3.542.072	3.542.072		3.202.458
			20	01	04	Apa, canal si salubritate			1.123.300	1.435.150	1.250.797	1.250.797	1.250.797		1.215.570
			20	01	05	Carburanti si lubrifianti			521.000	684.000	545.440	545.440	545.440		499.206
			20	01	06	Piese de schimb			77.200	68.000	44.851	44.851	44.851		46.078
			20	01	07	Transport			33.000	30.350	16.872	16.872	16.872		12.167
			20	01	08	Posta, telecomunicatii, radio, tv, internet			528.600	642.900	523.190	523.190	523.190		513.846
			20	01	09	Materiale si prestari de servicii cu caracter functional			990.810	1.236.660	966.723	966.723	966.723		904.586
			20	01	30	Alte bunuri si servicii pentru intretinere si functionare			5.922.220	8.596.050	7.041.801	7.041.801	7.041.801		6.635.934
			20	02		Reparatii curente			14.635.010	22.277.910	22.200.699	22.200.699	22.200.699		15.804.167
			20	03		Hrana			4.996.000	5.361.000	5.020.245	5.020.245	5.020.245		5.657.909
			20	03	01	Hrana pentru oameni			4.934.000	5.289.000	4.962.750	4.962.750	4.962.750		5.535.656
			20	03	02	Hrana pentru animale			62.000	72.000	57.495	57.495	57.495		122.253
			20	04		Medicamente si materiale sanitare			281.000	406.000	295.595	295.595	295.595		309.715
			20	04	01	Medicamente			215.000	285.000	233.759	233.759	233.759		245.352
			20	04	02	Materiale sanitare			60.000	110.000	53.843	53.843	53.843		55.113
			20	04	04	Dezinfectanti			6.000	11.000	7.993	7.993	7.993		9.250
			20	05		Bunuri de natura obiectelor de inventar			1.042.230	1.333.990	1.148.977	1.148.977	1.148.977		448.399
			20	05	01	Uniforme si echipament			372.630	530.630	478.595	478.595	478.595		391.278
			20	05	03	Lenjerie si accesorii de pat			80.000	70.000	45.962	45.962	45.962		478
			20	05	30	Alte obiecte de inventar			589.600	733.360	624.420	624.420	624.420		56.643
			20	06		Deplasari, detasari, transferari			130.000	143.000	122.180	122.180	122.180		122.180
			20	06	01	Deplasari interne, detasari, transferari			126.000	134.000	113.489	113.489	113.489		113.489
			20	06	02	Deplasari in strainatate			4.000	9.000	8.691	8.691	8.691		8.691

Capi- tol	Sub- capi- tol	Pa- ra- graf	Gru- pa / Titlu	Ar- ti- col	Ali- ne- at	Denumire indicator	Credite de angajament		Credite bugetare		Angajamente bugetare	Angajamente legale	Plati efectuate	Angajamente legale de platit	Cheltuieli efective
							initiale	definitive	initiale	definitive					
A						B	1	2	3	4	5	6	7	8=6-7	9
			20	11		Carti, publicatii si materiale documentare			230.000	253.880	226.940	226.940	226.940		93.111
			20	12		Consultanta si expertiza				25.000					
			20	13		Pregatire profesionala			224.000	225.000	149.860	149.860	149.860		129.130
			20	14		Protectia muncii			240.000	358.000	164.476	164.476	164.476		152.048
			20	24		Comisioane si alte costuri aferente imprumuturilor			1.000	1.000	300	300	300		198
			20	24	02	Comisioane si alte costuri aferente imprumuturilor interne			1.000	1.000	300	300	300		198
			20	30		Alte cheltuieli			4.133.530	4.439.450	3.531.751	3.531.751	3.531.751		3.569.089
			20	30	01	Reclama si publicitate			274.810	228.030	182.199	182.199	182.199		174.090
			20	30	02	Protocol si reprezentare			10.000	10.000	5.007	5.007	5.007		4.453
			20	30	03	Prime de asigurare non-viata			217.500	263.380	197.881	197.881	197.881		188.961
			20	30	04	Chirii			206.000	181.520	170.829	170.829	170.829		170.401
			20	30	30	Alte cheltuieli cu bunuri si servicii			3.425.220	3.756.520	2.975.835	2.975.835	2.975.835		3.031.184
			30			TITLUL III DOBANZI			900.000	830.060	631.000	631.000	631.000		635.383
			30	01		Dobanzi aferente datoriei publice interne			900.000	830.060	631.000	631.000	631.000		635.383
			30	01	01	Dobanzi aferente datoriei publice interne directe			900.000	830.060	631.000	631.000	631.000		635.383
			51			TITLUL VI TRANSFERURI INTRE UNITATI ALE ADMINISTRATIEI PUBLICE	714.430	1.128.580	22.448.430	25.835.460	23.944.235	23.944.235	23.944.235		23.944.235
			51	01		Transferuri curente			21.734.000	24.706.880	23.229.840	23.229.840	23.229.840		23.229.840
			51	01	01	Transferuri catre institutii publice			20.924.000	22.853.600	22.526.583	22.526.583	22.526.583		22.526.583
			51	01	46	Transferuri din bugetele locale pentru finantarea cheltuielilor curente din domeniul sanatatii			810.000	1.853.280	703.257	703.257	703.257		703.257

Capi- tol	Sub- capi- tol	Pa- ra- graf	Gru- pa / Titlu	Ar- ti- col	Ali- ne- at	Denumire indicator	Credite de angajament		Credite bugetare		Angajamente bugetare	Angajamente legale	Plati efectuate	Angajamente legale de platit	Cheltuieli efective
							initiale	definitive	initiale	definitive					
A						B	1	2	3	4	5	6	7	8=6-7	9
			51	02		Transferuri de capital	714.430	1.128.580	714.430	1.128.580	714.395	714.395	714.395		714.395
			51	02	28	Transferuri din bugetele locale pentru finantarea cheltuielilor de capital din domeniul sanatatii	714.430	1.128.580	714.430	1.128.580	714.395	714.395	714.395		714.395
			55			TITLUL VII ALTE TRANSFERURI	614.040	614.040	665.830	665.830	604.464	604.464	604.464		599.107
			55	01		A. Transferuri interne	614.040	614.040	614.040	614.040	552.674	552.674	552.674		552.674
			55	01	13	Programe de dezvoltare	614.040	614.040	614.040	614.040	552.674	552.674	552.674		552.674
			55	02		B. Transferuri curente in strainatate (catre organizatii internationale)			51.790	51.790	51.790	51.790	51.790		46.433
			55	02	01	Contributii si cotizatii la organisme internationale			51.790	51.790	51.790	51.790	51.790		46.433
			56			TITLUL VIII PROIECTE CU FINANTARE DIN FONDURI EXTERNE NERAMBURSABILE (FEN)									
						POSTADERARE	381.106.640	381.218.980	23.336.690	54.897.550	7.640.720	7.640.720	7.640.720		318.711
			56	16		Alte facilitati si instrumente postaderare	302.500		302.500						
			56	16	01	Finantare nationala	151.250		151.250						
			56	16	02	Finantarea externa nerambursabila	151.250		151.250						
			56	48		Programe finantate din Fondul European de Dezvoltare Regionala (FEDR), aferente cadrlui financiar 2021-2027	380.804.140	380.916.480	23.034.190	54.595.050	7.338.220	7.338.220	7.338.220		
			56	48	01	Finantare nationala	55.072.660	43.430.860	1.407.170	5.192.500	448.134	448.134	448.134		
			56	48	02	Finantare externa nerambursabila	312.078.570	219.205.510	7.974.110	27.152.170	3.129.119	3.129.119	3.129.119		
			56	48	03	Cheltuieli neeligibile	13.652.910	118.280.110	13.652.910	22.250.380	3.760.967	3.760.967	3.760.967		
			56	72		Alte programe comunitare finantate in perioada 2021-2027		302.500		302.500	302.500	302.500	302.500		318.711
			56	72	01	Finantare nationala		151.250		151.250	151.250	151.250	151.250		160.430

Capi- tol	Sub- capi- tol	Pa- ra- graf	Gru- pa / Titlu	Ar- ti- col	Ali- ne- at	Denumire indicator	Credite de angajament		Credite bugetare		Angajamente bugetare	Angajamente legale	Plati efectuate	Angajamente legale de platit	Cheltuieli efective
							initiale	definitive	initiale	definitive					
A						B	1	2	3	4	5	6	7	8=6-7	9
			72	01	01	Participare la capitalul social al societatilor comerciale	125.000	125.000	125.000	125.000	125.000	125.000	125.000		
			79			OPERATIUNI FINANCIARE			3.012.000	3.012.000	3.008.592	3.008.592	3.008.592		
			81			TITLUL XIX RAMBURSARI DE CREDITE			3.012.000	3.012.000	3.008.592	3.008.592	3.008.592		
			81	02		Rambursari de credite interne			3.012.000	3.012.000	3.008.592	3.008.592	3.008.592		
			81	02	05	Rambursari de credite aferente datoriei publice interne locale			3.012.000	3.012.000	3.008.592	3.008.592	3.008.592		
			84			PLATI EFECTUATE IN ANII PRECEDENTI SI RECUPERATE IN ANUL CURENT				-1.165.180	-1.175.549	-1.175.549	-1.175.549		
			85			Titlul XXI PLATI EFECTUATE IN ANII PRECEDENTI SI RECUPERATE IN ANUL CURENT				-1.165.180	-1.175.549	-1.175.549	-1.175.549		
			85	01		Plati efectuate in anii precedenti si recuperate in anul curent				-1.165.180	-1.175.549	-1.175.549	-1.175.549		
			85	01	01	Plati efectuate in anii precedenti si recuperate in anul curent (SF)				-1.130.260	-1.140.628	-1.140.628	-1.140.628		
			85	01	02	Plati efectuate in anii precedenti si recuperate in anul curent (SD)				-34.920	-34.921	-34.921	-34.921		
5100	02					Partea I-a SERVICII PUBLICE GENERALE	2.830.090	3.104.220	42.949.090	41.562.310	36.831.037	36.831.037	36.831.037		36.200.460
5102						AUTORITATI PUBLICE SI ACTIUNI EXTERNE	2.287.740	2.561.870	37.903.930	36.528.090	32.200.726	32.200.726	32.200.726		31.826.756
			01			CHELTUIELI CURENTE			35.827.660	34.311.560	31.377.613	31.377.613	31.377.613		31.624.042
			10			TITLUL I CHELTUIELI DE PERSONAL			31.807.000	30.264.900	27.817.338	27.817.338	27.817.338		28.048.085
			10	01		Cheltuieli salariale in bani			30.886.000	29.343.900	27.002.490	27.002.490	27.002.490		27.223.313
			10	01	01	Salarii de baza			24.984.070	23.441.970	22.358.193	22.358.193	22.358.193		22.555.049
			10	01	05	Sporuri pentru conditii de munca			1.900.000	1.900.000	1.163.443	1.163.443	1.163.443		1.168.231
			10	01	06	Alte sporuri			2.502.900	2.502.900	2.266.108	2.266.108	2.266.108		2.282.439

Capi- tol	Sub- capi- tol	Pa- ra- graf	Gru- pa / Titlu	Ar- ti- col	Ali- ne- at	Denumire indicator	Credite de angajament		Credite bugetare		Angajamente bugetare	Angajamente legale	Plati efectuate	Angajamente legale de platit	Cheltuieli efective
							initiale	definitive	initiale	definitive					
A						B	1	2	3	4	5	6	7	8=6-7	9
			20	05	30	Alte obiecte de inventar			65.000	75.000	57.845	57.845	57.845		6.044
			20	06		Deplasari, detasari, transferari			20.000	20.000	15.305	15.305	15.305		15.305
			20	06	01	Deplasari interne, detasari, transferari			20.000	20.000	15.305	15.305	15.305		15.305
			20	11		Carti, publicatii si materiale documentare			12.000	17.000	15.656	15.656	15.656		15.676
			20	12		Consultanta si expertiza				15.000					
			20	13		Pregatire profesionala			20.000	20.000	10.980	10.980	10.980		10.200
			20	14		Protectia muncii			88.000	88.000	31.139	31.139	31.139		31.139
			20	30		Alte cheltuieli			690.000	685.000	500.157	500.157	500.157		474.255
			20	30	01	Reclama si publicitate			200.000	200.000	181.962	181.962	181.962		157.114
			20	30	02	Protocol si reprezentare			10.000	10.000	5.007	5.007	5.007		4.453
			20	30	03	Prime de asigurare non-viata			40.000	40.000	31.011	31.011	31.011		31.011
			20	30	30	Alte cheltuieli cu bunuri si servicii			440.000	435.000	282.177	282.177	282.177		281.677
			55			TITLUL VII ALTE TRANSFERURI			51.790	51.790	51.790	51.790	51.790		46.433
			55	02		B. Transferuri curente in strainatate (catre organizatii internationale)			51.790	51.790	51.790	51.790	51.790		46.433
			55	02	01	Contributii si cotizatii la organisme internationale			51.790	51.790	51.790	51.790	51.790		46.433
			58			TITLUL X PROIECTE CU FINANTARE DIN FONDURI EXTERNE NERAMBURSABILE CADRULUI FINANCIAR 2014-2020 SI DIN FONDUL DE MODERNIZARE									149.035
			58	02		Programe din Fondul Social European (FSE)									149.035
			58	02	01	Finantarea nationala									22.355
			58	02	02	Finantarea externa nerambursabila									126.680
			59			TITLUL XI ALTE CHELTUIELI			1.768.870	1.784.870	1.775.722	1.775.722	1.775.722		1.775.558

Capi- tol	Sub- capi- tol	Pa- ra- graf	Gru- pa / Titlu	Ar- ti- col	Ali- ne- at	Denumire indicator	Credite de angajament		Credite bugetare		Angajamente bugetare	Angajamente legale	Plati efectuate	Angajamente legale de platit	Cheltuieli efective
							initiale	definitive	initiale	definitive					
A						B	1	2	3	4	5	6	7	8=6-7	9
			59	11		Asociatii si fundatii			1.613.870	1.613.870	1.608.794	1.608.794	1.608.794		1.608.794
			59	40		Sume aferente persoanelor cu handicap neincadrate			155.000	171.000	166.928	166.928	166.928		166.764
			70			CHELTUIELI DE CAPITAL	2.287.740	2.561.870	2.076.270	2.350.400	959.589	959.589	959.589		202.714
			71			TITLUL XV ACTIVE NEFINANCIARE	2.162.740	2.436.870	1.951.270	2.225.400	834.589	834.589	834.589		202.714
			71	01		Active fixe	2.162.740	2.436.870	1.951.270	2.225.400	834.589	834.589	834.589		202.714
			71	01	01	Constructii	390.000	390.000	390.000	390.000	21.819	21.819	21.819		48.746
			71	01	02	Masini, echipamente si mijloace de transport	138.630	189.760	138.630	189.760	158.615	158.615	158.615		43.927
			71	01	03	Mobilier, aparatura birotica si alte active corporale									45.263
			71	01	30	Alte active fixe (inclusiv reparatii capitale)	1.634.110	1.857.110	1.422.640	1.645.640	654.155	654.155	654.155		64.778
			72			TITLUL XVI ACTIVE FINANCIARE	125.000	125.000	125.000	125.000	125.000	125.000	125.000		
			72	01		Active financiare	125.000	125.000	125.000	125.000	125.000	125.000	125.000		
			72	01	01	Participare la capitalul social al societatilor comerciale	125.000	125.000	125.000	125.000	125.000	125.000	125.000		
			84			PLATI EFECTUATE IN ANII PRECEDENTI SI RECUPERATE IN ANUL CURENT				-133.870	-136.476	-136.476	-136.476		
			85			Titlul XXI PLATI EFECTUATE IN ANII PRECEDENTI SI RECUPERATE IN ANUL CURENT				-133.870	-136.476	-136.476	-136.476		
			85	01		Plati efectuate in anii precedenti si recuperate in anul curent				-133.870	-136.476	-136.476	-136.476		
			85	01	01	Plati efectuate in anii precedenti si recuperate in anul curent (SF)				-133.870	-136.476	-136.476	-136.476		

Capi- tol	Sub- capi- tol	Pa- ra- graf	Gru- pa / Titlu	Ar- ti- col	Ali- ne- at	Denumire indicator	Credite de angajament		Credite bugetare		Angajamente bugetare	Angajamente legale	Plati efectuate	Angajamente legale de platit	Cheltuieli efective
							initiale	definitive	initiale	definitive					
A						B	1	2	3	4	5	6	7	8=6-7	9
						caracter functional			5.000	1.700	1.015	1.015	1.015		
	20	01	30			Alte bunuri si servicii pentru intretinere si functionare			43.000	56.200	49.443	49.443	49.443		48.038
	20	05				Bunuri de natura obiectelor de inventar			148.630	136.630	106.630	106.630	106.630		99.646
	20	05	01			Uniforme si echipament			136.630	136.630	106.630	106.630	106.630		96.355
	20	05	30			Alte obiecte de inventar			12.000						3.291
	20	06				Deplasari, detasari, transferari			6.000	10.500	10.468	10.468	10.468		10.468
	20	06	01			Deplasari interne, detasari, transferari			6.000	10.500	10.468	10.468	10.468		10.468
	20	14				Protectia muncii			3.000	3.000	2.560	2.560	2.560		2.560
	20	30				Alte cheltuieli			6.000	53.800	11.117	11.117	11.117		11.117
	20	30	03			Prime de asigurare non-viata			6.000	3.800	3.799	3.799	3.799		3.799
	20	30	30			Alte cheltuieli cu bunuri si servicii				50.000	7.318	7.318	7.318		7.318
	70					CHELTUIELI DE CAPITAL	542.350	542.350	542.350	542.350	536.975	536.975	536.975		338.307
	71					TITLUL XV ACTIVE NEFINANCIARE	542.350	542.350	542.350	542.350	536.975	536.975	536.975		338.307
	71	01				Active fixe	542.350	542.350	542.350	542.350	536.975	536.975	536.975		338.307
	71	01	02			Masini, echipamente si mijloace de transport	245.880	245.880	245.880	245.880	245.191	245.191	245.191		131.138
	71	01	03			Mobilier, aparatura birotica si alte active corporale	296.470	296.470	296.470	296.470	291.784	291.784	291.784		207.169
	84					PLATI EFECTUATE IN ANII PRECEDENTI SI RECUPERATE IN ANUL CURENT					-4.372	-4.372	-4.372		
	85					Titlul XXI PLATI EFECTUATE IN ANII PRECEDENTI SI RECUPERATE IN ANUL CURENT					-4.372	-4.372	-4.372		
	85	01				Plati efectuate in anii precedenti si recuperate in anul curent					-4.372	-4.372	-4.372		

Capi- tol	Sub- capi- tol	Pa- ra- graf	Gru- pa / Titlu	Ar- ti- col	Ali- ne- at	Denumire indicator	Credite de angajament		Credite bugetare		Angajamente bugetare	Angajamente legale	Plati efectuate	Angajamente legale de platit	Cheltuieli efective
							initiale	definitive	initiale	definitive					
							A	B	1	2	3	4	5	6	7
						internet			10.000	10.000	9.859	9.859	9.859		9.037
	20	01	30			Alte bunuri si servicii pentru intretinere si functionare			261.000	261.000	254.187	254.187	254.187		237.720
	20	02				Reparatii curente			6.000	6.000	3.641	3.641	3.641		3.641
	20	05				Bunuri de natura obiectelor de inventar			15.000	15.000	6.869	6.869	6.869		
	20	05	30			Alte obiecte de inventar			15.000	15.000	6.869	6.869	6.869		
	20	30				Alte cheltuieli			5.000	5.000	3.725	3.725	3.725		3.725
	20	30	03			Prime de asigurare non-viata			5.000	5.000	3.725	3.725	3.725		3.725
	70					CHELTUIELI DE CAPITAL									5.488
	71					TITLUL XV ACTIVE NEFINANCIARE									5.488
	71	01				Active fixe									5.488
	71	01	02			Masini, echipamente si mijloace de transport									1.879
	71	01	03			Mobilier, aparatura birotica si alte active corporale									3.297
	71	01	30			Alte active fixe (inclusiv reparatii capitale)									312
6102						ORDINE PUBLICA SI SIGURANTA NATIONALA	892.000	971.180	4.672.000	4.453.560	4.268.167	4.268.167	4.268.167		3.993.854
	01					CHELTUIELI CURENTE			3.780.000	3.482.380	3.300.317	3.300.317	3.300.317		3.201.227
	10					TITLUL I CHELTUIELI DE PERSONAL			1.850.000	1.760.000	1.733.113	1.733.113	1.733.113		1.760.737
	10	01				Cheltuieli salariale in bani			1.765.000	1.681.000	1.656.974	1.656.974	1.656.974		1.683.947
	10	01	01			Salarii de baza			1.510.000	1.457.000	1.451.776	1.451.776	1.451.776		1.475.115
	10	01	05			Sporuri pentru conditii de munca			150.000	132.000	129.445	129.445	129.445		131.394
	10	01	13			Drepturi de delegare			5.000	5.000					
	10	01	17			Indemnizatii de hrana			70.000	57.000	54.174	54.174	54.174		54.538
	10	01	30			Alte drepturi salariale in bani			30.000	30.000	21.579	21.579	21.579		22.900

Capi- tol	Sub- capi- tol	Pa- ra- graf	Gru- pa / Titlu	Ar- ti- col	Ali- ne- at	Denumire indicator	Credite de angajament		Credite bugetare		Angajamente bugetare	Angajamente legale	Plati efectuate	Angajamente legale de platit	Cheltuieli efective
							initiale	definitive	initiale	definitive					
A						B	1	2	3	4	5	6	7	8=6-7	9
			10	02		Cheltuieli salariale in natura			25.000	25.000	23.900	23.900	23.900		23.900
			10	02	06	Vouchere de vacanta			25.000	25.000	23.900	23.900	23.900		23.900
			10	03		Contributii			60.000	54.000	52.239	52.239	52.239		52.890
			10	03	05	Prime de asigurare viata platite de angajator pentru angajati			15.000	15.000	15.000	15.000	15.000		15.000
			10	03	07	Contributia asiguratorie pentru munca			45.000	39.000	37.239	37.239	37.239		37.890
			20			TITLUL II BUNURI SI SERVICII			1.930.000	1.722.380	1.567.204	1.567.204	1.567.204		1.440.490
			20	01		Bunuri si servicii			611.390	417.310	365.230	365.230	365.230		382.462
			20	01	01	Furnituri de birou			15.150	15.150	14.894	14.894	14.894		14.894
			20	01	02	Materiale pentru curatenie			11.000	10.000	9.915	9.915	9.915		8.951
			20	01	03	Incalzit, iluminat si forta motrica			264.430	146.000	111.759	111.759	111.759		110.879
			20	01	04	Apa, canal si salubritate			16.000	7.000	5.922	5.922	5.922		5.922
			20	01	05	Carburanti si lubrifianti			101.000	65.000	65.000	65.000	65.000		84.200
			20	01	06	Piese de schimb			48.200	34.000	31.519	31.519	31.519		31.519
			20	01	08	Posta, telecomunicatii, radio, tv, internet			52.600	50.200	39.946	39.946	39.946		39.822
			20	01	09	Materiale si prestari de servicii cu caracter functional			57.810	57.810	55.594	55.594	55.594		55.594
			20	01	30	Alte bunuri si servicii pentru intretinere si functionare			45.200	32.150	30.681	30.681	30.681		30.681
			20	02		Reparatii curente			89.010	66.910	20.753	20.753	20.753		23.073
			20	03		Hrana			93.000	98.000	96.144	96.144	96.144		96.144
			20	03	01	Hrana pentru oameni			90.000	95.000	93.365	93.365	93.365		93.365
			20	03	02	Hrana pentru animale			3.000	3.000	2.779	2.779	2.779		2.779
			20	04		Medicamente si materiale sanitare			6.000	6.000	5.974	5.974	5.974		6.682
			20	04	01	Medicamente			1.000	1.000	995	995	995		915

Capi- tol	Sub- capi- tol	Pa- ra- graf	Gru- pa / Titlu	Ar- ti- col	Ali- ne- at	Denumire indicator	Credite de angajament		Credite bugetare		Angajamente bugetare	Angajamente legale	Plati efectuate	Angajamente legale de platit	Cheltuieli efective
							initiale	definitive	initiale	definitive					
A						B	1	2	3	4	5	6	7	8=6-7	9
			20	04	02	Materiale sanitare			5.000	5.000	4.979	4.979	4.979		5.767
			20	05		Bunuri de natura obiectelor de inventar			97.600	158.530	158.022	158.022	158.022		11.048
			20	05	01	Uniforme si echipament			85.000	125.000	124.892	124.892	124.892		6.758
			20	05	30	Alte obiecte de inventar			12.600	33.530	33.130	33.130	33.130		4.290
			20	06		Deplasari, detasari, transferari			4.000	7.000	7.000	7.000	7.000		7.000
			20	06	02	Deplasari in strainatate			4.000	7.000	7.000	7.000	7.000		7.000
			20	13		Pregatire profesionala			50.000	61.000	61.000	61.000	61.000		61.000
			20	14		Protectia muncii			10.000	12.000	10.680	10.680	10.680		10.680
			20	30		Alte cheltuieli			969.000	895.630	842.401	842.401	842.401		842.401
			20	30	03	Prime de asigurare non-viata			105.500	103.130	91.292	91.292	91.292		91.292
			20	30	30	Alte cheltuieli cu bunuri si servicii			863.500	792.500	751.109	751.109	751.109		751.109
			70			CHELTUIELI DE CAPITAL	892.000	971.180	892.000	971.180	967.850	967.850	967.850		792.627
			71			TITLUL XV ACTIVE NEFINANCIARE	892.000	971.180	892.000	971.180	967.850	967.850	967.850		792.627
			71	01		Active fixe	892.000	971.180	892.000	971.180	967.850	967.850	967.850		792.627
			71	01	02	Masini, echipamente si mijloace de transport	892.000	971.180	892.000	971.180	967.850	967.850	967.850		741.578
			71	01	03	Mobilier, aparatura birotica si alte active corporale									32.574
			71	01	30	Alte active fixe (inclusiv reparatii capitale)									18.475
6500	02					Partea III-a CHELTUIELI SOCIAL-CULTURALE	133.997.180	747.978.890	321.465.030	363.298.030	263.620.222	263.620.222	263.620.222		212.855.647
6502						INVATAMANT	41.353.650	56.588.720	51.580.520	63.761.640	43.227.087	43.227.087	43.227.087		40.111.260
			01			CHELTUIELI CURENTE	40.685.040	41.402.210	50.911.910	48.575.130	43.076.992	43.076.992	43.076.992		39.617.106
			10			TITLUL I CHELTUIELI DE PERSONAL			255.000	255.000	252.767	252.767	252.767		252.767
			10	02		Cheltuieli salariale in natura			255.000	255.000	252.767	252.767	252.767		252.767
			10	02	05	Transportul la si de la locul de munca			255.000	255.000	252.767	252.767	252.767		252.767

Capi- tol	Sub- capi- tol	Pa- ra- graf	Gru- pa / Titlu	Ar- ti- col	Ali- ne- at	Denumire indicator	Credite de angajament		Credite bugetare		Angajamente bugetare	Angajamente legale	Plati efectuate	Angajamente legale de platit	Cheltuieli efective
							initiale	definitive	initiale	definitive					
A						B	1	2	3	4	5	6	7	8=6-7	9
			20			TITLUL II BUNURI SI SERVICII			1.903.810	1.764.330	1.358.846	1.358.846	1.358.846		1.159.522
			20	01		Bunuri si servicii			1.041.000	874.500	665.134	665.134	665.134		612.530
			20	01	01	Furnituri de birou			30.000	40.000	39.000	39.000	39.000		32.410
			20	01	02	Materiale pentru curatenie			21.000	21.000	15.490	15.490	15.490		14.788
			20	01	03	Incalzit, iluminat si forta motrica			411.000	271.000	168.190	168.190	168.190		168.190
			20	01	04	Apa, canal si salubritate			50.000	50.000	37.229	37.229	37.229		37.229
			20	01	05	Carburanti si lubrifianti			13.000	13.000	10.500	10.500	10.500		10.707
			20	01	06	Piese de schimb			13.000	13.000	2.945	2.945	2.945		2.040
			20	01	07	Transport			3.000	1.500					
			20	01	08	Posta, telecomunicatii, radio, tv, internet			30.000	30.000	19.425	19.425	19.425		19.425
			20	01	09	Materiale si prestari de servicii cu caracter functional			150.000	150.000	108.939	108.939	108.939		61.229
			20	01	30	Alte bunuri si servicii pentru intretinere si functionare			320.000	285.000	263.416	263.416	263.416		266.512
			20	02		Reparatii curente			300.000	465.000	446.338	446.338	446.338		446.338
			20	05		Bunuri de natura obiectelor de inventar			220.000	220.000	163.341	163.341	163.341		4.186
			20	05	30	Alte obiecte de inventar			220.000	220.000	163.341	163.341	163.341		4.186
			20	06		Deplasari, detasari, transferari			10.000	11.500	5.511	5.511	5.511		5.511
			20	06	01	Deplasari interne, detasari, transferari			10.000	11.500	5.511	5.511	5.511		5.511
			20	11		Carti, publicatii si materiale documentare			16.000	16.000	3.199	3.199	3.199		
			20	13		Pregatire profesionala			65.000	65.000	23.870	23.870	23.870		23.870
			20	14		Protectia muncii			40.000	40.000	15.018	15.018	15.018		15.768
			20	30		Alte cheltuieli			211.810	72.330	36.435	36.435	36.435		51.319
			20	30	01	Reclama si publicitate			63.810	22.030					16.739

Capi- tol	Sub- capi- tol	Pa- ra- graf	Gru- pa / Titlu	Ar- ti- col	Ali- ne- at	Denumire indicator	Credite de angajament		Credite bugetare		Angajamente bugetare	Angajamente legale	Plati efectuate	Angajamente legale de platit	Cheltuieli efective
							initiale	definitive	initiale	definitive					
A						B	1	2	3	4	5	6	7	8=6-7	9
			20	30	03	Prime de asigurare non-viata			5.000	5.000	2.917	2.917	2.917		2.917
			20	30	30	Alte cheltuieli cu bunuri si servicii			143.000	45.300	33.518	33.518	33.518		31.663
			56			TITLUL VIII PROIECTE CU FINANTARE DIN FONDURI EXTERNE NERAMBURSABILE (FEN)									
						POSTADERARE	3.430.220	3.430.220	3.430.220	3.430.220	1.821.271	1.821.271	1.821.271		
			56	48		Programe finantate din Fondul European de Dezvoltare Regionala (FEDR), aferente cadrului financiar 2021-2027	3.430.220	3.430.220	3.430.220	3.430.220	1.821.271	1.821.271	1.821.271		
			56	48	01	Finantare nationala	149.710	149.710	149.710	149.710					
			56	48	02	Finantare externa nerambursabila	848.360	848.360	848.360	848.360	637.485	637.485	637.485		
			56	48	03	Cheltuieli neeligibile	2.432.150	2.432.150	2.432.150	2.432.150	1.183.786	1.183.786	1.183.786		
			57			TITLUL VIII ASISTENTA SOCIALA			8.068.060	5.153.590	2.344.923	2.344.923	2.344.923		2.656.813
			57	02		Ajutoare sociale			8.068.060	5.153.590	2.344.923	2.344.923	2.344.923		2.656.813
			57	02	01	Ajutoare sociale in numerar			950.000	1.181.080	1.049.392	1.049.392	1.049.392		1.049.392
			57	02	02	Ajutoare sociale in natura			7.118.060	3.972.510	1.295.531	1.295.531	1.295.531		1.607.421
			58			TITLUL X PROIECTE CU FINANTARE DIN FONDURI EXTERNE NERAMBURSABILE CADRULUI FINANCIAR 2014-2020 SI DIN FONDUL DE MODERNIZARE									1.366
			58	02		Programe din Fondul Social European (FSE)									1.366
			58	02	01	Finantarea nationala									205
			58	02	02	Finantarea externa nerambursabila									1.161
			60			Titlul XII PROIECTE CU FINANTARE DIN SUMELE REPRESENTAND ASISTENTA FINANCIARA NERAMBURSABILA AFERENTA PNRR	1.349.470	37.971.990	1.349.470	37.971.990	37.299.185	37.299.185	37.299.185		35.546.638

Capi- tol	Sub- capi- tol	Pa- ra- graf	Gru- pa / Titlu	Ar- ti- col	Ali- ne- at	Denumire indicator	Credite de angajament		Credite bugetare		Angajamente bugetare	Angajamente legale	Plati efectuate	Angajamente legale de platit	Cheltuieli efective
							initiale	definitive	initiale	definitive					
A						B	1	2	3	4	5	6	7	8=6-7	9
			60	01		Fonduri europene nerambursabile	1.134.000	31.306.560	1.134.000	31.306.560	30.962.755	30.962.755	30.962.755		29.870.325
			60	02		Finantare publica nationala		717.170		717.170	453.507	453.507	453.507		952
			60	03		Sume aferente TVA	215.470	5.948.260	215.470	5.948.260	5.882.923	5.882.923	5.882.923		5.675.361
			61			Titlul XIII PROIECTE CU FINANTARE DIN SUMELE AFERENTE COMPONENTEI DE IMPRUMUT A PNRR	35.905.350		35.905.350						
			61	01		Fonduri din imprumut rambursabil	30.172.560		30.172.560						
			61	03		Sume aferente TVA	5.732.790		5.732.790						
			70			CHELTUIELI DE CAPITAL	668.610	15.186.510	668.610	15.186.510	150.095	150.095	150.095		494.154
			71			TITLUL XV ACTIVE NEFINANCIARE	668.610	15.186.510	668.610	15.186.510	150.095	150.095	150.095		494.154
			71	01		Active fixe	668.610	15.186.510	668.610	15.186.510	150.095	150.095	150.095		494.154
			71	01	01	Constructii	6.510	56.510	6.510	56.510	50.095	50.095	50.095		56.318
			71	01	02	Masini, echipamente si mijloace de transport	662.100	15.030.000	662.100	15.030.000					432.750
			71	01	03	Mobilier, aparatura birotica si alte active corporale									1.046
			71	01	30	Alte active fixe (inclusiv reparatii capitale)		100.000		100.000	100.000	100.000	100.000		4.040
6602						SANATATE	71.859.810	609.003.680	103.934.430	110.320.160	47.586.988	47.586.988	47.586.988		9.767.675
			01			CHELTUIELI CURENTE	48.317.870	47.317.660	83.308.610	88.518.340	33.232.803	33.232.803	33.232.803		2.624.913
			20			TITLUL II BUNURI SI SERVICII			58.720	58.720					
			20	30		Alte cheltuieli			58.720	58.720					
			20	30	30	Alte cheltuieli cu bunuri si servicii			58.720	58.720					
			51			TITLUL VI TRANSFERURI INTRE UNITATI ALE ADMINISTRATIEI PUBLICE	714.430	1.128.580	1.524.430	2.981.860	1.417.652	1.417.652	1.417.652		1.417.652
			51	01		Transferuri curente			810.000	1.853.280	703.257	703.257	703.257		703.257

Capi- tol	Sub- capi- tol	Pa- ra- graf	Gru- pa / Titlu	Ar- ti- col	Ali- ne- at	Denumire indicator	Credite de angajament		Credite bugetare		Angajamente bugetare	Angajamente legale	Plati efectuate	Angajamente legale de platit	Cheltuieli efective
							initiale	definitive	initiale	definitive					
A						B	1	2	3	4	5	6	7	8=6-7	9
						DIN SUMELE REPREZENTAND ASISTENTA FINANCIARA NERAMBURSABILA									
						AFERENTA PNRR	26.228.830	26.228.830	26.228.830	26.228.830	8.080	8.080	8.080		940
60	01					Fonduri europene nerambursabile	22.041.030	22.041.030	22.041.030	22.041.030	6.790	6.790	6.790		790
60	03					Sume aferente TVA	4.187.800	4.187.800	4.187.800	4.187.800	1.290	1.290	1.290		150
						Titlul XIII PROIECTE CU FINANTARE									
						DIN SUMELE AFERENTE COMPONENTEI DE IMPRUMUT A PNRR	2.768.860	1.354.500	36.023.490	39.775.790	25.951.761	25.951.761	25.951.761		
61	01					Fonduri din imprumut rambursabil	2.326.770	1.211.300	30.175.900	33.148.330	22.220.303	22.220.303	22.220.303		
61	03					Sume aferente TVA	442.090	143.200	5.847.590	6.627.460	3.731.458	3.731.458	3.731.458		
						CHELTUIELI DE CAPITAL	23.541.940	561.686.020	20.625.820	21.801.820	14.354.185	14.354.185	14.354.185		7.142.762
						TITLUL XV ACTIVE NEFINANCIARE	23.541.940	561.686.020	20.625.820	21.801.820	14.354.185	14.354.185	14.354.185		7.142.762
71	01					Active fixe	23.541.940	561.686.020	20.625.820	21.801.820	14.354.185	14.354.185	14.354.185		7.142.762
71	01	01				Constructii	18.999.590	557.143.670	16.083.470	17.259.470	10.373.648	10.373.648	10.373.648		6.072.089
71	01	02				Masini, echipamente si mijloace de transport	4.542.350	4.542.350	4.542.350	4.542.350	3.980.537	3.980.537	3.980.537		1.070.673
6702						CULTURA, RECREERE SI RELIGIE	5.717.830	65.236.570	42.679.760	49.536.190	46.526.183	46.526.183	46.526.183		46.204.489
						CHELTUIELI CURENTE	302.500	302.500	38.918.020	45.717.280	44.630.360	44.630.360	44.630.360		44.425.840
						TITLUL I CHELTUIELI DE PERSONAL			4.073.000	3.756.600	3.606.224	3.606.224	3.606.224		3.613.016
10	01					Cheltuieli salariale in bani			3.912.000	3.608.000	3.464.161	3.464.161	3.464.161		3.470.398
10	01	01				Salarii de baza			3.308.000	3.100.000	3.024.312	3.024.312	3.024.312		3.029.856
10	01	05				Sporuri pentru conditii de munca			340.000	275.000	255.279	255.279	255.279		253.850
10	01	10				Fond pentru posturi ocupate prin cumul			63.000	63.000	33.618	33.618	33.618		36.625
10	01	13				Drepturi de delegare			9.000	9.000	644	644	644		644
10	01	17				Indemnizatii de hrana			192.000	161.000	150.308	150.308	150.308		149.423
10	02					Cheltuieli salariale in natura			74.000	66.000	64.550	64.550	64.550		64.550

Capi- tol	Sub- capi- tol	Pa- ra- graf	Gru- pa / Titlu	Ar- ti- col	Ali- ne- at	Denumire indicator	Credite de angajament		Credite bugetare		Angajamente bugetare	Angajamente legale	Plati efectuate	Angajamente legale de platit	Cheltuieli efective
							initiale	definitive	initiale	definitive					
A						B	1	2	3	4	5	6	7	8=6-7	9
			10	02	06	Vouchere de vacanta			74.000	66.000	64.550	64.550	64.550		64.550
			10	03		Contributii			87.000	82.600	77.513	77.513	77.513		78.068
			10	03	07	Contributia asiguratorie pentru munca			87.000	82.600	77.513	77.513	77.513		78.068
			20			TITLUL II BUNURI SI SERVICII			1.550.000	1.838.060	1.624.882	1.624.882	1.624.882		1.389.499
			20	01		Bunuri si servicii			771.000	793.000	707.414	707.414	707.414		699.382
			20	01	01	Furnituri de birou			9.000	11.000	7.871	7.871	7.871		8.469
			20	01	02	Materiale pentru curatenie			2.000	2.000	1.490	1.490	1.490		1.299
			20	01	03	Incalzit, iluminat si forta motrica			137.000	135.000	92.558	92.558	92.558		90.446
			20	01	04	Apa, canal si salubritate			22.000	24.000	20.278	20.278	20.278		20.278
			20	01	05	Carburanti si lubrifianti			7.000	7.000	6.000	6.000	6.000		6.772
			20	01	06	Piese de schimb			3.000	3.000	3.000	3.000	3.000		5.078
			20	01	07	Transport			4.000	4.000	1.256	1.256	1.256		1.256
			20	01	08	Posta, telecomunicatii, radio, tv, internet			54.000	54.000	47.585	47.585	47.585		45.808
			20	01	09	Materiale si prestari de servicii cu caracter functional			168.000	168.000	156.080	156.080	156.080		149.565
			20	01	30	Alte bunuri si servicii pentru intretinere si functionare			365.000	385.000	371.296	371.296	371.296		370.411
			20	02		Reparatii curente			5.000	5.000	880	880	880		880
			20	05		Bunuri de natura obiectelor de inventar			19.000	144.000	136.044	136.044	136.044		38.832
			20	05	30	Alte obiecte de inventar			19.000	144.000	136.044	136.044	136.044		38.832
			20	06		Deplasari, detasari, transferari			18.000	18.000	9.371	9.371	9.371		9.371
			20	06	01	Deplasari interne, detasari, transferari			18.000	18.000	9.371	9.371	9.371		9.371
			20	11		Carti, publicatii si materiale documentare			200.000	220.000	207.210	207.210	207.210		77.435
			20	12		Consultanta si expertiza				10.000					

Capi- tol	Sub- capi- tol	Pa- ra- graf	Gru- pa / Titlu	Ar- ti- col	Ali- ne- at	Denumire indicator	Credite de angajament		Credite bugetare		Angajamente bugetare	Angajamente legale	Plati efectuate	Angajamente legale de platit	Cheltuieli efective
							initiale	definitive	initiale	definitive					
A						B	1	2	3	4	5	6	7	8=6-7	9
			58	01	01	Finantarea nationala									1.133
			58	01	02	Finantarea externa nerambursabila									6.422
			59			TITLUL XI ALTE CHELTUIELI			12.068.520	16.966.520	16.570.171	16.570.171	16.570.171		16.570.476
			59	11		Asociatii si fundatii			1.250.000	1.250.000	870.052	870.052	870.052		870.052
			59	12		Sustinerea cultelor			300.000	300.000	300.000	300.000	300.000		300.000
			59	15		Contributii la salarizarea personalului neclerical			10.498.000	15.396.000	15.394.154	15.394.154	15.394.154		15.394.154
			59	17		Despagubiri civile			10.000	10.000					
			59	22		Actiuni cu caracter stiintific si social-cultural			10.520	10.520	5.965	5.965	5.965		6.270
			70			CHELTUIELI DE CAPITAL	5.415.330	64.934.070	3.761.740	3.915.080	1.995.312	1.995.312	1.995.312		1.778.649
			71			TITLUL XV ACTIVE NEFINANCIARE	5.415.330	64.934.070	3.761.740	3.915.080	1.995.312	1.995.312	1.995.312		1.778.649
			71	01		Active fixe	5.415.330	64.934.070	3.761.740	3.915.080	1.995.312	1.995.312	1.995.312		1.778.649
			71	01	01	Constructii	3.660.330	63.162.670	2.006.740	2.143.680	259.101	259.101	259.101		2.312
			71	01	02	Masini, echipamente si mijloace de transport	1.755.000	1.755.000	1.755.000	1.755.000	1.719.848	1.719.848	1.719.848		1.720.381
			71	01	03	Mobilier, aparatura birotica si alte active corporale		16.400		16.400	16.363	16.363	16.363		53.206
			71	01	04	Microbuze scolare									2.750
			84			PLATI EFECTUATE IN ANII PRECEDENTI SI RECUPERATE IN ANUL CURENT				-96.170	-99.489	-99.489	-99.489		
			85			Titlul XXI PLATI EFECTUATE IN ANII PRECEDENTI SI RECUPERATE IN ANUL CURENT				-96.170	-99.489	-99.489	-99.489		
			85	01		Plati efectuate in anii precedenti si recuperate in anul curent				-96.170	-99.489	-99.489	-99.489		

Capi- tol	Sub- capi- tol	Pa- ra- graf	Gru- pa / Titlu	Ar- ti- col	Ali- ne- at	Denumire indicator	Credite de angajament		Credite bugetare		Angajamente bugetare	Angajamente legale	Plati efectuate	Angajamente legale de platit	Cheltuieli efective
							initiale	definitive	initiale	definitive					
A						B	1	2	3	4	5	6	7	8=6-7	9
			85	01	01	Plati efectuate in anii precedenti si recuperate in anul curent (SF)				-84.270	-87.589	-87.589	-87.589		
			85	01	02	Plati efectuate in anii precedenti si recuperate in anul curent (SD)				-11.900	-11.900	-11.900	-11.900		
6802						ASIGURARI SI ASISTENTA SOCIALA	15.065.890	17.149.920	123.270.320	139.680.040	126.279.964	126.279.964	126.279.964		116.772.223
						CHELTUIELI CURENTE	5.798.840	5.798.840	115.609.900	130.846.400	122.666.693	122.666.693	122.666.693		116.307.512
						TITLUL I CHELTUIELI DE PERSONAL			86.034.000	94.995.000	93.543.744	93.543.744	93.543.744		93.025.798
						Cheltuieli salariale in bani			82.538.000	91.472.000	90.078.014	90.078.014	90.078.014		89.544.001
						Salarii de baza			59.977.000	69.530.000	68.211.064	68.211.064	68.211.064		67.742.661
						Sporuri pentru conditii de munca			10.457.000	10.434.000	10.423.978	10.423.978	10.423.978		10.402.810
						Alte sporuri			7.969.000	7.382.000	7.357.136	7.357.136	7.357.136		7.294.009
						Indemnizatii platite unor persoane din afara unitatii			393.000	565.000	539.991	539.991	539.991		563.801
						Drepturi de delegare			19.000	19.000	9.485	9.485	9.485		9.485
						Alocatii pentru transportul la si de la locul de munca			334.000	219.000	215.181	215.181	215.181		215.597
						Indemnizatii de hrana			3.389.000	3.323.000	3.321.179	3.321.179	3.321.179		3.315.638
						Cheltuieli salariale in natura			1.629.000	1.539.000	1.493.059	1.493.059	1.493.059		1.493.059
						Vouchere de vacanta			1.629.000	1.539.000	1.493.059	1.493.059	1.493.059		1.493.059
						Contributii			1.867.000	1.984.000	1.972.671	1.972.671	1.972.671		1.988.738
						Contributia asiguratorie pentru munca			1.867.000	1.984.000	1.972.671	1.972.671	1.972.671		1.988.738
						TITLUL II BUNURI SI SERVICII			14.044.200	19.156.700	16.358.685	16.358.685	16.358.685		16.138.732
						Bunuri si servicii			6.742.200	10.852.700	9.029.118	9.029.118	9.029.118		8.406.027
						Furnituri de birou			84.000	179.000	123.295	123.295	123.295		101.173
						Materiale pentru curatenie			156.000	379.000	264.327	264.327	264.327		262.847
						Incalzit, iluminat si forta motrica			2.630.000	3.143.000	2.813.547	2.813.547	2.813.547		2.459.433

Capi- tol	Sub- capi- tol	Pa- ra- graf	Gru- pa / Titlu	Ar- ti- col	Ali- ne- at	Denumire indicator	Credite de angajament		Credite bugetare		Angajamente bugetare	Angajamente legale	Plati efectuate	Angajamente legale de platit	Cheltuieli efective
							initiale	definitive	initiale	definitive					
A						B	1	2	3	4	5	6	7	8=6-7	9
			20 01 04			Apa, canal si salubritate			981.000	1.301.000	1.135.978	1.135.978	1.135.978		1.096.971
			20 01 05			Carburanti si lubrifianti			180.000	380.000	279.941	279.941	279.941		243.256
			20 01 06			Piese de schimb									14
			20 01 07			Transport			11.000	11.000	10.797	10.797	10.797		6.092
			20 01 08			Posta, telecomunicatii, radio, tv, internet			282.000	403.000	321.626	321.626	321.626		314.396
			20 01 09			Materiale si prestari de servicii cu caracter functional			495.000	775.000	560.949	560.949	560.949		565.634
			20 01 30			Alte bunuri si servicii pentru intretinere si functionare			1.923.200	4.281.700	3.518.658	3.518.658	3.518.658		3.356.211
			20 03			Hrana			4.903.000	5.263.000	4.924.101	4.924.101	4.924.101		5.561.765
			20 03 01			Hrana pentru oameni			4.844.000	5.194.000	4.869.385	4.869.385	4.869.385		5.442.291
			20 03 02			Hrana pentru animale			59.000	69.000	54.716	54.716	54.716		119.474
			20 04			Medicamente si materiale sanitare			255.000	380.000	289.621	289.621	289.621		303.033
			20 04 01			Medicamente			214.000	284.000	232.764	232.764	232.764		244.437
			20 04 02			Materiale sanitare			35.000	85.000	48.864	48.864	48.864		49.346
			20 04 04			Dezinfectanti			6.000	11.000	7.993	7.993	7.993		9.250
			20 05			Bunuri de natura obiectelor de inventar			467.000	575.000	513.398	513.398	513.398		288.165
			20 05 01			Uniforme si echipament			151.000	269.000	247.073	247.073	247.073		288.165
			20 05 03			Lenjerie si accesorii de pat			80.000	70.000	45.962	45.962	45.962		
			20 05 30			Alte obiecte de inventar			236.000	236.000	220.363	220.363	220.363		
			20 06			Deplasari, detasari, transferari			62.000	76.000	74.525	74.525	74.525		74.525
			20 06 01			Deplasari interne, detasari, transferari			62.000	74.000	72.834	72.834	72.834		72.834
			20 06 02			Deplasari in strainatate				2.000	1.691	1.691	1.691		1.691
			20 13			Pregatire profesionala			35.000	35.000	34.050	34.050	34.050		14.100
			20 14			Protectia muncii			75.000	195.000	88.219	88.219	88.219		74.941

Capi- tol	Sub- capi- tol	Pa- ra- graf	Gru- pa / Titlu	Ar- ti- col	Ali- ne- at	Denumire indicator	Credite de angajament		Credite bugetare		Angajamente bugetare	Angajamente legale	Plati efectuate	Angajamente legale de platit	Cheltuieli efective
							initiale	definitive	initiale	definitive					
A						B	1	2	3	4	5	6	7	8=6-7	9
			20	30		Alte cheltuieli			1.505.000	1.780.000	1.405.653	1.405.653	1.405.653		1.416.176
			20	30	01	Reclama si publicitate			6.000	6.000	237	237	237		237
			20	30	03	Prime de asigurare non-viata			24.000	74.000	33.936	33.936	33.936		25.016
			20	30	30	Alte cheltuieli cu bunuri si servicii			1.475.000	1.700.000	1.371.480	1.371.480	1.371.480		1.390.923
			57			TITLUL VIII ASISTENTA SOCIALA			5.670.200	6.833.200	6.824.012	6.824.012	6.824.012		6.824.012
			57	02		Ajutoare sociale			5.670.200	6.833.200	6.824.012	6.824.012	6.824.012		6.824.012
			57	02	01	Ajutoare sociale in numerar			5.670.200	6.833.200	6.824.012	6.824.012	6.824.012		6.824.012
			58			TITLUL X PROIECTE CU FINANTARE DIN FONDURI EXTERNE NERAMBURSABILE CADRULUI FINANCIAR 2014-2020 SI DIN FONDUL DE MODERNIZARE									238
			58	02		Programe din Fondul Social European (FSE)									238
			58	02	01	Finantarea nationala									37
			58	02	02	Finantarea externa nerambursabila									201
			59			TITLUL XI ALTE CHELTUIELI			400.000	400.000	320.916	320.916	320.916		318.732
			59	40		Sume aferente persoanelor cu handicap neincadrate			400.000	400.000	320.916	320.916	320.916		318.732
			61			Titlul XIII PROIECTE CU FINANTARE DIN SUMELE AFERENTE COMPONENTEI DE IMPRUMUT A PNRR	5.798.840	5.798.840	9.461.500	9.461.500	5.619.336	5.619.336	5.619.336		
			61	01		Fonduri din imprumut rambursabil	4.872.972	4.872.972	7.950.840	7.950.840	4.722.680	4.722.680	4.722.680		
			61	03		Sume aferente TVA	925.868	925.868	1.510.660	1.510.660	896.656	896.656	896.656		
			70			CHELTUIELI DE CAPITAL	9.267.050	11.351.080	7.660.420	9.744.450	4.524.147	4.524.147	4.524.147		464.711
			71			TITLUL XV ACTIVE NEFINANCIARE	9.267.050	11.351.080	7.660.420	9.744.450	4.524.147	4.524.147	4.524.147		464.711
			71	01		Active fixe	9.267.050	11.351.080	7.660.420	9.744.450	4.524.147	4.524.147	4.524.147		464.711
			71	01	01	Constructii	9.185.050	10.231.390	7.578.420	8.624.760	3.582.561	3.582.561	3.582.561		21.747

Capi- tol	Sub- capi- tol	Pa- ra- graf	Gru- pa / Titlu	Ar- ti- col	Ali- ne- at	Denumire indicator	Credite de angajament		Credite bugetare		Angajamente bugetare	Angajamente legale	Plati efectuate	Angajamente legale de platit	Cheltuieli efective
							initiale	definitive	initiale	definitive					
A						B	1	2	3	4	5	6	7	8=6-7	9
			71	01	02	Masini, echipamente si mijloace de transport	82.000	1.107.690	82.000	1.107.690	931.114	931.114	931.114		191.233
			71	01	03	Mobilier, aparatura birotica si alte active corporale		12.000		12.000	10.472	10.472	10.472		119.873
			71	01	30	Alte active fixe (inclusiv reparatii capitale)									131.858
			84			PLATI EFECTUATE IN ANII PRECEDENTI SI RECUPERATE IN ANUL CURENT				-910.810	-910.876	-910.876	-910.876		
			85			Titlul XXI PLATI EFECTUATE IN ANII PRECEDENTI SI RECUPERATE IN ANUL CURENT				-910.810	-910.876	-910.876	-910.876		
			85	01		Plati efectuate in anii precedenti si recuperate in anul curent				-910.810	-910.876	-910.876	-910.876		
			85	01	01	Plati efectuate in anii precedenti si recuperate in anul curent (SF)				-910.810	-910.876	-910.876	-910.876		
7000	02					Partea IV-a SERVICII SI DEZVOLTARE PUBLICA, LOCUINTE, MEDIU SI APE	2.146.700	1.971.700	4.406.700	3.386.090	2.796.750	2.796.750	2.796.750		1.791.185
7002						LOCUINTE, SERVICII SI DEZVOLTARE PUBLICA	1.784.860	1.784.860	1.794.860	1.771.840	1.469.526	1.469.526	1.469.526		586.815
			01			CHELTUIELI CURENTE	614.040	614.040	624.040	624.040	555.674	555.674	555.674		555.674
			20			TITLUL II BUNURI SI SERVICII			10.000	10.000	3.000	3.000	3.000		3.000
			20	30		Alte cheltuieli			10.000	10.000	3.000	3.000	3.000		3.000
			20	30	30	Alte cheltuieli cu bunuri si servicii			10.000	10.000	3.000	3.000	3.000		3.000
			55			TITLUL VII ALTE TRANSFERURI	614.040	614.040	614.040	614.040	552.674	552.674	552.674		552.674
			55	01		A. Transferuri interne	614.040	614.040	614.040	614.040	552.674	552.674	552.674		552.674
			55	01	13	Programe de dezvoltare	614.040	614.040	614.040	614.040	552.674	552.674	552.674		552.674
			70			CHELTUIELI DE CAPITAL	1.170.820	1.170.820	1.170.820	1.170.820	936.873	936.873	936.873		31.141

Capi- tol	Sub- capi- tol	Pa- ra- graf	Gru- pa / Titlu	Ar- ti- col	Ali- ne- at	Denumire indicator	Credite de angajament		Credite bugetare		Angajamente bugetare	Angajamente legale	Plati efectuate	Angajamente legale de platit	Cheltuieli efective
							initiale	definitive	initiale	definitive					
A						B	1	2	3	4	5	6	7	8=6-7	9
			71			TITLUL XV ACTIVE NEFINANCIARE	1.170.820	1.170.820	1.170.820	1.170.820	936.873	936.873	936.873		31.141
			71	01		Active fixe	1.170.820	1.170.820	1.170.820	1.170.820	936.873	936.873	936.873		31.141
			71	01	01	Constructii	1.170.820	1.170.820	1.170.820	1.170.820	936.873	936.873	936.873		31.141
			84			PLATI EFECTUATE IN ANII PRECEDENTI SI RECUPERATE IN ANUL CURENT				-23.020	-23.021	-23.021	-23.021		
			85			Titlul XXI PLATI EFECTUATE IN ANII PRECEDENTI SI RECUPERATE IN ANUL CURENT				-23.020	-23.021	-23.021	-23.021		
			85	01		Plati efectuate in anii precedenti si recuperate in anul curent				-23.020	-23.021	-23.021	-23.021		
			85	01	02	Plati efectuate in anii precedenti si recuperate in anul curent (SD)				-23.020	-23.021	-23.021	-23.021		
7402						PROTECTIA MEDIULUI	361.840	186.840	2.611.840	1.614.250	1.327.224	1.327.224	1.327.224		1.204.370
			01			CHELTUIELI CURENTE			2.250.000	1.428.720	1.247.619	1.247.619	1.247.619		1.141.262
			10			TITLUL I CHELTUIELI DE PERSONAL			1.750.000	907.420	907.403	907.403	907.403		777.524
			10	01		Cheltuieli salariale in bani			1.680.000	863.290	863.279	863.279	863.279		736.160
			10	01	01	Salarii de baza			1.540.000	802.300	802.300	802.300	802.300		720.614
			10	01	05	Sporuri pentru conditii de munca			50.000	27.280	27.271	27.271	27.271		-8.286
			10	01	17	Indemnizatii de hrana			90.000	33.710	33.708	33.708	33.708		23.832
			10	02		Cheltuieli salariale in natura			30.000	24.800	24.800	24.800	24.800		24.800
			10	02	06	Vouchere de vacanta			30.000	24.800	24.800	24.800	24.800		24.800
			10	03		Contributii			40.000	19.330	19.324	19.324	19.324		16.564
			10	03	07	Contributia asiguratorie pentru munca			40.000	19.330	19.324	19.324	19.324		16.564
			20			TITLUL II BUNURI SI SERVICII			500.000	521.300	340.216	340.216	340.216		363.738
			20	01		Bunuri si servicii			234.000	190.680	130.393	130.393	130.393		123.321
			20	01	01	Furnituri de birou			3.000	800	797	797	797		1.385

Capi- tol	Sub- capi- tol	Pa- ra- graf	Gru- pa / Titlu	Ar- ti- col	Ali- ne- at	Denumire indicator	Credite de angajament		Credite bugetare		Angajamente bugetare	Angajamente legale	Plati efectuate	Angajamente legale de platit	Cheltuieli efective
							initiale	definitive	initiale	definitive					
A						B	1	2	3	4	5	6	7	8=6-7	9
			20	01	04	Apa, canal si salubritate			2.000	850	847	847	847		738
			20	01	05	Carburanti si lubrifianti			50.000	45.000	15.000	15.000	15.000		21.821
			20	01	06	Piese de schimb			5.000	10.000					40
			20	01	08	Posta, telecomunicatii, radio, tv, internet			9.000	4.700	4.695	4.695	4.695		4.093
			20	01	09	Materiale si prestari de servicii cu caracter functional			115.000	84.150	84.146	84.146	84.146		71.664
			20	01	30	Alte bunuri si servicii pentru intretinere si functionare			50.000	45.180	24.908	24.908	24.908		23.580
			20	02		Reparatii curente			5.000	5.000					
			20	04		Medicamente si materiale sanitare			20.000	20.000					
			20	04	02	Materiale sanitare			20.000	20.000					
			20	05		Bunuri de natura obiectelor de inventar			10.000	9.830	6.828	6.828	6.828		
			20	05	30	Alte obiecte de inventar			10.000	9.830	6.828	6.828	6.828		
			20	06		Deplasari, detasari, transferari			10.000						
			20	06	01	Deplasari interne, detasari, transferari			10.000						
			20	11		Carti, publicatii si materiale documentare			2.000	880	875	875	875		
			20	13		Pregatire profesionala			10.000						
			20	14		Protectia muncii			4.000						
			20	30		Alte cheltuieli			205.000	294.910	202.120	202.120	202.120		240.417
			20	30	01	Reclama si publicitate			5.000						
			20	30	04	Chirii			200.000	114.910	114.901	114.901	114.901		114.901
			20	30	30	Alte cheltuieli cu bunuri si servicii				180.000	87.219	87.219	87.219		125.516
			70			CHELTUIELI DE CAPITAL	361.840	186.840	361.840	186.840	80.920	80.920	80.920		63.108
			71			TITLUL XV ACTIVE NEFINANCIARE	361.840	186.840	361.840	186.840	80.920	80.920	80.920		63.108

Capi- tol	Sub- capi- tol	Pa- ra- graf	Gru- pa / Titlu	Ar- ti- col	Ali- ne- at	Denumire indicator	Credite de angajament		Credite bugetare		Angajamente bugetare	Angajamente legale	Plati efectuate	Angajamente legale de platit	Cheltuieli efective
							initiale	definitive	initiale	definitive					
A						B	1	2	3	4	5	6	7	8=6-7	9
						POSTADERARE	358.768.170	358.880.510	998.220	32.559.080	451.839	451.839	451.839		
	56	48				Programe finantate din Fondul European de Dezvoltare Regionala (FEDR), aferente cadrelui financiar 2021-2027	358.768.170	358.880.510	998.220	32.559.080	451.839	451.839	451.839		
	56	48	01			Finantare nationala	53.815.220	42.173.420	149.730	3.935.060	74.802	74.802	74.802		
	56	48	02			Finantare externa nerambursabila	304.952.950	212.079.890	848.490	20.026.550	376.085	376.085	376.085		
	56	48	03			Cheltuieli neeligibile		104.627.200		8.597.470	952	952	952		
	70					CHELTUIELI DE CAPITAL	267.501.290	268.625.290	189.594.180	191.318.180	46.361.569	46.361.569	46.361.569		44.631.911
	71					TITLUL XV ACTIVE NEFINANCIARE	267.501.290	268.625.290	189.594.180	191.318.180	46.361.569	46.361.569	46.361.569		44.631.911
	71	01				Active fixe	267.501.290	268.625.290	189.594.180	191.318.180	46.361.569	46.361.569	46.361.569		44.631.911
	71	01	01			Constructii	267.078.840	268.202.840	189.171.730	190.895.730	45.939.119	45.939.119	45.939.119		44.562.838
	71	01	02			Masini, echipamente si mijloace de transport	422.450	422.450	422.450	422.450	422.450	422.450	422.450		69.073
	79					OPERATIUNI FINANCIARE			3.012.000	3.012.000	3.008.592	3.008.592	3.008.592		
	81					TITLUL XIX RAMBURSARI DE CREDITE			3.012.000	3.012.000	3.008.592	3.008.592	3.008.592		
	81	02				Rambursari de credite interne			3.012.000	3.012.000	3.008.592	3.008.592	3.008.592		
	81	02	05			Rambursari de credite aferente datoriei publice interne locale			3.012.000	3.012.000	3.008.592	3.008.592	3.008.592		

Conducatorul institutiei,

Conducatorul compartimentului
financiar-contabil


ORDONATOR PRINCIPAL DE CREDITE
PRESEDINTE,
COSMIN MIHAI POPESCU

DIRECȚIA BUGET, FINANȚE, MONITORIZARE SERVICII COMUNITARE DE UTILITĂȚI PUBLICE, PROIECTE ȘI PROGRAME NAȚIONALE
DIRECTOR EXECUTIV,
ARCANU CATINCA

ȘEF SERVICIU,
BLIDEA MIHAELA

ÎNTOCMIT,
JERCA NICOLETA
PĂNOIU MARIA RODICA

Capi- tol	Sub- capi- tol	Pa- ra- graf	Gru- pa / Titlu	Ar- ti- col	Ali- ne- at	Denumire indicator	Prevederi bugetare initiale	Prevederi bugetare definitive	Drepturi constatate			Incasari realizate	Stingeri pe alte cai decat incasari	Drepturi constatate de incasat
									Total, din care:	din anii precedenti	din anul curent			
A						B	1	2	3=4+5	4	5	6	7	8=3-6-7
1602						SAU PE DESFASURAREA DE ACTIVITATI	1.502.000	1.264.000	1.365.584		1.365.584	1.365.584		
	02					Impozit pe mijloacele de transport	1.016.000	1.039.000	1.123.843		1.123.843	1.123.843		
		01				Impozit pe mijloacele de transport detinute de persoane fizice*)	161.000	162.660	186.224		186.224	186.224		
			02			Impozit pe mijloace de transport detinute persoane de juridice*)	855.000	876.340	937.619		937.619	937.619		
				03		Taxe si tarife pentru eliberarea de licente si autorizatii de functionare	486.000	225.000	241.741		241.741	241.741		
2900	02					C. VENITURI NEFISCALE	14.998.540	13.161.120	20.318.074		20.318.074	20.318.074		
3000						C1. VENITURI DIN PROPRIETATE	31.058.000	28.661.000	28.674.030		28.674.030	28.674.030		
3002						VENITURI DIN PROPRIETATE	31.058.000	28.661.000	28.674.030		28.674.030	28.674.030		
		05				Venituri din concesiuni si inchirieri	31.058.000	28.661.000	28.674.030		28.674.030	28.674.030		
			01			Redevente miniere	31.000.000	28.639.000	28.635.165		28.635.165	28.635.165		
				30		Alte venituri din concesiuni si inchirieri de catre institutiile publice	58.000	22.000	38.865		38.865	38.865		
3300	02					C2. VANZARI DE BUNURI SI SERVICII	-16.059.460	-15.499.880	-8.355.956		-8.355.956	-8.355.956		
3302						VENITURI DIN PRESTARI DE SERVICII SI ALTE ACTIVITATI	636.000	640.840	688.984		688.984	688.984		
				13		Contributia de intretinere a persoanelor asistate	600.000	578.000	622.788		622.788	622.788		
					27	Contributia lunara a parintilor pentru intretinerea copiilor in unitatile de protectie sociala	36.000	51.000	52.864		52.864	52.864		
					50	Alte venituri din prestari de servicii si alte activitati		11.840	13.332		13.332	13.332		
3502						AMENZI. PENALITATI SI CONFISCARI		351.320	353.774		353.774	353.774		

Capi- tol	Sub- capi- tol	Pa- ra- graf	Gru- pa/ Titlu	Ar- ti- col	Ali- ne- at	Denumire indicator	Prevederi bugetare initiale	Prevederi bugetare definitive	Drepturi constatate			Incasari realizate	Stingeri pe alte cai decat incasari	Drepturi constatate de incasat
									Total, din care:	din anii precedenti	din anul curent			
A						B	1	2	3=4+5	4	5	6	7	8=3-6-7
3502	50					Alte amenzi, penalitati si confiscari		351.320	353.774		353.774	353.774		
3602						DIVERSE VENITURI		5.350	5.353		5.353	5.353		
	50					Alte venituri		5.350	5.353		5.353	5.353		
3702						TRANSFERURI VOLUNTARE, ALTELE DECAT SUBVENTIILE	-16.695.460	-16.497.390	-9.404.067		-9.404.067	-9.404.067		
	03					Varsaminte din sectiunea de functionare pentru finantarea sectiunii de dezvoltare a bugetului local(cu semnul minus)	-16.695.460	-16.497.390	-9.404.067		-9.404.067	-9.404.067		
4100	02					IV. SUBVENTII	5.800.200	6.963.200	6.824.012		6.824.012	6.824.012		
4200						SUBVENTII DE LA ALTE NIVELE ALE ADMINISTRATIEI PUBLICE	5.800.200	6.963.200	6.824.012		6.824.012	6.824.012		
4202						SUBVENTII DE LA BUGETUL DE STAT	5.800.200	6.963.200	6.824.012		6.824.012	6.824.012		
	21					Alte drepturi pentru dizabilitate si adoptie	5.670.200	6.833.200	6.824.012		6.824.012	6.824.012		
	73					Subventii pentru realizarea activitatii de colectare,transport,depozitare si neutralizare a deseurilor de origine animala	130.000	130.000						



ORDONATOR PRINCIPAL DE CREDITE,
PREȘEDINTE
COSMIN-MIHAI POPESCU

DIRECȚIA BUGET, FINANȚE, MONITORIZARE SERVICII COMUNITARE DE UTILITĂȚI PUBLICE, PROIECTE ȘI PROGRAME NAȚIONALE
DIRECTOR EXECUTIV,
ARCANU CĂȚINCA

ȘEF SERVICIU,
BLIDEA MIHAELA

ÎNTOCMIT,
JERCA NICOLETA
PĂNOIU MARIA RODICA

CONTUL DE EXECUTIE AL BUGETULUI LOCAL - CHELTUIELI
SECTIUNEA DE FUNCTIONARE
31.12.2024

Capi- tol	Sub- capi- tol	Pa- ra- graf	Gru- pa / Titlu	Ar- ti- col	Ali- ne- at	Denumire indicator	Credite de angajament		Credite bugetare		Angajamente bugetare	Angajamente legale	Plati efectuate	Angajamente legale de platit	Cheltuieli efective
							initiale	definitive	initiale	definitive					
A						B	1	2	3	4	5	6	7	8=6-7	9
5002						TOTAL CHELTUIELI			222.086.800	246.185.690	232.007.273	232.007.273	232.007.273		222.503.870
			01			CHELTUIELI CURENTE			219.074.800	244.303.950	230.139.309	230.139.309	230.139.309		222.503.870
			10			TITLUL I CHELTUIELI DE PERSONAL			129.076.180	135.246.100	131.060.798	131.060.798	131.060.798		130.625.050
			10	01		Cheltuieli salariale in bani			123.984.550	130.171.740	126.167.110	126.167.110	126.167.110		125.707.526
			10	01	01	Salarii de baza			93.744.070	100.771.970	98.269.747	98.269.747	98.269.747		97.936.803
			10	01	05	Sporuri pentru conditii de munca			13.038.000	12.898.280	12.123.144	12.123.144	12.123.144		12.071.415
			10	01	06	Alte sporuri			10.471.900	9.884.900	9.623.244	9.623.244	9.623.244		9.576.448
			10	01	10	Fond pentru posturi ocupate prin cumul			63.000	63.000	33.618	33.618	33.618		36.625
			10	01	12	Indemnizatii platite unor persoane din afara unitatii			1.758.580	1.930.580	1.820.471	1.820.471	1.820.471		1.799.583
			10	01	13	Drepturi de delegare			48.000	48.300	18.110	18.110	18.110		18.110
			10	01	15	Alocatii pentru transportul la si de la locul de munca			334.000	219.000	215.181	215.181	215.181		215.597
			10	01	17	Indemnizatii de hrana			4.467.000	4.295.710	4.024.184	4.024.184	4.024.184		4.010.313
			10	01	30	Alte drepturi salariale in bani			60.000	60.000	39.411	39.411	39.411		42.632
			10	02		Cheltuieli salariale in natura			2.268.000	2.164.800	2.099.204	2.099.204	2.099.204		2.100.287
			10	02	05	Transportul la si de la locul de munca			255.000	255.000	252.767	252.767	252.767		252.767
			10	02	06	Vouchere de vacanta			2.013.000	1.909.800	1.846.437	1.846.437	1.846.437		1.847.520
			10	03		Contributii			2.823.630	2.909.560	2.794.484	2.794.484	2.794.484		2.817.237
			10	03	05	Prime de asigurare viata platite de angajator pentru angajati			15.000	15.000	15.000	15.000	15.000		15.000
			10	03	07	Contributia asiguratorie pentru munca			2.808.630	2.894.560	2.779.484	2.779.484	2.779.484		2.802.237
			20			TITLUL II BUNURI SI SERVICII			39.337.180	52.330.940	47.330.137	47.330.137	47.330.137		39.821.573
			20	01		Bunuri si servicii			13.424.410	17.506.710	14.469.114	14.469.114	14.469.114		13.535.627
			20	01	01	Furnituri de birou			187.150	291.950	224.546	224.546	224.546		206.932
			20	01	02	Materiale pentru curatenie			216.800	438.800	312.822	312.822	312.822		298.850

Capi- tol	Sub- capi- tol	Pa- ra- graf	Gru- pa / Titlu	Ar- ti- col	Ali- ne- at	Denumire indicator	Credite de angajament		Credite bugetare		Angajamente bugetare	Angajamente legale	Plati efectuate	Angajamente legale de platit	Cheltuieli efective
							initiale	definitive	initiale	definitive					
A						B	1	2	3	4	5	6	7	8=6-7	9
			20	01	03	Incalzit, iluminat si forta motrica			3.824.330	4.082.850	3.542.072	3.542.072	3.542.072		3.202.458
			20	01	04	Apa, canal si salubritate			1.123.300	1.435.150	1.250.797	1.250.797	1.250.797		1.215.570
			20	01	05	Carburanti si lubrifianti			521.000	684.000	545.440	545.440	545.440		499.206
			20	01	06	Piese de schimb			77.200	68.000	44.851	44.851	44.851		46.078
			20	01	07	Transport			33.000	30.350	16.872	16.872	16.872		12.167
			20	01	08	Posta, telecomunicatii, radio, tv, internet			528.600	642.900	523.190	523.190	523.190		513.846
			20	01	09	Materiale si prestari de servicii cu caracter functional			990.810	1.236.660	966.723	966.723	966.723		904.586
			20	01	30	Alte bunuri si servicii pentru intretinere si functionare			5.922.220	8.596.050	7.041.801	7.041.801	7.041.801		6.635.934
			20	02		Reparatii curente			14.635.010	22.277.910	22.200.699	22.200.699	22.200.699		15.804.167
			20	03		Hrana			4.996.000	5.361.000	5.020.245	5.020.245	5.020.245		5.657.909
			20	03	01	Hrana pentru oameni			4.934.000	5.289.000	4.962.750	4.962.750	4.962.750		5.535.656
			20	03	02	Hrana pentru animale			62.000	72.000	57.495	57.495	57.495		122.253
			20	04		Medicamente si materiale sanitare			281.000	406.000	295.595	295.595	295.595		309.715
			20	04	01	Medicamente			215.000	285.000	233.759	233.759	233.759		245.352
			20	04	02	Materiale sanitare			60.000	110.000	53.843	53.843	53.843		55.113
			20	04	04	Dezinfectanti			6.000	11.000	7.993	7.993	7.993		9.250
			20	05		Bunuri de natura obiectelor de inventar			1.042.230	1.333.990	1.148.977	1.148.977	1.148.977		448.399
			20	05	01	Uniforme si echipament			372.630	530.630	478.595	478.595	478.595		391.278
			20	05	03	Lenjerie si accesorii de pat			80.000	70.000	45.962	45.962	45.962		478
			20	05	30	Alte obiecte de inventar			589.600	733.360	624.420	624.420	624.420		56.643
			20	06		Deplasari, detasari, transferari			130.000	143.000	122.180	122.180	122.180		122.180
			20	06	01	Deplasari interne, detasari, transferari			126.000	134.000	113.489	113.489	113.489		113.489
			20	06	02	Deplasari in strainatate			4.000	9.000	8.691	8.691	8.691		8.691

Capi- tol	Sub- capi- tol	Pa- ra- graf	Gru- pa / Titlu	Ar- ti- col	Ali- ne- at	Denumire indicator	Credite de angajament		Credite bugetare		Angajamente bugetare	Angajamente legale	Plati efectuate	Angajamente legale de platit	Cheltuieli efective
							initiale	definitive	initiale	definitive					
A						B	1	2	3	4	5	6	7	8=6-7	9
			20	11		Carti, publicatii si materiale documentare			230.000	253.880	226.940	226.940	226.940		93.111
			20	12		Consultanta si expertiza				25.000					
			20	13		Pregatire profesionala			224.000	225.000	149.860	149.860	149.860		129.130
			20	14		Protectia muncii			240.000	358.000	164.476	164.476	164.476		152.048
			20	24		Comisioane si alte costuri aferente imprumuturilor			1.000	1.000	300	300	300		198
			20	24	02	Comisioane si alte costuri aferente imprumuturilor interne			1.000	1.000	300	300	300		198
			20	30		Alte cheltuieli			4.133.530	4.439.450	3.531.751	3.531.751	3.531.751		3.569.089
			20	30	01	Reclama si publicitate			274.810	228.030	182.199	182.199	182.199		174.090
			20	30	02	Protocol si reprezentare			10.000	10.000	5.007	5.007	5.007		4.453
			20	30	03	Prime de asigurare non-viata			217.500	263.380	197.881	197.881	197.881		188.961
			20	30	04	Chirii			206.000	181.520	170.829	170.829	170.829		170.401
			20	30	30	Alte cheltuieli cu bunuri si servicii			3.425.220	3.756.520	2.975.835	2.975.835	2.975.835		3.031.184
			30			TITLUL III DOBANZI			900.000	830.060	631.000	631.000	631.000		635.383
			30	01		Dobanzi aferente datoriei publice interne			900.000	830.060	631.000	631.000	631.000		635.383
			30	01	01	Dobanzi aferente datoriei publice interne directe			900.000	830.060	631.000	631.000	631.000		635.383
			51			TITLUL VI TRANSFERURI INTRE UNITATI ALE ADMINISTRATIEI PUBLICE			21.734.000	24.706.880	23.229.840	23.229.840	23.229.840		23.229.840
			51	01		Transferuri curente			21.734.000	24.706.880	23.229.840	23.229.840	23.229.840		23.229.840
			51	01	01	Transferuri catre institutii publice			20.924.000	22.853.600	22.526.583	22.526.583	22.526.583		22.526.583
			51	01	46	Transferuri din bugetele locale pentru finantarea cheltuielilor curente din domeniul sanatatii			810.000	1.853.280	703.257	703.257	703.257		703.257

Capi- tol	Sub- capi- tol	Pa- ra- graf	Gru- pa / Titlu	Ar- ti- col	Ali- ne- at	Denumire indicator	Credite de angajament		Credite bugetare		Angajamente bugetare	Angajamente legale	Plati efectuate	Angajamente legale de platit	Cheltuieli efective
							initiale	definitive	initiale	definitive					
A						B	1	2	3	4	5	6	7	8=6-7	9
			55			TITLUL VII ALTE TRANSFERURI			51.790	51.790	51.790	51.790	51.790		46.433
			55	02		B. Transferuri curente in strainatate (catre organizatii internationale)			51.790	51.790	51.790	51.790	51.790		46.433
			55	02	01	Contributii si cotizatii la organisme internationale			51.790	51.790	51.790	51.790	51.790		46.433
			57			TITLUL VIII ASISTENTA SOCIALA			13.738.260	11.986.790	9.168.935	9.168.935	9.168.935		9.480.825
			57	02		Ajutoare sociale			13.738.260	11.986.790	9.168.935	9.168.935	9.168.935		9.480.825
			57	02	01	Ajutoare sociale in numerar			6.620.200	8.014.280	7.873.404	7.873.404	7.873.404		7.873.404
			57	02	02	Ajutoare sociale in natura			7.118.060	3.972.510	1.295.531	1.295.531	1.295.531		1.607.421
			59			TITLUL XI ALTE CHELTUIELI			14.237.390	19.151.390	18.666.809	18.666.809	18.666.809		18.664.766
			59	11		Asociatii si fundatii			2.863.870	2.863.870	2.478.846	2.478.846	2.478.846		2.478.846
			59	12		Sustinerea cultelor			300.000	300.000	300.000	300.000	300.000		300.000
			59	15		Contributii la salarizarea personalului neclerical			10.498.000	15.396.000	15.394.154	15.394.154	15.394.154		15.394.154
			59	17		Despagubiri civile			10.000	10.000					
			59	22		Actiuni cu caracter stiintific si social-cultural			10.520	10.520	5.965	5.965	5.965		6.270
			59	40		Sume aferente persoanelor cu handicap neincadrate			555.000	571.000	487.844	487.844	487.844		485.496
			79			OPERATIUNI FINANCIARE			3.012.000	3.012.000	3.008.592	3.008.592	3.008.592		
			81			TITLUL XIX RAMBURSARI DE CREDITE			3.012.000	3.012.000	3.008.592	3.008.592	3.008.592		
			81	02		Rambursari de credite interne			3.012.000	3.012.000	3.008.592	3.008.592	3.008.592		
			81	02	05	Rambursari de credite aferente datoriei publice interne locale			3.012.000	3.012.000	3.008.592	3.008.592	3.008.592		
			84			PLATI EFECTUATE IN ANII PRECEDENTI SI RECUPERATE IN ANUL CURENT				-1.130.260	-1.140.628	-1.140.628	-1.140.628		

Capi- tol	Sub- capi- tol	Pa- ra- graf	Gru- pa / Titlu	Ar- ti- col	Ali- ne- at	Denumire indicator	Credite de angajament		Credite bugetare		Angajamente bugetare	Angajamente legale	Plati efectuate	Angajamente legale de platit	Cheltuieli efective
							initiale	definitive	initiale	definitive					
A						B	1	2	3	4	5	6	7	8=6-7	9
			85			Titlul XXI PLATI EFECTUATE IN ANII PRECEDENTI SI RECUPERATE IN ANUL CURENT				-1.130.260	-1.140.628	-1.140.628	-1.140.628		
			85	01		Plati efectuate in anii precedenti si recuperate in anul curent				-1.130.260	-1.140.628	-1.140.628	-1.140.628		
			85	01	01	Plati efectuate in anii precedenti si recuperate in anul curent (SF)				-1.130.260	-1.140.628	-1.140.628	-1.140.628		
5100	02					Partea I-a SERVICII PUBLICE GENERALE			40.330.470	38.669.560	35.334.473	35.334.473	35.334.473		35.510.404
5102						AUTORITATI PUBLICE SI ACTIUNI EXTERNE			35.827.660	34.177.690	31.241.137	31.241.137	31.241.137		31.475.007
			01			CHELTUIELI CURENTE			35.827.660	34.311.560	31.377.613	31.377.613	31.377.613		31.475.007
			10			TITLUL I CHELTUIELI DE PERSONAL			31.807.000	30.264.900	27.817.338	27.817.338	27.817.338		28.048.085
			10	01		Cheltuieli salariale in bani			30.886.000	29.343.900	27.002.490	27.002.490	27.002.490		27.223.313
			10	01	01	Salarii de baza			24.984.070	23.441.970	22.358.193	22.358.193	22.358.193		22.555.049
			10	01	05	Sporuri pentru conditii de munca			1.900.000	1.900.000	1.163.443	1.163.443	1.163.443		1.168.231
			10	01	06	Alte sporuri			2.502.900	2.502.900	2.266.108	2.266.108	2.266.108		2.282.439
			10	01	12	Indemnizatii platite unor persoane din afara unitatii			804.030	804.030	790.390	790.390	790.390		789.162
			10	01	13	Drepturi de delegare			15.000	15.000	7.843	7.843	7.843		7.843
			10	01	17	Indemnizatii de hrana			650.000	650.000	398.681	398.681	398.681		400.857
			10	01	30	Alte drepturi salariale in bani			30.000	30.000	17.832	17.832	17.832		19.732
			10	02		Cheltuieli salariale in natura			224.000	224.000	211.328	211.328	211.328		212.411
			10	02	06	Vouchere de vacanta			224.000	224.000	211.328	211.328	211.328		212.411
			10	03		Contributii			697.000	697.000	603.520	603.520	603.520		612.361
			10	03	07	Contributia asiguratorie pentru munca			697.000	697.000	603.520	603.520	603.520		612.361
			20			TITLUL II BUNURI SI SERVICII			2.200.000	2.210.000	1.732.763	1.732.763	1.732.763		1.604.931
			20	01		Bunuri si servicii			1.275.000	1.260.000	1.072.594	1.072.594	1.072.594		1.022.747

Capi- tol	Sub- capi- tol	Pa- ra- graf	Gru- pa / Titlu	Ar- ti- col	Ali- ne- at	Denumire indicator	Credite de angajament		Credite bugetare		Angajamente bugetare	Angajamente legale	Plati efectuate	Angajamente legale de platit	Cheltuieli efective
							initiale	definitive	initiale	definitive					
A						B	1	2	3	4	5	6	7	8=6-7	9
			20	01	01	Furnituri de birou			30.000	30.000	23.775	23.775	23.775		33.651
			20	01	02	Materiale pentru curatenie			20.000	20.000	14.820	14.820	14.820		4.185
			20	01	03	Incalzit, iluminat si forta motrica			270.000	270.000	259.529	259.529	259.529		285.501
			20	01	04	Apa, canal si salubritate			35.000	35.000	34.321	34.321	34.321		38.210
			20	01	05	Carburanti si lubrifianti			150.000	150.000	150.000	150.000	150.000		111.806
			20	01	07	Transport			10.000	10.000	3.287	3.287	3.287		3.287
			20	01	08	Posta, telecomunicatii, radio, tv, internet			90.000	90.000	79.364	79.364	79.364		80.598
			20	01	09	Materiale si prestari de servicii cu caracter functional									900
			20	01	30	Alte bunuri si servicii pentru intretinere si functionare			670.000	655.000	507.498	507.498	507.498		464.609
			20	02		Reparatii curente			30.000	30.000	29.087	29.087	29.087		29.087
			20	05		Bunuri de natura obiectelor de inventar			65.000	75.000	57.845	57.845	57.845		6.522
			20	05	03	Lenjerie si accesorii de pat									478
			20	05	30	Alte obiecte de inventar			65.000	75.000	57.845	57.845	57.845		6.044
			20	06		Deplasari, detasari, transferari			20.000	20.000	15.305	15.305	15.305		15.305
			20	06	01	Deplasari interne, detasari, transferari			20.000	20.000	15.305	15.305	15.305		15.305
			20	11		Carti, publicatii si materiale documentare			12.000	17.000	15.656	15.656	15.656		15.676
			20	12		Consultanta si expertiza				15.000					
			20	13		Pregatire profesionala			20.000	20.000	10.980	10.980	10.980		10.200
			20	14		Protectia muncii			88.000	88.000	31.139	31.139	31.139		31.139
			20	30		Alte cheltuieli			690.000	685.000	500.157	500.157	500.157		474.255
			20	30	01	Reclama si publicitate			200.000	200.000	181.962	181.962	181.962		157.114
			20	30	02	Protocol si reprezentare			10.000	10.000	5.007	5.007	5.007		4.453

Capi- tol	Sub- capi- tol	Pa- ra- graf	Gru- pa / Titlu	Ar- ti- col	Ali- ne- at	Denumire indicator	Credite de angajament		Credite bugetare		Angajamente bugetare	Angajamente legale	Plati efectuate	Angajamente legale de platit	Cheltuieli efective
							initiale	definitive	initiale	definitive					
A						B	1	2	3	4	5	6	7	8=6-7	9
			20	30	03	Prime de asigurare non-viata			40.000	40.000	31.011	31.011	31.011		31.011
			20	30	30	Alte cheltuieli cu bunuri si servicii			440.000	435.000	282.177	282.177	282.177		281.677
			55			TITLUL VII ALTE TRANSFERURI			51.790	51.790	51.790	51.790	51.790		46.433
			55	02		B. Transferuri curente in strainatate (catre organizatii internationale)			51.790	51.790	51.790	51.790	51.790		46.433
			55	02	01	Contributii si cotizatii la organisme internationale			51.790	51.790	51.790	51.790	51.790		46.433
			59			TITLUL XI ALTE CHELTUIELI			1.768.870	1.784.870	1.775.722	1.775.722	1.775.722		1.775.558
			59	11		Asociatii si fundatii			1.613.870	1.613.870	1.608.794	1.608.794	1.608.794		1.608.794
			59	40		Sume aferente persoanelor cu handicap neincadrate			155.000	171.000	166.928	166.928	166.928		166.764
			84			PLATI EFECTUATE IN ANII PRECEDENTI SI RECUPERATE IN ANUL CURENT				-133.870	-136.476	-136.476	-136.476		
			85			Titlul XXI PLATI EFECTUATE IN ANII PRECEDENTI SI RECUPERATE IN ANUL CURENT				-133.870	-136.476	-136.476	-136.476		
			85	01		Plati efectuate in anii precedenti si recuperate in anul curent				-133.870	-136.476	-136.476	-136.476		
			85	01	01	Plati efectuate in anii precedenti si recuperate in anul curent (SF)				-133.870	-136.476	-136.476	-136.476		
5402						ALTE SERVICII PUBLICE GENERALE			3.601.810	3.660.810	3.462.036	3.462.036	3.462.036		3.399.816
			01			CHELTUIELI CURENTE			3.601.810	3.660.810	3.466.408	3.466.408	3.466.408		3.399.816
			10			TITLUL I CHELTUIELI DE PERSONAL			3.307.180	3.307.180	3.200.209	3.200.209	3.200.209		3.147.123
			10	01		Cheltuieli salariale in bani			3.203.550	3.203.550	3.102.192	3.102.192	3.102.192		3.049.707
			10	01	01	Salarii de baza			2.425.000	2.440.700	2.422.102	2.422.102	2.422.102		2.413.508
			10	01	05	Sporuri pentru conditii de munca			141.000	130.000	123.728	123.728	123.728		123.416

Capi- tol	Sub- capi- tol	Pa- ra- graf	Gru- pa / Titlu	Ar- ti- col	Ali- ne- at	Denumire indicator	Credite de angajament		Credite bugetare		Angajamente bugetare	Angajamente legale	Plati efectuate	Angajamente legale de platit	Cheltuieli efective
							initiale	definitive	initiale	definitive					
A						B	1	2	3	4	5	6	7	8=6-7	9
			10	01	12	Indemnizatii platite unor persoane din afara unitatii			561.550	561.550	490.090	490.090	490.090		446.620
			10	01	13	Drepturi de delegare				300	138	138	138		138
			10	01	17	Indemnizatii de hrana			76.000	71.000	66.134	66.134	66.134		66.025
			10	02		Cheltuieli salariale in natura			31.000	31.000	28.800	28.800	28.800		28.800
			10	02	06	Vouchere de vacanta			31.000	31.000	28.800	28.800	28.800		28.800
			10	03		Contributii			72.630	72.630	69.217	69.217	69.217		68.616
			10	03	07	Contributia asiguratorie pentru munca			72.630	72.630	69.217	69.217	69.217		68.616
			20			TITLUL II BUNURI SI SERVICII			294.630	353.630	266.199	266.199	266.199		252.693
			20	01		Bunuri si servicii			131.000	149.700	135.424	135.424	135.424		128.902
			20	01	01	Furnituri de birou			7.000	7.000	6.934	6.934	6.934		6.970
			20	01	02	Materiale pentru curatenie			2.000	2.000	1.989	1.989	1.989		1.989
			20	01	03	Incalzit, iluminat si forta motrica			42.000	47.950	45.145	45.145	45.145		44.485
			20	01	04	Apa, canal si salubritate			8.000	8.000	7.290	7.290	7.290		7.290
			20	01	05	Carburanti si lubrifianti			10.000	14.000	13.999	13.999	13.999		10.544
			20	01	06	Piese de schimb			8.000	8.000	7.387	7.387	7.387		7.387
			20	01	07	Transport			5.000	3.850	1.532	1.532	1.532		1.532
			20	01	08	Posta, telecomunicatii, radio, tv, internet			1.000	1.000	690	690	690		667
			20	01	09	Materiale si prestari de servicii cu caracter functional			5.000	1.700	1.015	1.015	1.015		
			20	01	30	Alte bunuri si servicii pentru intretinere si functionare			43.000	56.200	49.443	49.443	49.443		48.038
			20	05		Bunuri de natura obiectelor de inventar			148.630	136.630	106.630	106.630	106.630		99.646
			20	05	01	Uniforme si echipament			136.630	136.630	106.630	106.630	106.630		96.355
			20	05	30	Alte obiecte de inventar			12.000						3.291

Capi- tol	Sub- capi- tol	Pa- ra- graf	Gru- pa / Titlu	Ar- ti- col	Ali- ne- at	Denumire indicator	Credite de angajament		Credite bugetare		Angajamente bugetare	Angajamente legale	Plati efectuate	Angajamente legale de platit	Cheltuieli efective
							initiale	definitive	initiale	definitive					
A						B	1	2	3	4	5	6	7	8=6-7	9
						interne directe			900.000	830.060	631.000	631.000	631.000		635.383
6000	02					Partea II-a APARARE, ORDINE PUBLICA SI SIGURANTA NATIONALA			4.180.000	3.882.380	3.656.645	3.656.645	3.656.645		3.530.677
6002						APARARE			400.000	400.000	356.328	356.328	356.328		329.450
		01				CHELTUIELI CURENTE			400.000	400.000	356.328	356.328	356.328		329.450
		20				TITLUL II BUNURI SI SERVICII			400.000	400.000	356.328	356.328	356.328		329.450
		20	01			Bunuri si servicii			374.000	374.000	342.093	342.093	342.093		322.084
		20	01	01		Furnituri de birou			9.000	9.000	7.980	7.980	7.980		7.980
		20	01	02		Materiale pentru curatenie			4.800	4.800	4.791	4.791	4.791		4.791
		20	01	03		Incalzit, iluminat si forta motrica			69.900	69.900	51.344	51.344	51.344		43.524
		20	01	04		Apa, canal si salubritate			9.300	9.300	8.932	8.932	8.932		8.932
		20	01	05		Carburanti si lubrifianti			10.000	10.000	5.000	5.000	5.000		10.100
		20	01	08		Posta, telecomunicatii, radio, tv, internet			10.000	10.000	9.859	9.859	9.859		9.037
		20	01	30		Alte bunuri si servicii pentru intretinere si functionare			261.000	261.000	254.187	254.187	254.187		237.720
		20	02			Reparatii curente			6.000	6.000	3.641	3.641	3.641		3.641
		20	05			Bunuri de natura obiectelor de inventar			15.000	15.000	6.869	6.869	6.869		6.869
		20	05	30		Alte obiecte de inventar			15.000	15.000	6.869	6.869	6.869		6.869
		20	30			Alte cheltuieli			5.000	5.000	3.725	3.725	3.725		3.725
		20	30	03		Prime de asigurare non-viata			5.000	5.000	3.725	3.725	3.725		3.725
6102						ORDINE PUBLICA SI SIGURANTA NATIONALA			3.780.000	3.482.380	3.300.317	3.300.317	3.300.317		3.201.227
		01				CHELTUIELI CURENTE			3.780.000	3.482.380	3.300.317	3.300.317	3.300.317		3.201.227
		10				TITLUL I CHELTUIELI DE PERSONAL			1.850.000	1.760.000	1.733.113	1.733.113	1.733.113		1.760.737
		10	01			Cheltuieli salariale in bani			1.765.000	1.681.000	1.656.974	1.656.974	1.656.974		1.683.947
		10	01	01		Salarii de baza			1.510.000	1.457.000	1.451.776	1.451.776	1.451.776		1.475.115

Capi- tol	Sub- capi- tol	Pa- ra- graf	Gru- pa / Titlu	Ar- ti- col	Ali- ne- at	Denumire indicator	Credite de angajament		Credite bugetare		Angajamente bugetare	Angajamente legale	Plati efectuate	Angajamente legale de platit	Cheltuieli efective
							initiale	definitive	initiale	definitive					
A						B	1	2	3	4	5	6	7	8=6-7	9
			10	01	05	Sporuri pentru conditii de munca			150.000	132.000	129.445	129.445	129.445		131.394
			10	01	13	Drepturi de delegare			5.000	5.000					
			10	01	17	Indemnizatii de hrana			70.000	57.000	54.174	54.174	54.174		54.538
			10	01	30	Alte drepturi salariale in bani			30.000	30.000	21.579	21.579	21.579		22.900
			10	02		Cheltuieli salariale in natura			25.000	25.000	23.900	23.900	23.900		23.900
			10	02	06	Vouchere de vacanta			25.000	25.000	23.900	23.900	23.900		23.900
			10	03		Contributii			60.000	54.000	52.239	52.239	52.239		52.890
			10	03	05	Prime de asigurare viata platite de angajator pentru angajati			15.000	15.000	15.000	15.000	15.000		15.000
			10	03	07	Contributia asiguratorie pentru munca			45.000	39.000	37.239	37.239	37.239		37.890
			20			TITLUL II BUNURI SI SERVICII			1.930.000	1.722.380	1.567.204	1.567.204	1.567.204		1.440.490
			20	01		Bunuri si servicii			611.390	417.310	365.230	365.230	365.230		382.462
			20	01	01	Furnituri de birou			15.150	15.150	14.894	14.894	14.894		14.894
			20	01	02	Materiale pentru curatenie			11.000	10.000	9.915	9.915	9.915		8.951
			20	01	03	Incalzit, iluminat si forta motrica			264.430	146.000	111.759	111.759	111.759		110.879
			20	01	04	Apa, canal si salubritate			16.000	7.000	5.922	5.922	5.922		5.922
			20	01	05	Carburanti si lubrifianti			101.000	65.000	65.000	65.000	65.000		84.200
			20	01	06	Piese de schimb			48.200	34.000	31.519	31.519	31.519		31.519
			20	01	08	Posta, telecomunicatii, radio, tv, internet			52.600	50.200	39.946	39.946	39.946		39.822
			20	01	09	Materiale si prestari de servicii cu caracter functional			57.810	57.810	55.594	55.594	55.594		55.594
			20	01	30	Alte bunuri si servicii pentru intretinere si functionare			45.200	32.150	30.681	30.681	30.681		30.681
			20	02		Reparatii curente			89.010	66.910	20.753	20.753	20.753		23.073
			20	03		Hrana			93.000	98.000	96.144	96.144	96.144		96.144

Capi- tol	Sub- capi- tol	Pa- ra- graf	Gru- pa / Titlu	Ar- ti- col	Ali- ne- at	Denumire indicator	Credite de angajament		Credite bugetare		Angajamente bugetare	Angajamente legale	Plati efectuate	Angajamente legale de platit	Cheltuieli efective
							initiale	definitive	initiale	definitive					
A						B	1	2	3	4	5	6	7	8=6-7	9
			20	03	01	Hrana pentru oameni			90.000	95.000	93.365	93.365	93.365		93.365
			20	03	02	Hrana pentru animale			3.000	3.000	2.779	2.779	2.779		2.779
			20	04		Medicamente si materiale sanitare			6.000	6.000	5.974	5.974	5.974		6.682
			20	04	01	Medicamente			1.000	1.000	995	995	995		915
			20	04	02	Materiale sanitare			5.000	5.000	4.979	4.979	4.979		5.767
			20	05		Bunuri de natura obiectelor de inventar			97.600	158.530	158.022	158.022	158.022		11.048
			20	05	01	Uniforme si echipament			85.000	125.000	124.892	124.892	124.892		6.758
			20	05	30	Alte obiecte de inventar			12.600	33.530	33.130	33.130	33.130		4.290
			20	06		Deplasari, detasari, transferari			4.000	7.000	7.000	7.000	7.000		7.000
			20	06	02	Deplasari in strainatate			4.000	7.000	7.000	7.000	7.000		7.000
			20	13		Pregatire profesionala			50.000	61.000	61.000	61.000	61.000		61.000
			20	14		Protectia muncii			10.000	12.000	10.680	10.680	10.680		10.680
			20	30		Alte cheltuieli			969.000	895.630	842.401	842.401	842.401		842.401
			20	30	03	Prime de asigurare non-viata			105.500	103.130	91.292	91.292	91.292		91.292
			20	30	30	Alte cheltuieli cu bunuri si servicii			863.500	792.500	751.109	751.109	751.109		751.109
6500	02					Partea III-a CHELTUIELI SOCIAL-CULTURALE			155.859.510	174.889.520	165.036.545	165.036.545	165.036.545		165.179.207
6502						INVATAMANT			10.226.870	7.172.920	3.956.536	3.956.536	3.956.536		4.069.102
			01			CHELTUIELI CURENTE			10.226.870	7.172.920	3.956.536	3.956.536	3.956.536		4.069.102
			10			TITLUL I CHELTUIELI DE PERSONAL			255.000	255.000	252.767	252.767	252.767		252.767
			10	02		Cheltuieli salariale in natura			255.000	255.000	252.767	252.767	252.767		252.767
			10	02	05	Transportul la si de la locul de munca			255.000	255.000	252.767	252.767	252.767		252.767
			20			TITLUL II BUNURI SI SERVICII			1.903.810	1.764.330	1.358.846	1.358.846	1.358.846		1.159.522
			20	01		Bunuri si servicii			1.041.000	874.500	665.134	665.134	665.134		612.530
			20	01	01	Furnituri de birou			30.000	40.000	39.000	39.000	39.000		32.410
			20	01	02	Materiale pentru curatenie			21.000	21.000	15.490	15.490	15.490		14.788
			20	01	03	Incalzit, iluminat si forta motrica			411.000	271.000	168.190	168.190	168.190		168.190

Capi- tol	Sub- capi- tol	Pa- ra- graf	Gru- pa / Titlu	Ar- ti- col	Ali- ne- at	Denumire indicator	Credite de angajament		Credite bugetare		Angajamente bugetare	Angajamente legale	Plati efectuate	Angajamente legale de platit	Cheltuieli efective
							initiale	definitive	initiale	definitive					
A						B	1	2	3	4	5	6	7	8=6-7	9
			20	01	04	Apa, canal si salubritate			50.000	50.000	37.229	37.229	37.229		37.229
			20	01	05	Carburanti si lubrifianti			13.000	13.000	10.500	10.500	10.500		10.707
			20	01	06	Piese de schimb			13.000	13.000	2.945	2.945	2.945		2.040
			20	01	07	Transport			3.000	1.500					
			20	01	08	Posta, telecomunicatii, radio, tv, internet			30.000	30.000	19.425	19.425	19.425		19.425
			20	01	09	Materiale si prestari de servicii cu caracter functional			150.000	150.000	108.939	108.939	108.939		61.229
			20	01	30	Alte bunuri si servicii pentru intretinere si functionare			320.000	285.000	263.416	263.416	263.416		266.512
			20	02		Reparatii curente			300.000	465.000	446.338	446.338	446.338		446.338
			20	05		Bunuri de natura obiectelor de inventar			220.000	220.000	163.341	163.341	163.341		4.186
			20	05	30	Alte obiecte de inventar			220.000	220.000	163.341	163.341	163.341		4.186
			20	06		Deplasari, detasari, transferari			10.000	11.500	5.511	5.511	5.511		5.511
			20	06	01	Deplasari interne, detasari, transferari			10.000	11.500	5.511	5.511	5.511		5.511
			20	11		Carti, publicatii si materiale documentare			16.000	16.000	3.199	3.199	3.199		
			20	13		Pregatire profesionala			65.000	65.000	23.870	23.870	23.870		23.870
			20	14		Protectia muncii			40.000	40.000	15.018	15.018	15.018		15.768
			20	30		Alte cheltuieli			211.810	72.330	36.435	36.435	36.435		51.319
			20	30	01	Reclama si publicitate			63.810	22.030					16.739
			20	30	03	Prime de asigurare non-viata			5.000	5.000	2.917	2.917	2.917		2.917
			20	30	30	Alte cheltuieli cu bunuri si servicii			143.000	45.300	33.518	33.518	33.518		31.663
			57			TITLUL VIII ASISTENTA SOCIALA			8.068.060	5.153.590	2.344.923	2.344.923	2.344.923		2.656.813
			57	02		Ajutoare sociale			8.068.060	5.153.590	2.344.923	2.344.923	2.344.923		2.656.813
			57	02	01	Ajutoare sociale in numerar			950.000	1.181.080	1.049.392	1.049.392	1.049.392		1.049.392

Capi- tol	Sub- capi- tol	Pa- ra- graf	Gru- pa / Titlu	Ar- ti- col	Ali- ne- at	Denumire indicator	Credite de angajament		Credite bugetare		Angajamente bugetare	Angajamente legale	Plati efectuate	Angajamente legale de platit	Cheltuieli efective
							initiale	definitive	initiale	definitive					
A						B	1	2	3	4	5	6	7	8=6-7	9
			57	02	02	Ajutoare sociale in natura			7.118.060	3.972.510	1.295.531	1.295.531	1.295.531		1.607.421
6602						SANATATE			868.720	1.912.000	703.257	703.257	703.257		703.257
			01			CHELTUIELI CURENTE			868.720	1.912.000	703.257	703.257	703.257		703.257
			20			TITLUL II BUNURI SI SERVICII			58.720	58.720					
			20	30		Alte cheltuieli			58.720	58.720					
			20	30	30	Alte cheltuieli cu bunuri si servicii			58.720	58.720					
			51			TITLUL VI TRANSFERURI INTRE UNITATI ALE ADMINISTRATIEI PUBLICE			810.000	1.853.280	703.257	703.257	703.257		703.257
			51	01		Transferuri curente			810.000	1.853.280	703.257	703.257	703.257		703.257
			51	01	46	Transferuri din bugetele locale pentru finantarea cheltuielilor curente din domeniul sanatatii			810.000	1.853.280	703.257	703.257	703.257		703.257
6702						CULTURA, RECREERE SI RELIGIE			38.615.520	45.330.510	44.240.271	44.240.271	44.240.271		44.099.574
			01			CHELTUIELI CURENTE			38.615.520	45.414.780	44.327.860	44.327.860	44.327.860		44.099.574
			10			TITLUL I CHELTUIELI DE PERSONAL			4.073.000	3.756.600	3.606.224	3.606.224	3.606.224		3.613.016
			10	01		Cheltuieli salariale in bani			3.912.000	3.608.000	3.464.161	3.464.161	3.464.161		3.470.398
			10	01	01	Salarii de baza			3.308.000	3.100.000	3.024.312	3.024.312	3.024.312		3.029.856
			10	01	05	Sporuri pentru conditii de munca			340.000	275.000	255.279	255.279	255.279		253.850
			10	01	10	Fond pentru posturi ocupate prin cumul			63.000	63.000	33.618	33.618	33.618		36.625
			10	01	13	Drepturi de delegare			9.000	9.000	644	644	644		644
			10	01	17	Indemnizatii de hrana			192.000	161.000	150.308	150.308	150.308		149.423
			10	02		Cheltuieli salariale in natura			74.000	66.000	64.550	64.550	64.550		64.550
			10	02	06	Vouchere de vacanta			74.000	66.000	64.550	64.550	64.550		64.550
			10	03		Contributii			87.000	82.600	77.513	77.513	77.513		78.068
			10	03	07	Contributia asiguratorie pentru munca			87.000	82.600	77.513	77.513	77.513		78.068
			20			TITLUL II BUNURI SI SERVICII			1.550.000	1.838.060	1.624.882	1.624.882	1.624.882		1.389.499

Capi- tol	Sub- capi- tol	Pa- ra- graf	Gru- pa / Titlu	Ar- ti- col	Ali- ne- at	Denumire indicator	Credite de angajament		Credite bugetare		Angajamente bugetare	Angajamente legale	Plati efectuate	Angajamente legale de platit	Cheltuieli efective
							initiale	definitive	initiale	definitive					
A						B	1	2	3	4	5	6	7	8=6-7	9
			20	01		Bunuri si servicii			771.000	793.000	707.414	707.414	707.414		699.382
			20	01	01	Furnituri de birou			9.000	11.000	7.871	7.871	7.871		8.469
			20	01	02	Materiale pentru curatenie			2.000	2.000	1.490	1.490	1.490		1.299
			20	01	03	Incalzit, iluminat si forta motrica			137.000	135.000	92.558	92.558	92.558		90.446
			20	01	04	Apa, canal si salubritate			22.000	24.000	20.278	20.278	20.278		20.278
			20	01	05	Carburanti si lubrifianti			7.000	7.000	6.000	6.000	6.000		6.772
			20	01	06	Piese de schimb			3.000	3.000	3.000	3.000	3.000		5.078
			20	01	07	Transport			4.000	4.000	1.256	1.256	1.256		1.256
			20	01	08	Posta, telecomunicatii, radio, tv, internet			54.000	54.000	47.585	47.585	47.585		45.808
			20	01	09	Materiale si prestari de servicii cu caracter functional			168.000	168.000	156.080	156.080	156.080		149.565
			20	01	30	Alte bunuri si servicii pentru intretinere si functionare			365.000	385.000	371.296	371.296	371.296		370.411
			20	02		Reparatii curente			5.000	5.000	880	880	880		880
			20	05		Bunuri de natura obiectelor de inventar			19.000	144.000	136.044	136.044	136.044		38.832
			20	05	30	Alte obiecte de inventar			19.000	144.000	136.044	136.044	136.044		38.832
			20	06		Deplasari, detasari, transferari			18.000	18.000	9.371	9.371	9.371		9.371
			20	06	01	Deplasari interne, detasari, transferari			18.000	18.000	9.371	9.371	9.371		9.371
			20	11		Carti, publicatii si materiale documentare			200.000	220.000	207.210	207.210	207.210		77.435
			20	12		Consultanta si expertiza				10.000					
			20	13		Pregatire profesionala			44.000	44.000	19.960	19.960	19.960		19.960
			20	14		Protectia muncii			20.000	20.000	16.860	16.860	16.860		16.960
			20	30		Alte cheltuieli			473.000	584.060	527.143	527.143	527.143		526.679
			20	30	03	Prime de asigurare non-viata			32.000	32.450	31.201	31.201	31.201		31.201

Capi- tol	Sub- capi- tol	Pa- ra- graf	Gru- pa / Titlu	Ar- ti- col	Ali- ne- at	Denumire indicator	Credite de angajament		Credite bugetare		Angajamente bugetare	Angajamente legale	Plati efectuate	Angajamente legale de platit	Cheltuieli efective
							initiale	definitive	initiale	definitive					
A						B	1	2	3	4	5	6	7	8=6-7	9
			20	30	04	Chirii			6.000	66.610	55.928	55.928	55.928		55.500
			20	30	30	Alte cheltuieli cu bunuri si servicii			435.000	485.000	440.014	440.014	440.014		439.978
			51			TITLUL VI TRANSFERURI INTRE UNITATI ALE ADMINISTRATIEI PUBLICE			20.924.000	22.853.600	22.526.583	22.526.583	22.526.583		22.526.583
			51	01		Transferuri curente			20.924.000	22.853.600	22.526.583	22.526.583	22.526.583		22.526.583
			51	01	01	Transferuri catre institutiile publice			20.924.000	22.853.600	22.526.583	22.526.583	22.526.583		22.526.583
			59			TITLUL XI ALTE CHELTUIELI			12.068.520	16.966.520	16.570.171	16.570.171	16.570.171		16.570.476
			59	11		Asociatii si fundatii			1.250.000	1.250.000	870.052	870.052	870.052		870.052
			59	12		Sustinerea cultelor			300.000	300.000	300.000	300.000	300.000		300.000
			59	15		Contributii la salarizarea personalului neclerical			10.498.000	15.396.000	15.394.154	15.394.154	15.394.154		15.394.154
			59	17		Despagubiri civile			10.000	10.000					
			59	22		Actiuni cu caracter stiintific si social-cultural			10.520	10.520	5.965	5.965	5.965		6.270
			84			PLATI EFECTUATE IN ANII PRECEDENTI SI RECUPERATE IN ANUL CURENT					-84.270	-87.589	-87.589		
			85			Titlul XXI PLATI EFECTUATE IN ANII PRECEDENTI SI RECUPERATE IN ANUL CURENT					-84.270	-87.589	-87.589		
			85	01		Plati efectuate in anii precedenti si recuperate in anul curent					-84.270	-87.589	-87.589		
			85	01	01	Plati efectuate in anii precedenti si recuperate in anul curent (SF)					-84.270	-87.589	-87.589		
6802						ASIGURARI SI ASISTENTA SOCIALA			106.148.400	120.474.090	116.136.481	116.136.481	116.136.481		116.307.274
			01			CHELTUIELI CURENTE			106.148.400	121.384.900	117.047.357	117.047.357	117.047.357		116.307.274
			10			TITLUL I CHELTUIELI DE PERSONAL			86.034.000	94.995.000	93.543.744	93.543.744	93.543.744		93.025.798

Capi- tol	Sub- capi- tol	Pa- ra- graf	Gru- pa / Titlu	Ar- ti- col	Ali- ne- at	Denumire indicator	Credite de angajament		Credite bugetare		Angajamente bugetare	Angajamente legale	Plati efectuate	Angajamente legale de platit	Cheltuieli efective
							initiale	definitive	initiale	definitive					
A						B	1	2	3	4	5	6	7	8=6-7	9
						caracter functional			495.000	775.000	560.949	560.949	560.949		565.634
			20	01	30	Alte bunuri si servicii pentru intretinere si functionare			1.923.200	4.281.700	3.518.658	3.518.658	3.518.658		3.356.211
			20	03		Hrana			4.903.000	5.263.000	4.924.101	4.924.101	4.924.101		5.561.765
			20	03	01	Hrana pentru oameni			4.844.000	5.194.000	4.869.385	4.869.385	4.869.385		5.442.291
			20	03	02	Hrana pentru animale			59.000	69.000	54.716	54.716	54.716		119.474
			20	04		Medicamente si materiale sanitare			255.000	380.000	289.621	289.621	289.621		303.033
			20	04	01	Medicamente			214.000	284.000	232.764	232.764	232.764		244.437
			20	04	02	Materiale sanitare			35.000	85.000	48.864	48.864	48.864		49.346
			20	04	04	Dezinfectanti			6.000	11.000	7.993	7.993	7.993		9.250
			20	05		Bunuri de natura obiectelor de inventar			467.000	575.000	513.398	513.398	513.398		288.165
			20	05	01	Uniforme si echipament			151.000	269.000	247.073	247.073	247.073		288.165
			20	05	03	Lenjerie si accesorii de pat			80.000	70.000	45.962	45.962	45.962		
			20	05	30	Alte obiecte de inventar			236.000	236.000	220.363	220.363	220.363		
			20	06		Deplasari, detasari, transferari			62.000	76.000	74.525	74.525	74.525		74.525
			20	06	01	Deplasari interne, detasari, transferari			62.000	74.000	72.834	72.834	72.834		72.834
			20	06	02	Deplasari in strainatate				2.000	1.691	1.691	1.691		1.691
			20	13		Pregatire profesionala			35.000	35.000	34.050	34.050	34.050		14.100
			20	14		Protectia muncii			75.000	195.000	88.219	88.219	88.219		74.941
			20	30		Alte cheltuieli			1.505.000	1.780.000	1.405.653	1.405.653	1.405.653		1.416.176
			20	30	01	Reclama si publicitate			6.000	6.000	237	237	237		237
			20	30	03	Prime de asigurare non-viata			24.000	74.000	33.936	33.936	33.936		25.016
			20	30	30	Alte cheltuieli cu bunuri si servicii			1.475.000	1.700.000	1.371.480	1.371.480	1.371.480		1.390.923
			57			TITLUL VIII ASISTENTA SOCIALA			5.670.200	6.833.200	6.824.012	6.824.012	6.824.012		6.824.012
			57	02		Ajutoare sociale			5.670.200	6.833.200	6.824.012	6.824.012	6.824.012		6.824.012
			57	02	01	Ajutoare sociale in numerar			5.670.200	6.833.200	6.824.012	6.824.012	6.824.012		6.824.012

Capi- tol	Sub- capi- tol	Pa- ra- graf	Gru- pa / Titlu	Ar- ti- col	Ali- ne- at	Denumire indicator	Credite de angajament		Credite bugetare		Angajamente bugetare	Angajamente legale	Plati efectuate	Angajamente legale de platit	Cheltuieli efective
							initiale	definitive	initiale	definitive					
A						B	1	2	3	4	5	6	7	8=6-7	9
			59			TITLUL XI ALTE CHELTUIELI			400.000	400.000	320.916	320.916	320.916		318.732
			59	40		Sume aferente persoanelor cu handicap neincadrate			400.000	400.000	320.916	320.916	320.916		318.732
			84			PLATI EFECTUATE IN ANII PRECEDENTI SI RECUPERATE IN ANUL CURENT				-910.810	-910.876	-910.876	-910.876		
			85			Titlul XXI PLATI EFECTUATE IN ANII PRECEDENTI SI RECUPERATE IN ANUL CURENT				-910.810	-910.876	-910.876	-910.876		
			85	01		Plati efectuate in anii precedenti si recuperate in anul curent				-910.810	-910.876	-910.876	-910.876		
			85	01	01	Plati efectuate in anii precedenti si recuperate in anul curent (SF)				-910.810	-910.876	-910.876	-910.876		
7000	02					Partea IV-a SERVICII SI DEZVOLTARE PUBLICA, LOCUINTE, MEDIU SI APE			2.260.000	1.437.410	1.249.304	1.249.304	1.249.304		1.144.262
7002						LOCUINTE, SERVICII SI DEZVOLTARE PUBLICA			10.000	10.000	3.000	3.000	3.000		3.000
			01			CHELTUIELI CURENTE			10.000	10.000	3.000	3.000	3.000		3.000
			20			TITLUL II BUNURI SI SERVICII			10.000	10.000	3.000	3.000	3.000		3.000
			20	30		Alte cheltuieli			10.000	10.000	3.000	3.000	3.000		3.000
			20	30	30	Alte cheltuieli cu bunuri si servicii			10.000	10.000	3.000	3.000	3.000		3.000
7402						PROTECTIA MEDIULUI			2.250.000	1.427.410	1.246.304	1.246.304	1.246.304		1.141.262
			01			CHELTUIELI CURENTE			2.250.000	1.428.720	1.247.619	1.247.619	1.247.619		1.141.262
			10			TITLUL I CHELTUIELI DE PERSONAL			1.750.000	907.420	907.403	907.403	907.403		777.524
			10	01		Cheltuieli salariale in bani			1.680.000	863.290	863.279	863.279	863.279		736.160
			10	01	01	Salarii de baza			1.540.000	802.300	802.300	802.300	802.300		720.614
			10	01	05	Sporuri pentru conditii de munca			50.000	27.280	27.271	27.271	27.271		-8.286
			10	01	17	Indemnizatii de hrana			90.000	33.710	33.708	33.708	33.708		23.832

Capi- tol	Sub- capi- tol	Pa- ra- graf	Gru- pa / Titlu	Ar- ti- col	Ali- ne- at	Denumire indicator	Credite de angajament		Credite bugetare		Angajamente bugetare	Angajamente legale	Plati efectuate	Angajamente legale de platit	Cheltuieli efective
							initiale	definitive	initiale	definitive					
A						B	1	2	3	4	5	6	7	8=6-7	9
			10	02		Cheltuieli salariale in natura			30.000	24.800	24.800	24.800	24.800		24.800
			10	02	06	Vouchere de vacanta			30.000	24.800	24.800	24.800	24.800		24.800
			10	03		Contributii			40.000	19.330	19.324	19.324	19.324		16.564
			10	03	07	Contributia asiguratorie pentru munca			40.000	19.330	19.324	19.324	19.324		16.564
			20			TITLUL II BUNURI SI SERVICII			500.000	521.300	340.216	340.216	340.216		363.738
			20	01		Bunuri si servicii			234.000	190.680	130.393	130.393	130.393		123.321
			20	01	01	Furnituri de birou			3.000	800	797	797	797		1.385
			20	01	04	Apa, canal si salubritate			2.000	850	847	847	847		738
			20	01	05	Carburanti si lubrifianti			50.000	45.000	15.000	15.000	15.000		21.821
			20	01	06	Piese de schimb			5.000	10.000					40
			20	01	08	Posta, telecomunicatii, radio, tv, internet			9.000	4.700	4.695	4.695	4.695		4.093
			20	01	09	Materiale si prestari de servicii cu caracter functional			115.000	84.150	84.146	84.146	84.146		71.664
			20	01	30	Alte bunuri si servicii pentru intretinere si functionare			50.000	45.180	24.908	24.908	24.908		23.580
			20	02		Reparatii curente			5.000	5.000					
			20	04		Medicamente si materiale sanitare			20.000	20.000					
			20	04	02	Materiale sanitare			20.000	20.000					
			20	05		Bunuri de natura obiectelor de inventar			10.000	9.830	6.828	6.828	6.828		
			20	05	30	Alte obiecte de inventar			10.000	9.830	6.828	6.828	6.828		
			20	06		Deplasari, detasari, transferari			10.000						
			20	06	01	Deplasari interne, detasari, transferari			10.000						
			20	11		Carti, publicatii si materiale documentare			2.000	880	875	875	875		
			20	13		Pregatire profesionala			10.000						

Capi- tol	Sub- capi- tol	Pa- ra- graf	Gru- pa / Titlu	Ar- ti- col	Ali- ne- at	Denumire indicator	Credite de angajament		Credite bugetare		Angajamente bugetare	Angajamente legale	Plati efectuate	Angajamente legale de platit	Cheltuieli efective
							initiale	definitive	initiale	definitive					
A						B	1	2	3	4	5	6	7	8=6-7	9
9902	96					publice interne locale excedent/deficit sect funct			3.012.000	3.012.000	3.008.592	3.008.592	3.008.592		18.104.827

Conducatorul institutiei,

Conducatorul compartimentului
financiar-contabil

ORDONATOR PRINCIPAL DE CREDITE,
PREȘEDINTE,
CĂȘMIN MIHAI POPESCU

DIRECȚIA BUGET, FINANȚE, MONITORIZARE SERVICII COMUNITARE DE UTILITĂȚI PUBLICE, PROIECTE ȘI PROGRAME NAȚIONALE
DIRECTOR EXECUTIV,
ARCANU CĂȘINCA

ȘEF SERVICIU,
BLIDEA MIHAELA

ÎNTOCMIT,
JERCA NICOLETA
PĂNOIU MARIA RODICA

CONTUL DE EXECUTIE AL BUGETULUI LOCAL - VENITURI
SECTIUNEA DE DEZVOLTARE
31.12.2024

Pag. 1 -lei-

Capi- tol	Sub- capi- tol	Pa- ra- graf	Gru- pa / Titlu	Ar- ti- col	Ali- ne- at	Denumire indicator	Prevederi bugetare initiale	Prevederi bugetare definitive	Drepturi constatate			Incasari realizate	Stingeri pe alte cai decat incasari	Drepturi constatate de incasat
									Total, din care:	din anii precedenti	din anul curent			
A						B	1	2	3=4+5	4	5	6	7	8=3-6-7
0001	02					TOTAL VENITURI-BUGET LOCAL	284.609.500	325.700.410	78.235.913		78.235.913	78.235.913		
0002						I. VENITURI CURENTE	16.695.460	16.497.390	9.404.067		9.404.067	9.404.067		
2900						C. VENITURI NEFISCALE	16.695.460	16.497.390	9.404.067		9.404.067	9.404.067		
3300						C2. VANZARI DE BUNURI SI SERVICII	16.695.460	16.497.390	9.404.067		9.404.067	9.404.067		
3702						TRANSFERURI VOLUNTARE, ALTELE DECAT SUBVENTIILE	16.695.460	16.497.390	9.404.067		9.404.067	9.404.067		
	04					Varsaminte din sectiunea de functionare	16.695.460	16.497.390	9.404.067		9.404.067	9.404.067		
3900	02					II. VENITURI DIN CAPITAL		3.080	3.603		3.603	3.603		
3902						VENITURI DIN VALORIFICAREA UNOR BUNURI		3.080	3.603		3.603	3.603		
	01					Venituri din valorificarea unor bunuri ale institutiilor publice		3.080	3.603		3.603	3.603		
4100	02					IV. SUBVENTII	250.074.610	268.826.910	62.339.545		62.339.545	62.339.545		
4200						SUBVENTII DE LA ALTE NIVELE ALE ADMINISTRATIEI PUBLICE	250.074.610	268.826.910	62.339.545		62.339.545	62.339.545		
4202						SUBVENTII DE LA BUGETUL DE STAT	250.074.610	252.477.440	61.467.341		61.467.341	61.467.341		
	05					Planuri si regulamente de urbanism	75.000	75.000						
	20					Subventii de la bugetul de stat catre bugetele locale necesare sustinerii derularii proiectelor finantate din fonduri externe nerambursabile(FEN) postaderare	1.239.510	1.239.510						
	69					Subventii de la bugetul de stat catre bugetele locale necesare sustinerii derularii proiectelor finantate din fonduri externe nerambursabile (FEN) postaderare, aferente perioadei de programare 2014-2020	1.656.040	1.656.040	4.136.663		4.136.663	4.136.663		

Capi- tol	Sub- capi- tol	Pa- ra- graf	Gru- pa / Titlu	Ar- ti- col	Ali- ne- at	Denumire indicator	Prevederi bugetare initiale	Prevederi bugetare definitive	Drepturi constatate			Incasari realizate	Stingeri pe alte cai decat incasari	Drepturi constatate de incasat
									Total, din care:	din anii precedenti	din anul curent			
A						B	1	2	3=4+5	4	5	6	7	8=3-6-7
4202	87					Subventii de la bugetul de stat catre bugetele locale pentru Programul national de investitii "Anghel Saligny"	138.135.420	138.135.420						
	88					Alocari de sume din PNRR aferente asistentei financiare nerambursabile	27.578.300	62.134.180	35.913.426		35.913.426	35.913.426		
	01					Fonduri europene nerambursabile	23.175.030	52.213.590	30.179.350		30.179.350	30.179.350		
	03					Sume aferente TVA	4.403.270	9.920.590	5.734.076		5.734.076	5.734.076		
	89					Alocari de sume din PNRR aferente componentei imprumuturi	81.390.340	49.237.290	21.148.142		21.148.142	21.148.142		
	01					Fonduri din imprumut rambursabil	68.299.300	41.099.170	18.179.991		18.179.991	18.179.991		
	03					Sume aferente TVA	13.091.040	8.138.120	2.968.151		2.968.151	2.968.151		
	93					Subventii de la bugetul de stat necesare sustinerii derularii proiectelor finantate din fonduri externe nerambursabile (FEN), aferente perioadei de programare 2021-2027			269.110		269.110	269.110		
	03					Subventii de la bugetul de stat catre bugetele locale necesare sustinerii derularii proiectelor finantate din FEN postaderare, aferente perioadei de programare 2021-2027			269.110		269.110	269.110		
4302	44					SUBVENTII DE LA ALTE ADMINISTRATII Sume alocate din sumele obtinute in urma scoaterii la licitatie a certificatelor de emisii de gaze cu efect de sera pentru finantarea proiectelor de		16.349.470	872.204		872.204	872.204		

Capi- tol	Sub- capi- tol	Pa- ra- graf	Gru- pa / Titlu	Ar- ti- col	Ali- ne- at	Denumire indicator	Prevederi bugetare initiale	Prevederi bugetare definitive	Drepturi constatate			Incasari realizate	Stingeri pe alte cai decat incasari	Drepturi constatate de incasat
									Total, din care:	din anii precedenti	din anul curent			
A						B	1	2	3=4+5	4	5	6	7	8=3-6-7
4302	44					investitii		15.000.000						
	49					Sume alocate din PNRR aferente asistentei financiare nerambursabile		1.349.470	872.204		872.204	872.204		
		01				Fonduri europene nerambursabile		1.134.000	732.945		732.945	732.945		
		03				Sume aferente TVA		215.470	139.259		139.259	139.259		
4502						SUME PRIMITE DE LA UE/ALTI DONATORI IN CONTUL PLATILOR EFECTUATE SI PREFINANTARI	8.125.360	30.658.960	1.909.396		1.909.396	1.909.396		
	16					Alte facilitati si instrumente postaderare	151.250							
		01				Sume primite in contul platilor efectuate in anul curent	105.880							
		02				Sume primite in contul platilor efectuate in anii anteriori	45.370							
	48					Fondul European de Dezvoltare Regionala (FEDR), aferent cadrului financiar 2021-2027	7.974.110	30.507.710	1.759.566		1.759.566	1.759.566		
		01				Sume primite in contul platilor efectuate in anul curent	7.974.110	7.974.110	1.759.566		1.759.566	1.759.566		
		03				Prefinantare		22.533.600						
	72					Alte programe comunitare finantate in perioada 2021-2027		151.250	149.830		149.830	149.830		
		01				Sume primite in contul platilor efectuate in anul curent		105.880	104.860		104.860	104.860		
		02				Sume primite in contul platilor efectuate in anii anteriori		45.370	44.970		44.970	44.970		

Capi- tol	Sub- capi- tol	Pa- ra- graf	Gru- pa/ Titlu	Ar- ti- col	Ali- ne- at	Denumire indicator	Prevederi bugetare initiale	Prevederi bugetare definitive	Drepturi constatate			Incasari realizate	Stingeri pe alte cai decat incasari	Drepturi constatate de incasat
									Total, din care:	din anii precedenti	din anul curent			
A						B	1	2	3=4+5	4	5	6	7	8=3-6-7
4802						SUME PRIMITE DE LA UE/ALTI DONATORI IN CONTUL PLATILOR EFECTUATE SI PREFINANTARI AFERENTE CADRULUI FINANCIAR 2014-2020	9.714.070	9.714.070	4.579.302		4.579.302	4.579.302		
	01					Fondul European de Dezvoltare Regionala(FEDR)	8.749.030	8.749.030	3.629.417		3.629.417	3.629.417		
				02		Sume primite in contul platilor efectuate in anii anteriori	8.749.030	8.749.030	6.255.290		6.255.290	6.255.290		
				03		Prefinantare			-2.625.873		-2.625.873	-2.625.873		
	02					Fondul Social European(FSE)	965.040	965.040	949.885		949.885	949.885		
				02		Sume primite in contul platilor efectuate in anii anteriori	965.040	965.040	949.885		949.885	949.885		



ORDONATOR PRINCIPAL DE CREDITE,
PREȘEDINTE,
COSMIN MIHAL POPESCU

DIRECȚIA BUGET, FINANȚE, MONITORIZARE SERVICII COMUNITARE DE UTILITĂȚI PUBLICE, PROIECTE ȘI PROGRAME NAȚIONALE
DIRECTOR EXECUTIV,
ARCANU CĂȚINCA

ȘEF SERVICIU,
BLIDEA MIHAELA

ÎNTOCMIT,
JERCA NICOLETA
PĂNOIU MARIA RODICA

JUDETUL GORJ

CONTUL DE EXECUTIE AL BUGETULUI LOCAL - CHELTUIELI
SECTIUNEA DE DEZVOLTARE
31.12.2024

Pag. 1 - lei-

Capi- tol	Sub- capi- tol	Pa- ra- graf	Gru- pa / Titlu	Ar- ti- col	Ali- ne- at	Denumire indicator	Credite de angajament		Credite bugetare		Angajamente bugetare	Angajamente legale	Plati efectuate	Angajamente legale de platit	Cheltuieli efective
							initiale	definitive	initiale	definitive					
A						B	1	2	3	4	5	6	7	8=6-7	9
5002						TOTAL CHELTUIELI	766.135.430	1.381.531.790	361.855.240	418.098.380	149.408.945	149.408.945	149.408.945		94.443.445
	01					CHELTUIELI CURENTE	454.486.460	454.315.760	134.501.190	170.945.670	78.576.351	78.576.351	78.576.351		38.497.873
	51					TITLUL VI TRANSFERURI INTRE UNITATI ALE ADMINISTRATIEI PUBLICE	714.430	1.128.580	714.430	1.128.580	714.395	714.395	714.395		714.395
	51	02				Transferuri de capital	714.430	1.128.580	714.430	1.128.580	714.395	714.395	714.395		714.395
	51	02	28			Transferuri din bugetele locale pentru finantarea cheltuielilor de capital din domeniul sanatatii	714.430	1.128.580	714.430	1.128.580	714.395	714.395	714.395		714.395
	55					TITLUL VII ALTE TRANSFERURI	614.040	614.040	614.040	614.040	552.674	552.674	552.674		552.674
	55	01				A. Transferuri interne	614.040	614.040	614.040	614.040	552.674	552.674	552.674		552.674
	55	01	13			Programe de dezvoltare	614.040	614.040	614.040	614.040	552.674	552.674	552.674		552.674
	56					TITLUL VIII PROIECTE CU FINANTARE DIN FONDURI EXTERNE NERAMBURSABILE (FEN)									
						POSTADERARE	381.106.640	381.218.980	23.336.690	54.897.550	7.640.720	7.640.720	7.640.720		318.711
	56	16				Alte facilitati si instrumente postaderare	302.500		302.500						
	56	16	01			Finantare nationala	151.250		151.250						
	56	16	02			Finantarea externa nerambursabila	151.250		151.250						
	56	48				Programe finantate din Fondul European de Dezvoltare Regionala (FEDR), aferente cadrelui financiar 2021-2027	380.804.140	380.916.480	23.034.190	54.595.050	7.338.220	7.338.220	7.338.220		
	56	48	01			Finantare nationala	55.072.660	43.430.860	1.407.170	5.192.500	448.134	448.134	448.134		
	56	48	02			Finantare externa nerambursabila	312.078.570	219.205.510	7.974.110	27.152.170	3.129.119	3.129.119	3.129.119		
	56	48	03			Cheltuieli neeligibile	13.652.910	118.280.110	13.652.910	22.250.380	3.760.967	3.760.967	3.760.967		
	56	72				Alte programe comunitare finantate in perioada 2021-2027		302.500		302.500	302.500	302.500	302.500		318.711
	56	72	01			Finantare nationala		151.250		151.250	151.250	151.250	151.250		160.430

Capi- tol	Sub- capi- tol	Pa- ra- graf	Gru- pa / Titlu	Ar- ti- col	Ali- ne- at	Denumire indicator	Credite de angajament		Credite bugetare		Angajamente bugetare	Angajamente legale	Plati efectuate	Angajamente legale de platit	Cheltuieli efective
							initiale	definitive	initiale	definitive					
A						B	1	2	3	4	5	6	7	8=6-7	9
			56	72	02	Finantare externa nerambursabila		151.250		151.250	151.250	151.250	151.250		158.281
			58			TITLUL X PROIECTE CU FINANTARE DIN FONDURI EXTERNE NERAMBURSABILE CADRULUI FINANCIAR 2014-2020 SI DIN FONDUL DE MODERNIZARE			867.390	867.390	790.200	790.200	790.200		1.364.515
			58	01		Programe din Fondul European de Dezvoltare Regionala (FEDR)			867.390	867.390	790.200	790.200	790.200		1.213.876
			58	01	01	Finantarea nationala									142.686
			58	01	02	Finantarea externa nerambursabila									1.062.422
			58	01	03	Cheltuieli neeligibile			867.390	867.390	790.200	790.200	790.200		8.768
			58	02		Programe din Fondul Social European (FSE)									150.639
			58	02	01	Finantarea nationala									22.597
			58	02	02	Finantarea externa nerambursabila									128.042
			60			Titlul XII PROIECTE CU FINANTARE DIN SUMELE REPREZENTAND ASISTENTA FINANCIARA NERAMBURSABILA AFERENTA PNRR	27.578.300	64.200.820	27.578.300	64.200.820	37.307.265	37.307.265	37.307.265		35.547.578
			60	01		Fonduri europene nerambursabile	23.175.030	53.347.590	23.175.030	53.347.590	30.969.545	30.969.545	30.969.545		29.871.115
			60	02		Finantare publica nationala		717.170		717.170	453.507	453.507	453.507		952
			60	03		Sume aferente TVA	4.403.270	10.136.060	4.403.270	10.136.060	5.884.213	5.884.213	5.884.213		5.675.511
			61			Titlul XIII PROIECTE CU FINANTARE DIN SUMELE AFERENTE COMPONENTEI DE IMPRUMUT A PNRR	44.473.050	7.153.340	81.390.340	49.237.290	31.571.097	31.571.097	31.571.097		
			61	01		Fonduri din imprumut rambursabil	37.372.302	6.084.272	68.299.300	41.099.170	26.942.983	26.942.983	26.942.983		
			61	03		Sume aferente TVA	7.100.748	1.069.068	13.091.040	8.138.120	4.628.114	4.628.114	4.628.114		
			70			CHELTUIELI DE CAPITAL	311.648.970	927.216.030	227.354.050	247.187.630	70.867.515	70.867.515	70.867.515		55.945.572

Capi- tol	Sub- capi- tol	Pa- ra- graf	Gru- pa / Titlu	Ar- ti- col	Ali- ne- at	Denumire indicator	Credite de angajament		Credite bugetare		Angajamente bugetare	Angajamente legale	Plati efectuate	Angajamente legale de platit	Cheltuieli efective
							initiale	definitive	initiale	definitive					
A						B	1	2	3	4	5	6	7	8=6-7	9
						transport	245.880	245.880	245.880	245.880	245.191	245.191	245.191		131.138
			71	01	03	Mobilier, aparatura birotica si alte active corporale	296.470	296.470	296.470	296.470	291.784	291.784	291.784		207.169
6000	02					Partea II-a APARARE, ORDINE PUBLICA SI SIGURANTA NATIONALA	892.000	971.180	892.000	971.180	967.850	967.850	967.850		798.115
6002						APARARE									5.488
			70			CHELTUIELI DE CAPITAL									5.488
			71			TITLUL XV ACTIVE NEFINANCIARE									5.488
			71	01		Active fixe									5.488
			71	01	02	Masini, echipamente si mijloace de transport									1.879
			71	01	03	Mobilier, aparatura birotica si alte active corporale									3.297
			71	01	30	Alte active fixe (inclusiv reparatii capitale)									312
6102						ORDINE PUBLICA SI SIGURANTA NATIONALA	892.000	971.180	892.000	971.180	967.850	967.850	967.850		792.627
			70			CHELTUIELI DE CAPITAL	892.000	971.180	892.000	971.180	967.850	967.850	967.850		792.627
			71			TITLUL XV ACTIVE NEFINANCIARE	892.000	971.180	892.000	971.180	967.850	967.850	967.850		792.627
			71	01		Active fixe	892.000	971.180	892.000	971.180	967.850	967.850	967.850		792.627
			71	01	02	Masini, echipamente si mijloace de transport	892.000	971.180	892.000	971.180	967.850	967.850	967.850		741.578
			71	01	03	Mobilier, aparatura birotica si alte active corporale									32.574
			71	01	30	Alte active fixe (inclusiv reparatii capitale)									18.475
6500	02					Partea III-a CHELTUIELI SOCIAL-CULTURALE	133.997.180	747.978.890	165.605.520	188.408.510	98.583.677	98.583.677	98.583.677		47.676.440

Capi- tol	Sub- capi- tol	Pa- ra- graf	Gru- pa / Titlu	Ar- ti- col	Ali- ne- at	Denumire indicator	Credite de angajament		Credite bugetare		Angajamente bugetare	Angajamente legale	Plati efectuate	Angajamente legale de platit	Cheltuieli efective
							initiale	definitive	initiale	definitive					
A						B	1	2	3	4	5	6	7	8=6-7	9
						de Dezvoltare Regionala (FEDR), aferente cadrului financiar 2021-2027	18.605.750	18.605.750	18.605.750	18.605.750	5.065.110	5.065.110	5.065.110		
			56	48	01	Finantare nationala	1.107.730	1.107.730	1.107.730	1.107.730	373.332	373.332	373.332		
			56	48	02	Finantare externa nerambursabila	6.277.260	6.277.260	6.277.260	6.277.260	2.115.549	2.115.549	2.115.549		
			56	48	03	Cheltuieli neeligibile	11.220.760	11.220.760	11.220.760	11.220.760	2.576.229	2.576.229	2.576.229		
			58			TITLUL X PROIECTE CU FINANTARE DIN FONDURI EXTERNE NERAMBURSABILE CADRULUI FINANCIAR 2014-2020 SI DIN FONDUL DE MODERNIZARE			867.390	867.390	790.200	790.200	790.200		1.206.321
			58	01		Programe din Fondul European de Dezvoltare Regionala (FEDR)			867.390	867.390	790.200	790.200	790.200		1.206.321
			58	01	01	Finantarea nationala									141.553
			58	01	02	Finantarea externa nerambursabila									1.056.000
			58	01	03	Cheltuieli neeligibile			867.390	867.390	790.200	790.200	790.200		8.768
			60			Titlul XII PROIECTE CU FINANTARE DIN SUMELE REPREZENTAND ASISTENTA FINANCIARA NERAMBURSABILA AFERENTA PNRR	26.228.830	26.228.830	26.228.830	26.228.830	8.080	8.080	8.080		940
			60	01		Fonduri europene nerambursabile	22.041.030	22.041.030	22.041.030	22.041.030	6.790	6.790	6.790		790
			60	03		Sume aferente TVA	4.187.800	4.187.800	4.187.800	4.187.800	1.290	1.290	1.290		150
			61			Titlul XIII PROIECTE CU FINANTARE DIN SUMELE AFERENTE COMPONENTEI DE IMPRUMUT A PNRR	2.768.860	1.354.500	36.023.490	39.775.790	25.951.761	25.951.761	25.951.761		
			61	01		Fonduri din imprumut rambursabil	2.326.770	1.211.300	30.175.900	33.148.330	22.220.303	22.220.303	22.220.303		
			61	03		Sume aferente TVA	442.090	143.200	5.847.590	6.627.460	3.731.458	3.731.458	3.731.458		
			70			CHELTUIELI DE CAPITAL	23.541.940	561.686.020	20.625.820	21.801.820	14.354.185	14.354.185	14.354.185		7.142.762

Capi- tol	Sub- capi- tol	Pa- ra- graf	Gru- pa / Titlu	Ar- ti- col	Ali- ne- at	Denumire indicator	Credite de angajament		Credite bugetare		Angajamente bugetare	Angajamente legale	Plati efectuate	Angajamente legale de platit	Cheltuieli efective
							initiale	definitive	initiale	definitive					
A						B	1	2	3	4	5	6	7	8=6-7	9
			71			TITLUL XV ACTIVE NEFINANCIARE	23.541.940	561.686.020	20.625.820	21.801.820	14.354.185	14.354.185	14.354.185		7.142.762
			71	01		Active fixe	23.541.940	561.686.020	20.625.820	21.801.820	14.354.185	14.354.185	14.354.185		7.142.762
			71	01	01	Constructii	18.999.590	557.143.670	16.083.470	17.259.470	10.373.648	10.373.648	10.373.648		6.072.089
			71	01	02	Masini, echipamente si mijloace de transport	4.542.350	4.542.350	4.542.350	4.542.350	3.980.537	3.980.537	3.980.537		1.070.673
6702						CULTURA, RECREERE SI RELIGIE	5.717.830	65.236.570	4.064.240	4.205.680	2.285.912	2.285.912	2.285.912		2.104.915
			01			CHELTUIELI CURENTE	302.500	302.500	302.500	302.500	302.500	302.500	302.500		326.266
			56			TITLUL VIII PROIECTE CU FINANTARE DIN FONDURI EXTERNE NERAMBURSABILE (FEN)									
						POSTADERARE	302.500	302.500	302.500	302.500	302.500	302.500	302.500		318.711
			56	16		Alte facilitati si instrumente postaderare	302.500		302.500						
			56	16	01	Finantare nationala	151.250		151.250						
			56	16	02	Finantarea externa nerambursabila	151.250		151.250						
			56	72		Alte programe comunitare finantate in perioada 2021-2027		302.500		302.500	302.500	302.500	302.500		318.711
			56	72	01	Finantare nationala		151.250		151.250	151.250	151.250	151.250		160.430
			56	72	02	Finantare externa nerambursabila		151.250		151.250	151.250	151.250	151.250		158.281
			58			TITLUL X PROIECTE CU FINANTARE DIN FONDURI EXTERNE NERAMBURSABILE CADRULUI FINANCIAR 2014-2020 SI DIN FONDUL DE MODERNIZARE									7.555
			58	01		Programe din Fondul European de Dezvoltare Regionala (FEDR)									7.555
			58	01	01	Finantarea nationala									1.133
			58	01	02	Finantarea externa nerambursabila									6.422
			70			CHELTUIELI DE CAPITAL	5.415.330	64.934.070	3.761.740	3.915.080	1.995.312	1.995.312	1.995.312		1.778.649

Capi- tol	Sub- capi- tol	Pa- ra- graf	Gru- pa / Titlu	Ar- ti- col	Ali- ne- at	Denumire indicator	Credite de angajament		Credite bugetare		Angajamente bugetare	Angajamente legale	Plati efectuate	Angajamente legale de platit	Cheltuieli efective
							initiale	definitive	initiale	definitive					
A						B	1	2	3	4	5	6	7	8=6-7	9
			61			Titlul XIII PROIECTE CU FINANTARE DIN SUMELE AFERENTE COMPONENTEI DE IMPRUMUT A PNRR	5.798.840	5.798.840	9.461.500	9.461.500	5.619.336	5.619.336	5.619.336		
			61	01		Fonduri din imprumut rambursabil	4.872.972	4.872.972	7.950.840	7.950.840	4.722.680	4.722.680	4.722.680		
			61	03		Sume aferente TVA	925.868	925.868	1.510.660	1.510.660	896.656	896.656	896.656		
			70			CHELTUIELI DE CAPITAL	9.267.050	11.351.080	7.660.420	9.744.450	4.524.147	4.524.147	4.524.147		464.711
			71			TITLUL XV ACTIVE NEFINANCIARE	9.267.050	11.351.080	7.660.420	9.744.450	4.524.147	4.524.147	4.524.147		464.711
			71	01		Active fixe	9.267.050	11.351.080	7.660.420	9.744.450	4.524.147	4.524.147	4.524.147		464.711
			71	01	01	Constructii	9.185.050	10.231.390	7.578.420	8.624.760	3.582.561	3.582.561	3.582.561		21.747
			71	01	02	Masini, echipamente si mijloace de transport	82.000	1.107.690	82.000	1.107.690	931.114	931.114	931.114		191.233
			71	01	03	Mobilier, aparatura birotica si alte active corporale		12.000		12.000	10.472	10.472	10.472		119.873
			71	01	30	Alte active fixe (inclusiv reparatii capitale)									131.858
7000	02					Partea IV-a SERVICII SI DEZVOLTARE PUBLICA, LOCUINTE, MEDIU SI APE	2.146.700	1.971.700	2.146.700	1.948.680	1.547.446	1.547.446	1.547.446		646.923
7002						LOCUINTE, SERVICII SI DEZVOLTARE PUBLICA	1.784.860	1.784.860	1.784.860	1.761.840	1.466.526	1.466.526	1.466.526		583.815
			01			CHELTUIELI CURENTE	614.040	614.040	614.040	614.040	552.674	552.674	552.674		552.674
			55			TITLUL VII ALTE TRANSFERURI	614.040	614.040	614.040	614.040	552.674	552.674	552.674		552.674
			55	01		A. Transferuri interne	614.040	614.040	614.040	614.040	552.674	552.674	552.674		552.674
			55	01	13	Programe de dezvoltare	614.040	614.040	614.040	614.040	552.674	552.674	552.674		552.674
			70			CHELTUIELI DE CAPITAL	1.170.820	1.170.820	1.170.820	1.170.820	936.873	936.873	936.873		31.141
			71			TITLUL XV ACTIVE NEFINANCIARE	1.170.820	1.170.820	1.170.820	1.170.820	936.873	936.873	936.873		31.141
			71	01		Active fixe	1.170.820	1.170.820	1.170.820	1.170.820	936.873	936.873	936.873		31.141
			71	01	01	Constructii	1.170.820	1.170.820	1.170.820	1.170.820	936.873	936.873	936.873		31.141

Capi- tol	Sub- capi- tol	Pa- ra- graf	Gru- pa / Titlu	Ar- ti- col	Ali- ne- at	Denumire indicator	Credite de angajament		Credite bugetare		Angajamente bugetare	Angajamente legale	Plati efectuate	Angajamente legale de platit	Cheltuieli efective
							initiale	definitive	initiale	definitive					
A						B	1	2	3	4	5	6	7	8=6-7	9
						de Dezvoltare Regionala (FEDR), aferente cadrlui financiar 2021-2027	358.768.170	358.880.510	998.220	32.559.080	451.839	451.839	451.839		
			56	48	01	Finantare nationala	53.815.220	42.173.420	149.730	3.935.060	74.802	74.802	74.802		
			56	48	02	Finantare externa nerambursabila	304.952.950	212.079.890	848.490	20.026.550	376.085	376.085	376.085		
			56	48	03	Cheltuieli neeligibile		104.627.200		8.597.470	952	952	952		
			70			CHELTUIELI DE CAPITAL	267.501.290	268.625.290	189.594.180	191.318.180	46.361.569	46.361.569	46.361.569		44.631.911
			71			TITLUL XV ACTIVE NEFINANCIARE	267.501.290	268.625.290	189.594.180	191.318.180	46.361.569	46.361.569	46.361.569		44.631.911
			71	01		Active fixe	267.501.290	268.625.290	189.594.180	191.318.180	46.361.569	46.361.569	46.361.569		44.631.911
			71	01	01	Constructii	267.078.840	268.202.840	189.171.730	190.895.730	45.939.119	45.939.119	45.939.119		44.562.838
			71	01	02	Masini, echipamente si mijloace de transport	422.450	422.450	422.450	422.450	422.450	422.450	422.450		69.073
9902	97					excedent/deficit sect dezv			-77.245.740	-92.397.970			-71.173.032		

Conducatorul institutiei,

Conducatorul compartimentului
financiar-contabilORDONATOR PRINCIPAL DE CREDITE,
PREȘEDINTE,
COȘMIN MIHAIL POPESCUDIRECȚIA BUGET, FINANȚE, MONITORIZARE SERVICII COMUNITARE DE UTILITĂȚI PUBLICE, PROIECTE ȘI PROGRAME NAȚIONALE
DIRECTOR EXECUTIV,
ARCANU CĂȚINCAȘEF SERVICIU,
BLIDEA MIHAELA

Blidy

ÎNTOCMIT,
JERCA NICOLETA
PĂNOIU MARIA RODICA

Capi- tol	Sub- capi- tol	Pa- ra- graf	Gru- pa/ Titlu	Ar- ti- col	Ali- ne- at	Denumire indicator	Prevederi bugetare initiale	Prevederi bugetare definitive	Drepturi constatate			Incasari realizate	Stingeri pe alte cai decat incasari	Drepturi constatate de incasat
									Total, din care:	din anii precedenti	din anul curent			
A						B	1	2	3=4+5	4	5	6	7	8=3-6-7
0001	08					TOTAL VENITURI-NERAMBURSABILE	57.110	94.110	52.489		52.489	52.489		
0002						I. VENITURI CURENTE	57.110							
2900						C. VENITURI NEFISCALE	57.110							
3708						TRANSFERURI VOLUNTARE, ALTELE DECAT SUBVENTIILE	57.110							
3708	06					Sume primite de administratiile locale in cadrul unor programe cu finantare nerambursabila	57.110							
4508						SUME PRIMITE DE LA UE/ALTI DONATORI IN CONTUL PLATILOR EFECTUATE SI PREFINANTARI		94.110	52.489		52.489	52.489		
4508	72					Alte programe comunitare finantate in perioada 2021-2027		94.110	52.489		52.489	52.489		
4508	72	03				Prefinantare		94.110	52.489		52.489	52.489		



ORDONATOR PRINCIPAL DE CREDITE,
PRESEDINTE,
COSMIN MIHAI POPESCU

DIRECȚIA BUGET, FINANȚE, MONITORIZARE SERVICII COMUNITARE DE UTILITĂȚI PUBLICE, PROIECTE ȘI PROGRAME NAȚIONALE
DIRECTOR EXECUTIV,
ARCANU CĂȚINCA

ȘEF SERVICIU,
BLIDEA MIHAELA

ÎNTOCMIT,
JERCA NICOLETA
PĂNOIU MARIA RODICA

tc

Blidey

CR

Capi- tol	Sub- capi- tol	Pa- ra- graf	Gru- pa / Titlu	Ar- ti- col	Ali- ne- at	Denumire indicator	Credite de angajament		Credite bugetare		Angajamente bugetare	Angajamente legale	Plati efectuate	Angajamente legale de platit	Cheltuieli efective
							initiale	definitive	initiale	definitive					
A						B	1	2	3	4	5	6	7	8=6-7	9
5008						FONDURI EXTERNE NERAMBURSABILE	57.110	185.210	57.110	94.110	52.489	52.489	52.489		60.784
6708						CULTURA, RECREERE SI RELIGIE	57.110	185.210	57.110	94.110	52.489	52.489	52.489		60.784
	03					Servicii culturale	57.110	185.210	57.110	94.110	52.489	52.489	52.489		60.784
		03				Muzee	57.110	185.210	57.110	94.110	52.489	52.489	52.489		60.784

Capi- tol	Sub- capi- tol	Pa- ra- graf	Gru- pa / Titlu	Ar- ti- col	Ali- ne- at	Denumire indicator	Credite de angajament		Credite bugetare		Angajamente bugetare	Angajamente legale	Plati efectuate	Angajamente legale de platit	Cheltuieli efective
							initiale	definitive	initiale	definitive					
A						B	1	2	3	4	5	6	7	8=6-7	9
5008						FONDURI EXTERNE NERAMBURSABILE	57.110	185.210	57.110	94.110	52.489	52.489	52.489		60.784
	01					CHELTUIELI CURENTE	57.110	185.210	57.110	94.110	52.489	52.489	52.489		60.784
	55					TITLUL VII ALTE TRANSFERURI	57.110		57.110						
	55	01				A. Transferuri interne	57.110		57.110						
	55	01	07			Programe comunitare	57.110		57.110						
	56					TITLUL VIII PROIECTE CU FINANTARE DIN FONDURI EXTERNE NERAMBURSABILE (FEN)									
						POSTADERARE		185.210		94.110	52.489	52.489	52.489		60.784
	56	72				Alte programe comunitare finantate in perioada 2021-2027		185.210		94.110	52.489	52.489	52.489		60.784
	56	72	02			Finantare externa nerambursabila		185.210		94.110	52.489	52.489	52.489		60.784
6708						CULTURA, RECREERE SI RELIGIE	57.110	185.210	57.110	94.110	52.489	52.489	52.489		60.784
	01					CHELTUIELI CURENTE	57.110	185.210	57.110	94.110	52.489	52.489	52.489		60.784
	55					TITLUL VII ALTE TRANSFERURI	57.110		57.110						
	55	01				A. Transferuri interne	57.110		57.110						
	55	01	07			Programe comunitare	57.110		57.110						
	56					TITLUL VIII PROIECTE CU FINANTARE DIN FONDURI EXTERNE NERAMBURSABILE (FEN)									
						POSTADERARE		185.210		94.110	52.489	52.489	52.489		60.784
	56	72				Alte programe comunitare finantate in perioada 2021-2027		185.210		94.110	52.489	52.489	52.489		60.784
	56	72	02			Finantare externa nerambursabila		185.210		94.110	52.489	52.489	52.489		60.784

Conducatorul institutiei,

Conducatorul compartimentului
financiar-contabilORDONATOR PRINCIPAL DE CREDITE
PRESEDINTE
COSMIN MIHAI POPESCUDIRECȚIA BUGET, FINANȚE, MONITORIZARE SERVICII COMUNITARE DE UTILITĂȚI PUBLICE, PROIECTE ȘI PROGRAME NAȚIONALE
DIRECTOR EXECUTIV,
ARCANU CATINCAȘEF SERVICIU,
BLIDEA MIHAELAÎNTOCMIT,
JERCA NICOLETA
PĂNOIU MARIA RODICA

Capi- tol	Sub- capi- tol	Pa- ra- graf	Gru- pa/ Titlu	Ar- ti- col	Ali- ne- at	Denumire indicator	Prevederi bugetare initiale	Prevederi bugetare definitive	Drepturi constatate			Incasari realizate	Stingeri pe alte cai decat incasari	Drepturi constatate de incasat
									Total, din care:	din anii precedenti	din anul curent			
A						B	1	2	3=4+5	4	5	6	7	8=3-6-7
0001	10					TOTAL VENITURI-VENITURI PROPRII,SUBVENTII	272.338.050	332.731.070	322.188.371	14.898.787	307.289.584	304.975.146	9.644	17.203.581
0002						I. VENITURI CURENTE	137.981.000	168.854.630	171.649.600	14.885.505	156.764.095	154.438.241	9.644	17.201.715
2900						C. VENITURI NEFISCALE	137.981.000	168.854.630	171.649.600	14.885.505	156.764.095	154.438.241	9.644	17.201.715
3000						C1. VENITURI DIN PROPRIETATE	103.080	103.080	63.478	44.784	18.694	38.983	9.644	14.851
3010						VENITURI DIN PROPRIETATE	103.080	103.080	63.478	44.784	18.694	38.983	9.644	14.851
	05					Venituri din concesiuni si inchirieri	103.080	103.080	63.478	44.784	18.694	38.983	9.644	14.851
		30				Alte venituri din concesiuni si inchirieri de catre institutiile publice	103.080	103.080	63.478	44.784	18.694	38.983	9.644	14.851
3300	10					C2. VANZARI DE BUNURI SI SERVICII	137.877.920	168.751.550	171.586.122	14.840.721	156.745.401	154.399.258		17.186.864
3310						VENITURI DIN PRESTARI DE SERVICII SI ALTE ACTIVITATI	137.877.920	168.619.870	171.430.309	14.831.974	156.598.335	154.252.518		17.177.791
3310	05					Taxe si alte venituri in invatamant	490.000	513.000	512.800		512.800	512.800		
	08					Venituri din prestari de servicii	2.157.410	2.631.140	3.553.941	846.021	2.707.920	2.724.380		829.561
	19					Venituri din serbari si spectacole scolare manifestari culturale, artistice si sportive	641.000	687.000	668.884	44.600	624.284	611.384		57.500
3310	21					Venituri din contractele incheiate cu casele de asigurari sociale de sanatate	104.514.600	128.231.730	130.059.038	13.728.530	116.330.508	113.773.556		16.285.482
3310	30					Venituri din contractele incheiate cu directiile de sanatate publica din sume alocate de la bugetul de stat	26.380.850	32.227.000	32.263.990	212.823	32.051.167	32.263.990		
3310	32					Venituri din contractele incheiate cu institutiile de medicina legala	3.236.060	3.833.000	3.835.322		3.835.322	3.835.322		
3310	50					Alte venituri din prestari de servicii si alte activitati	458.000	497.000	536.334		536.334	531.086		5.248

Capi- tol	Sub- capi- tol	Pa- ra- graf	Gru- pa / Titlu	Ar- ti- col	Ali- ne- at	Denumire indicator	Prevederi bugetare initiale	Prevederi bugetare definitive	Drepturi constatate			Incasari realizate	Stingeri pe alte cai decat incasari	Drepturi constatate de incasat
									Total, din care:	din anii precedenti	din anul curent			
A						B	1	2	3=4+5	4	5	6	7	8=3-6-7
3510						AMENZI, PENALITATI SI CONFISCARI		500	24.644	8.747	15.897	15.571		9.073
	50					Alte amenzi, penalitati si confiscari		500	24.644	8.747	15.897	15.571		9.073
3710						TRANSFERURI VOLUNTARE, ALTELE DECAT SUBVENTIILE		131.180	131.169		131.169	131.169		
3710	01					Donatii si sponsorizari		52.780	52.776		52.776	52.776		
	03					Varsaminte din sectiunea de functionare pentru finantarea sectiunii de dezvoltare a bugetului local	-54.500	-139.100	-64.122		-64.122	-64.122		
3710	04					Varsaminte din sectiunea de functionare	54.500	139.100	64.122		64.122	64.122		
	50					Alte transferuri voluntare		78.400	78.393		78.393	78.393		
3900	10					II. VENITURI DIN CAPITAL		32.310	49.680	3.680	46.000	48.086		1.594
3910						VENITURI DIN VALORIFICAREA UNOR BUNURI		32.310	49.680	3.680	46.000	48.086		1.594
	01					Venituri din valorificarea unor bunuri ale institutiilor publice		32.310	49.680	3.680	46.000	48.086		1.594
4000	10					III. OPERATIUNI FINANCIARE	8.031.990	8.031.990						
4010						INCASARI DIN RAMBURSAREA IMPRUMUTURILOR ACORDATE	8.031.990	8.031.990						
4010	15					Sume utilizate din excedentul anului precedent pentru efectuarea de cheltuieli	8.031.990	8.031.990						
4010	15	01				Sume utilizate de administratiile locale din excedentul anului precedent pentru sectiunea de functionare	6.929.570	6.929.570						
4010	15	02				Sume utilizate de administratiile locale din excedentul anului precedent pentru sectiunea de dezvoltare	1.102.420	1.102.420						

Capi- tol	Sub- capi- tol	Pa- ra- graf	Gru- pa/ Titlu	Ar- ti- col	Ali- ne- at	Denumire indicator	Prevederi bugetare initiale	Prevederi bugetare definitive	Drepturi constatate			Incasari realizate	Stingeri pe alte cai decat incasari	Drepturi constatate de incasat
									Total, din care:	din anii precedenti	din anul curent			
A						B	1	2	3=4+5	4	5	6	7	8=3-6-7
4100	10					IV. SUBVENTII	126.325.060	155.812.140	150.489.091	9.602	150.479.489	150.488.819		272
4210						SUBVENTII DE LA BUGETUL DE STAT		2.203.450						
	88					Alocari de sume din PNRR aferente asistentei financiare nerambursabile		2.203.450						
4210	88	01				Fonduri europene nerambursabile		1.851.640						
		03				Sume aferente TVA		351.810						
4310						SUBVENTII DE LA ALTE ADMINISTRATII	126.325.060	153.608.690	150.489.091	9.602	150.479.489	150.488.819		272
	09					Subventii pentru institutii publice	20.924.000	22.853.600	22.551.641		22.551.641	22.551.641		
	10					Subventii din bugetele locale pentru finantarea cheltuielilor curente din domeniul sanatatii	810.000	1.853.280	703.256		703.256	703.256		
4310	14					Subventii din bugetele locale pentru finantarea cheltuielilor de capital din domeniul sanatatii	714.430	1.128.580	714.396		714.396	714.396		
4310	33					Subventii din bugetul Fondului national unic de asigurari sociale de sanatate pentru acoperirea cresterilor salariale	103.876.630	127.773.230	126.519.798	9.602	126.510.196	126.519.526		272

ORDONATOR PRINCIPAL DE CREDITE,
PRESEDINTE
COSMIN MIHAI POPESCU

DIRECȚIA BUGET, FINANȚE, MONITORIZARE SERVICII COMUNITARE DE UTILITĂȚI PUBLICE, PROIECTE ȘI PROGRAME NAȚIONALE
DIRECTOR EXECUTIV,
ARCANU CĂȚINCA

ȘEF SERVICIU,
BLIDEA MIHAELA

ÎNTOCMIT,
JERCA NICOLETA
PĂNOIU MARIA RODICA

Ac

Blide

Capi- tol	Sub- capi- tol	Pa- ra- graf	Gru- pa / Titlu	Ar- ti- col	Ali- ne- at	Denumire indicator	Credite de angajament		Credite bugetare		Angajamente bugetare	Angajamente legale	Plati efectuate	Angajamente legale de platit	Cheltuieli efective
							initiale	definitive	initiale	definitive					
A						B	1	2	3	4	5	6	7	8=6-7	9
5010						TOTAL CHELTUIELI DIN VENITURI PROPRII SI SUBVENTII	1.871.350	6.809.310	272.338.050	332.731.070	309.982.219	309.982.219	309.982.219		317.965.220
6610						SANATATE	1.816.850	6.759.900	249.474.050	307.775.010	285.402.283	285.402.283	285.402.283		293.075.808
	06					Servicii medicale in unitati sanitare cu paturi	1.816.850	6.759.900	249.474.050	307.775.010	285.402.283	285.402.283	285.402.283		293.075.808
6610	06	01				Spitale generale	1.816.850	6.759.900	249.474.050	307.775.010	285.402.283	285.402.283	285.402.283		293.075.808
6710						CULTURA, RECREERE SI RELIGIE	54.500	49.410	22.864.000	24.956.060	24.579.936	24.579.936	24.579.936		24.889.412
						Servicii culturale	54.500	49.410	22.864.000	24.956.060	24.579.936	24.579.936	24.579.936		24.889.412
						Muzee	29.500	29.500	6.440.000	6.562.130	6.485.409	6.485.409	6.485.409		6.404.064
						Institutiile publice de spectacole si concerte	25.000	19.910	9.500.000	11.010.000	10.871.992	10.871.992	10.871.992		11.164.658
6710	03	05				Scoli populare de arta si meserii			6.924.000	7.383.930	7.222.535	7.222.535	7.222.535		7.320.690

Capi- tol	Sub- capi- tol	Pa- ra- graf	Gru- pa / Titlu	Ar- ti- col	Ali- ne- at	Denumire indicator	Credite de angajament		Credite bugetare		Angajamente bugetare	Angajamente legale	Plati efectuate	Angajamente legale de platit	Cheltuieli efective
							initiale	definitive	initiale	definitive					
A						B	1	2	3	4	5	6	7	8=6-7	9
5010						TOTAL CHELTUIELI DIN VENITURI PROPRII									
						SI SUBVENTII	1.871.350	6.809.310	272.338.050	332.731.070	309.982.219	309.982.219	309.982.219		317.965.220
01						CHELTUIELI CURENTE		4.406.900	270.466.700	331.944.380	309.933.856	309.933.856	309.933.856		310.738.518
10						TITLUL I CHELTUIELI DE PERSONAL			215.167.800	233.626.840	232.990.298	232.990.298	232.990.298		233.065.302
10 01						Cheltuieli salariale in bani			206.659.000	225.184.840	224.588.237	224.588.237	224.588.237		224.520.528
10 01 01						Salarii de baza			132.199.000	159.518.940	159.213.975	159.213.975	159.213.975		159.298.265
10 01 05						Sporuri pentru conditii de munca			40.362.000	32.451.600	32.310.923	32.310.923	32.310.923		32.242.685
10 01 06						Alte sporuri			16.200.000	16.700.000	16.661.568	16.661.568	16.661.568		16.517.876
10 01 11						Fond aferent platii cu ora			8.239.000	9.015.400	8.993.314	8.993.314	8.993.314		9.000.385
10 01 12						Indemnizatii platite unor persoane din afara unitatii				10.000	6.790	6.790	6.790		6.790
10 01 13						Drepturi de delegare			37.000	8.000	4.554	4.554	4.554		4.554
10 01 17						Indemnizatii de hrana			6.573.000	5.008.200	4.953.190	4.953.190	4.953.190		4.902.152
10 01 30						Alte drepturi salariale in bani			3.049.000	2.472.700	2.443.923	2.443.923	2.443.923		2.547.821
10 02						Cheltuieli salariale in natura			2.950.800	2.382.900	2.373.679	2.373.679	2.373.679		2.452.891
10 02 03						Uniforme si echipament obligatoriu			180.000	30.000	26.763	26.763	26.763		26.763
10 02 06						Vouchere de vacanta			2.770.800	2.352.900	2.346.916	2.346.916	2.346.916		2.426.128
10 03						Contributii			5.558.000	6.059.100	6.028.382	6.028.382	6.028.382		6.091.883
10 03 01						Contributii de asigurari sociale de stat			683.000	1.063.000	1.060.746	1.060.746	1.060.746		1.067.208
10 03 05						Prime de asigurare viata platite de angajator pentru angajati			1.000	1.000					
10 03 07						Contributia asiguratorie pentru munca			4.874.000	4.989.100	4.966.167	4.966.167	4.966.167		5.023.034
10 03 08						Contributii platite de angajator in numele angajatului				6.000	1.469	1.469	1.469		1.641
20						TITLUL II BUNURI SI SERVICII			54.053.900	94.819.690	75.783.080	75.783.080	75.783.080		76.673.545

Capi- tol	Sub- capi- tol	Pa- ra- graf	Gru- pa / Titlu	Ar- ti- col	Ali- ne- at	Denumire indicator	Credite de angajament		Credite bugetare		Angajamente bugetare	Angajamente legale	Plati efectuate	Angajamente legale de platit	Cheltuieli efective
							initiale	definitive	initiale	definitive					
A						B	1	2	3	4	5	6	7	8=6-7	9
			20	01		Bunuri si servicii			16.366.000	25.619.650	22.245.248	22.245.248	22.245.248		22.657.144
			20	01	01	Furnituri de birou			238.000	389.800	301.045	301.045	301.045		308.603
			20	01	02	Materiale pentru curatenie			916.000	1.930.600	1.680.979	1.680.979	1.680.979		1.533.651
			20	01	03	Incalzit, iluminat si forta motrica			4.627.000	4.986.300	4.629.177	4.629.177	4.629.177		4.696.864
			20	01	04	Apa, canal si salubritate			1.295.000	2.408.600	2.372.654	2.372.654	2.372.654		2.357.310
			20	01	05	Carburanti si lubrifianti			219.000	249.800	207.668	207.668	207.668		210.101
			20	01	06	Piese de schimb			403.000	785.500	627.201	627.201	627.201		619.281
			20	01	07	Transport			152.000	177.280	126.319	126.319	126.319		135.600
			20	01	08	Posta, telecomunicatii, radio, tv, internet			263.000	294.740	281.903	281.903	281.903		282.540
			20	01	09	Materiale si prestari de servicii cu caracter functional			4.895.500	9.914.620	8.498.083	8.498.083	8.498.083		8.680.127
			20	01	30	Alte bunuri si servicii pentru intretinere si functionare			3.357.500	4.482.410	3.520.219	3.520.219	3.520.219		3.833.067
			20	02		Reparatii curente			1.772.000	2.434.980	1.058.334	1.058.334	1.058.334		828.131
			20	03		Hrana			2.500.000	4.669.160	3.353.223	3.353.223	3.353.223		3.750.840
			20	03	01	Hrana pentru oameni			2.500.000	4.669.160	3.353.223	3.353.223	3.353.223		3.750.840
			20	04		Medicamente si materiale sanitare			29.675.000	55.155.380	42.892.764	42.892.764	42.892.764		43.817.764
			20	04	01	Medicamente			21.100.000	40.021.380	30.599.020	30.599.020	30.599.020		31.599.580
			20	04	02	Materiale sanitare			3.710.000	7.157.000	5.692.159	5.692.159	5.692.159		6.009.777
			20	04	03	Reactivi			3.580.000	6.508.000	5.489.264	5.489.264	5.489.264		4.881.927
			20	04	04	Dezinfectanti			1.285.000	1.469.000	1.112.321	1.112.321	1.112.321		1.326.480
			20	05		Bunuri de natura obiectelor de inventar			767.000	774.200	724.732	724.732	724.732		553.579
			20	05	01	Uniforme si echipament			30.000	6.620	5.106	5.106	5.106		8.657
			20	05	03	Lenjerie si accesorii de pat			100.000	65.280	65.272	65.272	65.272		116.055
			20	05	30	Alte obiecte de inventar			637.000	702.300	654.354	654.354	654.354		428.867

Capi- tol	Sub- capi- tol	Pa- ra- graf	Gru- pa / Titlu	Ar- ti- col	Ali- ne- at	Denumire indicator	Credite de angajament		Credite bugetare		Angajamente bugetare	Angajamente legale	Plati efectuate	Angajamente legale de platit	Cheltuieli efective
							initiale	definitive	initiale	definitive					
A						B	1	2	3	4	5	6	7	8=6-7	9
			20	06		Deplasari, detasari, transferari			90.000	168.350	147.446	147.446	147.446		147.446
			20	06	01	Deplasari interne, detasari, transferari			55.000	101.500	80.900	80.900	80.900		80.900
			20	06	02	Deplasari in strainatate			35.000	66.850	66.546	66.546	66.546		66.546
			20	09		Materiale de laborator			300.000	440.000	304.545	304.545	304.545		295.173
			20	11		Carti, publicatii si materiale documentare			70.000	30.700	30.683	30.683	30.683		35.836
			20	13		Pregatire profesionala			120.000	83.000	60.378	60.378	60.378		60.378
			20	14		Protectia muncii			24.000	24.400	18.118	18.118	18.118		18.118
			20	30		Alte cheltuieli			2.369.900	5.419.870	4.947.609	4.947.609	4.947.609		4.509.136
			20	30	01	Reclama si publicitate			5.000	2.000	1.000	1.000	1.000		1.000
			20	30	03	Prime de asigurare non-viata			73.000	63.500	62.882	62.882	62.882		62.882
			20	30	04	Chirii			785.000	759.270	752.817	752.817	752.817		756.631
			20	30	30	Alte cheltuieli cu bunuri si servicii			1.506.900	4.595.100	4.130.910	4.130.910	4.130.910		3.688.623
			59			TITLUL XI ALTE CHELTUIELI			1.245.000	1.294.400	1.160.478	1.160.478	1.160.478		999.671
			59	40		Sume aferente persoanelor cu handicap neincadrate			1.245.000	1.294.400	1.160.478	1.160.478	1.160.478		999.671
			60			Titlul XII PROIECTE CU FINANTARE DIN SUMELE REPREZENTAND ASISTENTA FINANCIARA NERAMBURSABILA AFERENTA PNRR				4.406.900		2.203.450			
			60	01		Fonduri europene nerambursabile				3.703.280		1.851.640			
			60	03		Sume aferente TVA				703.620		351.810			
			70			CHELTUIELI DE CAPITAL	1.871.350	2.402.410	1.871.350	2.402.410	1.664.088	1.664.088	1.664.088		7.226.702
			71			TITLUL XV ACTIVE NEFINANCIARE	1.871.350	2.402.410	1.871.350	2.402.410	1.664.088	1.664.088	1.664.088		7.226.702
			71	01		Active fixe	1.871.350	2.402.410	1.871.350	2.402.410	1.664.088	1.664.088	1.664.088		7.226.702
			71	01	01	Constructii	607.480	553.480	607.480	553.480	334.733	334.733	334.733		133.923

Capi- tol	Sub- capi- tol	Pa- ra- graf	Gru- pa / Titlu	Ar- ti- col	Ali- ne- at	Denumire indicator	Credite de angajament		Credite bugetare		Angajamente bugetare	Angajamente legale	Plati efectuate	Angajamente legale de platit	Cheltuieli efective
							initiale	definitive	initiale	definitive					
A						B	1	2	3	4	5	6	7	8=6-7	9
			71	01	02	Masini, echipamente si mijloace de transport	1.107.370	1.689.520	1.107.370	1.689.520	1.226.433	1.226.433	1.226.433		6.436.048
			71	01	03	Mobilier, aparatura birotica si alte active corporale	84.500	87.410	84.500	87.410	79.122	79.122	79.122		560.085
			71	01	30	Alte active fixe (inclusiv reparatii capitale)	72.000	72.000	72.000	72.000	23.800	23.800	23.800		96.646
			84			PLATI EFECTUATE IN ANII PRECEDENTI SI RECUPERATE IN ANUL CURENT				-1.615.720	-1.615.725	-1.615.725	-1.615.725		
			85			Titlul XXI PLATI EFECTUATE IN ANII PRECEDENTI SI RECUPERATE IN ANUL CURENT				-1.615.720	-1.615.725	-1.615.725	-1.615.725		
			85	01		Plati efectuate in anii precedenti si recuperate in anul curent				-1.615.720	-1.615.725	-1.615.725	-1.615.725		
			85	01	01	Plati efectuate in anii precedenti si recuperate in anul curent (SF)				-1.615.720	-1.615.725	-1.615.725	-1.615.725		
6610						SANATATE	1.816.850	6.759.900	249.474.050	307.775.010	285.402.283	285.402.283	285.402.283		293.075.808
			01			CHELTUIELI CURENTE		4.406.900	247.657.200	307.037.730	285.403.042	285.403.042	285.403.042		286.222.566
			10			TITLUL I CHELTUIELI DE PERSONAL			199.100.000	217.320.740	216.709.882	216.709.882	216.709.882		216.639.664
			10	01		Cheltuieli salariale in bani			191.432.000	209.701.740	209.127.385	209.127.385	209.127.385		208.911.694
			10	01	01	Salarii de baza			120.790.000	147.828.740	147.533.361	147.533.361	147.533.361		147.528.293
			10	01	05	Sporuri pentru conditii de munca			39.500.000	31.740.000	31.602.292	31.602.292	31.602.292		31.532.279
			10	01	06	Alte sporuri			16.200.000	16.700.000	16.661.568	16.661.568	16.661.568		16.517.876
			10	01	11	Fond aferent platii cu ora			6.250.000	6.720.000	6.697.987	6.697.987	6.697.987		6.650.518
			10	01	12	Indemnizatii platite unor persoane din afara unitatii				10.000	6.790	6.790	6.790		6.790
			10	01	13	Drepturi de delegare			20.000	1.000	460	460	460		460

Capi- tol	Sub- capi- tol	Pa- ra- graf	Gru- pa / Titlu	Ar- ti- col	Ali- ne- at	Denumire indicator	Credite de angajament		Credite bugetare		Angajamente bugetare	Angajamente legale	Plati efectuate	Angajamente legale de platit	Cheltuieli efective
							initiale	definitive	initiale	definitive					
A						B	1	2	3	4	5	6	7	8=6-7	9
			10	01	17	Indemnizatii de hrana			5.680.000	4.290.000	4.241.565	4.241.565	4.241.565		4.192.968
			10	01	30	Alte drepturi salariale in bani			2.992.000	2.412.000	2.383.362	2.383.362	2.383.362		2.482.510
			10	02		Cheltuieli salariale in natura			2.644.000	2.089.000	2.080.829	2.080.829	2.080.829		2.168.679
			10	02	03	Uniforme si echipament obligatoriu			180.000	30.000	26.763	26.763	26.763		26.763
			10	02	06	Vouchere de vacanta			2.464.000	2.059.000	2.054.066	2.054.066	2.054.066		2.141.916
			10	03		Contributii			5.024.000	5.530.000	5.501.668	5.501.668	5.501.668		5.559.291
			10	03	01	Contributii de asigurari sociale de stat			500.000	880.000	878.616	878.616	878.616		883.766
			10	03	07	Contributia asiguratorie pentru munca			4.524.000	4.644.000	4.621.583	4.621.583	4.621.583		4.673.884
			10	03	08	Contributii platite de angajator in numele angajatului				6.000	1.469	1.469	1.469		1.641
			20			TITLUL II BUNURI SI SERVICII			47.657.200	86.493.540	67.801.364	67.801.364	67.801.364		68.849.144
			20	01		Bunuri si servicii			11.628.300	19.203.620	16.087.834	16.087.834	16.087.834		16.492.715
			20	01	01	Furnituri de birou			210.000	367.000	279.769	279.769	279.769		288.518
			20	01	02	Materiale pentru curatenie			900.000	1.916.100	1.666.789	1.666.789	1.666.789		1.519.802
			20	01	03	Incalzit, iluminat si forta motrica			4.300.000	4.720.000	4.394.006	4.394.006	4.394.006		4.463.977
			20	01	04	Apa, canal si salubritate			1.255.000	2.372.000	2.340.082	2.340.082	2.340.082		2.324.630
			20	01	05	Carburanti si lubrifianti			110.000	142.000	105.273	105.273	105.273		104.952
			20	01	06	Piese de schimb			365.000	770.000	615.709	615.709	615.709		609.004
			20	01	07	Transport			80.000	75.000	56.069	56.069	56.069		65.350
			20	01	08	Posta, telecomunicatii, radio, tv, internet			200.000	230.000	220.470	220.470	220.470		221.633
			20	01	09	Materiale si prestari de servicii cu caracter functional			1.800.000	4.983.010	3.679.600	3.679.600	3.679.600		3.856.643
			20	01	30	Alte bunuri si servicii pentru intretinere si functionare			2.408.300	3.628.510	2.730.067	2.730.067	2.730.067		3.038.206

Capi- tol	Sub- capi- tol	Pa- ra- graf	Gru- pa / Titlu	Ar- ti- col	Ali- ne- at	Denumire indicator	Credite de angajament		Credite bugetare		Angajamente bugetare	Angajamente legale	Plati efectuate	Angajamente legale de platit	Cheltuieli efective
							initiale	definitive	initiale	definitive					
A						B	1	2	3	4	5	6	7	8=6-7	9
						FINANCIARA NERAMBURSABILA									
						AFERENTA PNRR		4.406.900		2.203.450					
		60	01			Fonduri europene nerambursabile		3.703.280		1.851.640					
		60	03			Sume aferente TVA		703.620		351.810					
		70				CHELTUIELI DE CAPITAL	1.816.850	2.353.000	1.816.850	2.353.000	1.614.966	1.614.966	1.614.966		6.853.242
		71				TITLUL XV ACTIVE NEFINANCIARE	1.816.850	2.353.000	1.816.850	2.353.000	1.614.966	1.614.966	1.614.966		6.853.242
		71	01			Active fixe	1.816.850	2.353.000	1.816.850	2.353.000	1.614.966	1.614.966	1.614.966		6.853.242
		71	01	01		Constructii	607.480	553.480	607.480	553.480	334.733	334.733	334.733		131.190
		71	01	02		Masini, echipamente si mijloace de transport	1.107.370	1.689.520	1.107.370	1.689.520	1.226.433	1.226.433	1.226.433		6.218.785
		71	01	03		Mobilier, aparatura birotica si alte active corporale	30.000	38.000	30.000	38.000	30.000	30.000	30.000		485.141
		71	01	30		Alte active fixe (inclusiv reparatii capitale)	72.000	72.000	72.000	72.000	23.800	23.800	23.800		18.126
		84				PLATI EFECTUATE IN ANII PRECEDENTI SI RECUPERATE IN ANUL CURENT				-1.615.720	-1.615.725	-1.615.725	-1.615.725		
		85				Titlul XXI PLATI EFECTUATE IN ANII PRECEDENTI SI RECUPERATE IN ANUL CURENT				-1.615.720	-1.615.725	-1.615.725	-1.615.725		
		85	01			Plati efectuate in anii precedenti si recuperate in anul curent				-1.615.720	-1.615.725	-1.615.725	-1.615.725		
		85	01	01		Plati efectuate in anii precedenti si recuperate in anul curent (SF)				-1.615.720	-1.615.725	-1.615.725	-1.615.725		
6710						CULTURA, RECREERE SI RELIGIE	54.500	49.410	22.864.000	24.956.060	24.579.936	24.579.936	24.579.936		24.889.412
		01				CHELTUIELI CURENTE			22.809.500	24.906.650	24.530.814	24.530.814	24.530.814		24.515.952
		10				TITLUL I CHELTUIELI DE PERSONAL			16.067.800	16.306.100	16.280.416	16.280.416	16.280.416		16.425.638

Capi- tol	Sub- capi- tol	Pa- ra- graf	Gru- pa / Titlu	Ar- ti- col	Ali- ne- at	Denumire indicator	Credite de angajament		Credite bugetare		Angajamente bugetare	Angajamente legale	Plati efectuate	Angajamente legale de platit	Cheltuieli efective
							initiale	definitive	initiale	definitive					
A						B	1	2	3	4	5	6	7	8=6-7	9
			10	01		Cheltuieli salariale in bani			15.227.000	15.483.100	15.460.852	15.460.852	15.460.852		15.608.834
			10	01	01	Salarii de baza			11.409.000	11.690.200	11.680.614	11.680.614	11.680.614		11.769.972
			10	01	05	Sporuri pentru conditii de munca			862.000	711.600	708.631	708.631	708.631		710.406
			10	01	11	Fond aferent platii cu ora			1.989.000	2.295.400	2.295.327	2.295.327	2.295.327		2.349.867
			10	01	13	Drepturi de delegare			17.000	7.000	4.094	4.094	4.094		4.094
			10	01	17	Indemnizatii de hrana			893.000	718.200	711.625	711.625	711.625		709.184
			10	01	30	Alte drepturi salariale in bani			57.000	60.700	60.561	60.561	60.561		65.311
			10	02		Cheltuieli salariale in natura			306.800	293.900	292.850	292.850	292.850		284.212
			10	02	06	Vouchere de vacanta			306.800	293.900	292.850	292.850	292.850		284.212
			10	03		Contributii			534.000	529.100	526.714	526.714	526.714		532.592
			10	03	01	Contributii de asigurari sociale de stat			183.000	183.000	182.130	182.130	182.130		183.442
			10	03	05	Prime de asigurare viata platite de angajator pentru angajati			1.000	1.000					
			10	03	07	Contributia asiguratorie pentru munca			350.000	345.100	344.584	344.584	344.584		349.150
			20			TITLUL II BUNURI SI SERVICII			6.396.700	8.326.150	7.981.716	7.981.716	7.981.716		7.824.401
			20	01		Bunuri si servicii			4.737.700	6.416.030	6.157.414	6.157.414	6.157.414		6.164.429
			20	01	01	Furnituri de birou			28.000	22.800	21.276	21.276	21.276		20.085
			20	01	02	Materiale pentru curatenie			16.000	14.500	14.190	14.190	14.190		13.849
			20	01	03	Incalzit, iluminat si forta motrica			327.000	266.300	235.171	235.171	235.171		232.887
			20	01	04	Apa, canal si salubritate			40.000	36.600	32.572	32.572	32.572		32.680
			20	01	05	Carburanti si lubrifianti			109.000	107.800	102.395	102.395	102.395		105.149
			20	01	06	Piese de schimb			38.000	15.500	11.492	11.492	11.492		10.277
			20	01	07	Transport			72.000	102.280	70.250	70.250	70.250		70.250
			20	01	08	Posta, telecomunicatii, radio, tv, internet			63.000	64.740	61.433	61.433	61.433		60.907

Capi- tol	Sub- capi- tol	Pa- ra- graf	Gru- pa / Titlu	Ar- ti- col	Ali- ne- at	Denumire indicator	Credite de angajament		Credite bugetare		Angajamente bugetare	Angajamente legale	Plati efectuate	Angajamente legale de platit	Cheltuieli efective
							initiale	definitive	initiale	definitive					
A						B	1	2	3	4	5	6	7	8=6-7	9
			71	01	03	transport Mobilier, aparatura birotica si alte active corporale	54.500	49.410	54.500	49.410	49.122	49.122	49.122		217.263
			71	01	30	Alte active fixe (inclusiv reparatii capitale)									74.944
															78.520

Conducatorul institutiei,

Conducatorul compartimentului
financiar-contabil

ORDONATOR PRINCIPAL DE CREDITE,
PRESEDINTE,
COSMIN MIHAI POPESCU

DIRECȚIA BUGET, FINANȚE, MONITORIZARE SERVICII COMUNITARE DE UTILITĂȚI PUBLICE, PROIECTE ȘI PROGRAME NAȚIONALE
DIRECTOR EXECUTIV,
ARCANU CĂȚINCA

ȘEF SERVICIU,
BLIDEA MIHAELA

ÎNTOCMIT,
JERCA NICOLETA
PĂNOIU MARIA RODICA

ke

Blide

Panoiu

**CONTUL DE EXECUTIE AL INSTITUTIILOR PUBLICE FINANTATE
DIN VENITURI PROPRII SI SUBVENTII DIN BUGETUL LOCAL - VENITURI
SECTIUNEA DE FUNCTIONARE
31.12.2024**

Pag. 1 -lei-

Capi- tol	Sub- capi- tol	Pa- ra- graf	Gru- pa/ Titlu	Ar- ti- col	Ali- ne- at	Denumire indicator	Prevederi bugetare initiale	Prevederi bugetare definitive	Drepturi constatate			Incasari realizate	Stingeri pe alte cai decat incasari	Drepturi constatate de incasat
									Total, din care:	din anii precedenti	din anul curent			
A						B	1	2	3=4+5	4	5	6	7	8=3-6-7
0001	10					TOTAL VENITURI-VENITURI PROPRII,SUBVENTII	270.466.700	328.125.210	321.360.173	14.895.107	306.465.066	304.148.542	9.644	17.201.987
0002						I. VENITURI CURENTE	137.926.500	168.715.530	171.585.478	14.885.505	156.699.973	154.374.119	9.644	17.201.715
2900						C. VENITURI NEFISCALE	137.926.500	168.715.530	171.585.478	14.885.505	156.699.973	154.374.119	9.644	17.201.715
3000						C1. VENITURI DIN PROPRIETATE	103.080	103.080	63.478	44.784	18.694	38.983	9.644	14.851
3010						VENITURI DIN PROPRIETATE	103.080	103.080	63.478	44.784	18.694	38.983	9.644	14.851
	05					Venituri din concesiuni si inchirieri	103.080	103.080	63.478	44.784	18.694	38.983	9.644	14.851
		30				Alte venituri din concesiuni si inchirieri de catre institutiile publice	103.080	103.080	63.478	44.784	18.694	38.983	9.644	14.851
3300	10					C2. VANZARI DE BUNURI SI SERVICII	137.823.420	168.612.450	171.522.000	14.840.721	156.681.279	154.335.136		17.186.864
3310						VENITURI DIN PRESTARI DE SERVICII SI ALTE ACTIVITATI	137.877.920	168.619.870	171.430.309	14.831.974	156.598.335	154.252.518		17.177.791
	05					Taxe si alte venituri in invatamant	490.000	513.000	512.800		512.800	512.800		
	08					Venituri din prestari de servicii	2.157.410	2.631.140	3.553.941	846.021	2.707.920	2.724.380		829.561
	19					Venituri din serbari si spectacole scolare manifestari culturale, artistice si sportive	641.000	687.000	668.884	44.600	624.284	611.384		57.500
	21					Venituri din contractele incheiate cu casele de asigurari sociale de sanatate	104.514.600	128.231.730	130.059.038	13.728.530	116.330.508	113.773.556		16.285.482
	30					Venituri din contractele incheiate cu directiile de sanatate publica din sume alocate de la bugetul de stat	26.380.850	32.227.000	32.263.990	212.823	32.051.167	32.263.990		
	32					Venituri din contractele incheiate cu institutiile de medicina legala	3.236.060	3.833.000	3.835.322		3.835.322	3.835.322		
	50					Alte venituri din prestari de servicii si alte activitati	458.000	497.000	536.334		536.334	531.086		5.248

Capi- tol	Sub- capi- tol	Pa- ra- graf	Gru- pa/ Titlu	Ar- ti- col	Ali- ne- at	Denumire indicator	Prevederi bugetare initiale	Prevederi bugetare definitive	Drepturi constatate			Incasari realizate	Stingeri pe alte cai decat incasari	Drepturi constatate de incasat
									Total, din care:	din anii precedenti	din anul curent			
A						B	1	2	3=4+5	4	5	6	7	8=3-6-7
4310	33					pentru acoperirea cresterilor salariale	103.876.630	127.773.230	126.519.798	9.602	126.510.196	126.519.526		272

ORDONATOR PRINCIPAL DE CREDITE
PRESEDINTE,
COSMIN MIHAI POPESCU

DIRECȚIA BUGET, FINANȚE, MONITORIZARE SERVICII COMUNITARE DE UTILITĂȚI PUBLICE, PROIECTE ȘI PROGRAME NAȚIONALE
DIRECTOR EXECUTIV,
ARCANU CATINCA

ȘEF SERVICIU,
BLIDEA MIHAELA

ÎNTOCMIT,
JERCA NICOLETA
PĂNOIU MARIA RODICA

JUDETUL GORJ

DETALIEREA CHELTUIELILOR
INSTITUTII PUBLICE FINANTATE DIN VENITURI PROPRII
SI SUBVENTII DIN BUGETUL LOCAL
SECTIUNEA DE FUNCTIONARE
31.12.2024

Pag. 1 - lei-

Capi- tol	Sub- capi- tol	Pa- ra- graf	Gru- pa / Titlu	Ar- ti- col	Ali- ne- at	Denumire indicator	Credite de angajament		Credite bugetare		Angajamente bugetare	Angajamente legale	Plati efectuate	Angajamente legale de platit	Cheltuieli efective
							initiale	definitive	initiale	definitive					
A						B	1	2	3	4	5	6	7	8=6-7	9
5010						TOTAL CHELTUIELI DIN VENITURI PROPRII SI SUBVENTII			270.466.700	328.125.210	308.318.131	308.318.131	308.318.131		310.738.518
01						CHELTUIELI CURENTE			270.466.700	329.740.930	309.933.856	309.933.856	309.933.856		310.738.518
10						TITLUL I CHELTUIELI DE PERSONAL			215.167.800	233.626.840	232.990.298	232.990.298	232.990.298		233.065.302
10 01						Cheltuieli salariale in bani			206.659.000	225.184.840	224.588.237	224.588.237	224.588.237		224.520.528
10 01 01						Salarii de baza			132.199.000	159.518.940	159.213.975	159.213.975	159.213.975		159.298.265
10 01 05						Sporuri pentru conditii de munca			40.362.000	32.451.600	32.310.923	32.310.923	32.310.923		32.242.685
10 01 06						Alte sporuri			16.200.000	16.700.000	16.661.568	16.661.568	16.661.568		16.517.876
10 01 11						Fond aferent platii cu ora			8.239.000	9.015.400	8.993.314	8.993.314	8.993.314		9.000.385
10 01 12						Indemnizatii platite unor persoane din afara unitatii				10.000	6.790	6.790	6.790		6.790
10 01 13						Drepturi de delegare			37.000	8.000	4.554	4.554	4.554		4.554
10 01 17						Indemnizatii de hrana			6.573.000	5.008.200	4.953.190	4.953.190	4.953.190		4.902.152
10 01 30						Alte drepturi salariale in bani			3.049.000	2.472.700	2.443.923	2.443.923	2.443.923		2.547.821
10 02						Cheltuieli salariale in natura			2.950.800	2.382.900	2.373.679	2.373.679	2.373.679		2.452.891
10 02 03						Uniforme si echipament obligatoriu			180.000	30.000	26.763	26.763	26.763		26.763
10 02 06						Vouchere de vacanta			2.770.800	2.352.900	2.346.916	2.346.916	2.346.916		2.426.128
10 03						Contributii			5.558.000	6.059.100	6.028.382	6.028.382	6.028.382		6.091.883
10 03 01						Contributii de asigurari sociale de stat			683.000	1.063.000	1.060.746	1.060.746	1.060.746		1.067.208
10 03 05						Prime de asigurare viata platite de angajator pentru angajati			1.000	1.000					
10 03 07						Contributia asiguratorie pentru munca			4.874.000	4.989.100	4.966.167	4.966.167	4.966.167		5.023.034
10 03 08						Contributii platite de angajator in numele angajatului				6.000	1.469	1.469	1.469		1.641
20						TITLUL II BUNURI SI SERVICII			54.053.900	94.819.690	75.783.080	75.783.080	75.783.080		76.673.545

Capi- tol	Sub- capi- tol	Pa- ra- graf	Gru- pa / Titlu	Ar- ti- col	Ali- ne- at	Denumire indicator	Credite de angajament		Credite bugetare		Angajamente bugetare	Angajamente legale	Plati efectuate	Angajamente legale de platit	Cheltuieli efective
							initiale	definitive	initiale	definitive					
A						B	1	2	3	4	5	6	7	8=6-7	9
			20	01		Bunuri si servicii			16.366.000	25.619.650	22.245.248	22.245.248	22.245.248		22.657.144
			20	01	01	Furnituri de birou			238.000	389.800	301.045	301.045	301.045		308.603
			20	01	02	Materiale pentru curatenie			916.000	1.930.600	1.680.979	1.680.979	1.680.979		1.533.651
			20	01	03	Incalzit, iluminat si forta motrica			4.627.000	4.986.300	4.629.177	4.629.177	4.629.177		4.696.864
			20	01	04	Apa, canal si salubritate			1.295.000	2.408.600	2.372.654	2.372.654	2.372.654		2.357.310
			20	01	05	Carburanti si lubrifianti			219.000	249.800	207.668	207.668	207.668		210.101
			20	01	06	Piese de schimb			403.000	785.500	627.201	627.201	627.201		619.281
			20	01	07	Transport			152.000	177.280	126.319	126.319	126.319		135.600
			20	01	08	Posta, telecomunicatii, radio, tv, internet			263.000	294.740	281.903	281.903	281.903		282.540
			20	01	09	Materiale si prestari de servicii cu caracter functional			4.895.500	9.914.620	8.498.083	8.498.083	8.498.083		8.680.127
			20	01	30	Alte bunuri si servicii pentru intretinere si functionare			3.357.500	4.482.410	3.520.219	3.520.219	3.520.219		3.833.067
			20	02		Reparatii curente			1.772.000	2.434.980	1.058.334	1.058.334	1.058.334		828.131
			20	03		Hrana			2.500.000	4.669.160	3.353.223	3.353.223	3.353.223		3.750.840
			20	03	01	Hrana pentru oameni			2.500.000	4.669.160	3.353.223	3.353.223	3.353.223		3.750.840
			20	04		Medicamente si materiale sanitare			29.675.000	55.155.380	42.892.764	42.892.764	42.892.764		43.817.764
			20	04	01	Medicamente			21.100.000	40.021.380	30.599.020	30.599.020	30.599.020		31.599.580
			20	04	02	Materiale sanitare			3.710.000	7.157.000	5.692.159	5.692.159	5.692.159		6.009.777
			20	04	03	Reactivi			3.580.000	6.508.000	5.489.264	5.489.264	5.489.264		4.881.927
			20	04	04	Dezinfectanti			1.285.000	1.469.000	1.112.321	1.112.321	1.112.321		1.326.480
			20	05		Bunuri de natura obiectelor de inventar			767.000	774.200	724.732	724.732	724.732		553.579
			20	05	01	Uniforme si echipament			30.000	6.620	5.106	5.106	5.106		8.657
			20	05	03	Lenjerie si accesorii de pat			100.000	65.280	65.272	65.272	65.272		116.055
			20	05	30	Alte obiecte de inventar			637.000	702.300	654.354	654.354	654.354		428.867

Capi- tol	Sub- capi- tol	Pa- ra- graf	Gru- pa / Titlu	Ar- ti- col	Ali- ne- at	Denumire indicator	Credite de angajament		Credite bugetare		Angajamente bugetare	Angajamente legale	Plati efectuate	Angajamente legale de platit	Cheltuieli efective
							initiale	definitive	initiale	definitive					
A						B	1	2	3	4	5	6	7	8=6-7	9
			20	06		Deplasari, detasari, transferari			90.000	168.350	147.446	147.446	147.446		147.446
			20	06	01	Deplasari interne, detasari, transferari			55.000	101.500	80.900	80.900	80.900		80.900
			20	06	02	Deplasari in strainatate			35.000	66.850	66.546	66.546	66.546		66.546
			20	09		Materiale de laborator			300.000	440.000	304.545	304.545	304.545		295.173
			20	11		Carti, publicatii si materiale documentare			70.000	30.700	30.683	30.683	30.683		35.836
			20	13		Pregatire profesionala			120.000	83.000	60.378	60.378	60.378		60.378
			20	14		Protectia muncii			24.000	24.400	18.118	18.118	18.118		18.118
			20	30		Alte cheltuieli			2.369.900	5.419.870	4.947.609	4.947.609	4.947.609		4.509.136
			20	30	01	Reclama si publicitate			5.000	2.000	1.000	1.000	1.000		1.000
			20	30	03	Prime de asigurare non-viata			73.000	63.500	62.882	62.882	62.882		62.882
			20	30	04	Chirii			785.000	759.270	752.817	752.817	752.817		756.631
			20	30	30	Alte cheltuieli cu bunuri si servicii			1.506.900	4.595.100	4.130.910	4.130.910	4.130.910		3.688.623
			59			TITLUL XI ALTE CHELTUIELI			1.245.000	1.294.400	1.160.478	1.160.478	1.160.478		999.671
			59	40		Sume aferente persoanelor cu handicap neincadrate			1.245.000	1.294.400	1.160.478	1.160.478	1.160.478		999.671
			84			PLATI EFECTUATE IN ANII PRECEDENTI SI RECUPERATE IN ANUL CURENT				-1.615.720	-1.615.725	-1.615.725	-1.615.725		
			85			Titlul XXI PLATI EFECTUATE IN ANII PRECEDENTI SI RECUPERATE IN ANUL CURENT				-1.615.720	-1.615.725	-1.615.725	-1.615.725		
			85	01		Plati efectuate in anii precedenti si recuperate in anul curent				-1.615.720	-1.615.725	-1.615.725	-1.615.725		
			85	01	01	Plati efectuate in anii precedenti si recuperate in anul curent (SF)				-1.615.720	-1.615.725	-1.615.725	-1.615.725		
6610						SANATATE			247.657.200	303.218.560	283.787.317	283.787.317	283.787.317		286.222.566

Capi- tol	Sub- capi- tol	Pa- ra- graf	Gru- pa / Titlu	Ar- ti- col	Ali- ne- at	Denumire indicator	Credite de angajament		Credite bugetare		Angajamente bugetare	Angajamente legale	Plati efectuate	Angajamente legale de platit	Cheltuieli efective
							initiale	definitive	initiale	definitive					
A						B	1	2	3	4	5	6	7	8=6-7	9
			01			CHELTUIELI CURENTE			247.657.200	304.834.280	285.403.042	285.403.042	285.403.042		286.222.566
			10			TITLUL I CHELTUIELI DE PERSONAL			199.100.000	217.320.740	216.709.882	216.709.882	216.709.882		216.639.664
			10	01		Cheltuieli salariale in bani			191.432.000	209.701.740	209.127.385	209.127.385	209.127.385		208.911.694
			10	01	01	Salarii de baza			120.790.000	147.828.740	147.533.361	147.533.361	147.533.361		147.528.293
			10	01	05	Sporuri pentru conditii de munca			39.500.000	31.740.000	31.602.292	31.602.292	31.602.292		31.532.279
			10	01	06	Alte sporuri			16.200.000	16.700.000	16.661.568	16.661.568	16.661.568		16.517.876
			10	01	11	Fond aferent platii cu ora			6.250.000	6.720.000	6.697.987	6.697.987	6.697.987		6.650.518
			10	01	12	Indemnizatii platite unor persoane din afara unitatii				10.000	6.790	6.790	6.790		6.790
			10	01	13	Drepturi de delegare			20.000	1.000	460	460	460		460
			10	01	17	Indemnizatii de hrana			5.680.000	4.290.000	4.241.565	4.241.565	4.241.565		4.192.968
			10	01	30	Alte drepturi salariale in bani			2.992.000	2.412.000	2.383.362	2.383.362	2.383.362		2.482.510
			10	02		Cheltuieli salariale in natura			2.644.000	2.089.000	2.080.829	2.080.829	2.080.829		2.168.679
			10	02	03	Uniforme si echipament obligatoriu			180.000	30.000	26.763	26.763	26.763		26.763
			10	02	06	Vouchere de vacanta			2.464.000	2.059.000	2.054.066	2.054.066	2.054.066		2.141.916
			10	03		Contributii			5.024.000	5.530.000	5.501.668	5.501.668	5.501.668		5.559.291
			10	03	01	Contributii de asigurari sociale de stat			500.000	880.000	878.616	878.616	878.616		883.766
			10	03	07	Contributia asiguratorie pentru munca			4.524.000	4.644.000	4.621.583	4.621.583	4.621.583		4.673.884
			10	03	08	Contributii platite de angajator in numele angajatului				6.000	1.469	1.469	1.469		1.641
			20			TITLUL II BUNURI SI SERVICII			47.657.200	86.493.540	67.801.364	67.801.364	67.801.364		68.849.144
			20	01		Bunuri si servicii			11.628.300	19.203.620	16.087.834	16.087.834	16.087.834		16.492.715
			20	01	01	Furnituri de birou			210.000	367.000	279.769	279.769	279.769		288.518
			20	01	02	Materiale pentru curatenie			900.000	1.916.100	1.666.789	1.666.789	1.666.789		1.519.802
			20	01	03	Incalzit, iluminat si forta motrica			4.300.000	4.720.000	4.394.006	4.394.006	4.394.006		4.463.977

Capi- tol	Sub- capi- tol	Pa- ra- graf	Gru- pa / Titlu	Ar- ti- col	Ali- ne- at	Denumire indicator	Credite de angajament		Credite bugetare		Angajamente bugetare	Angajamente legale	Plati efectuate	Angajamente legale de platit	Cheltuieli efective
							initiale	definitive	initiale	definitive					
A						B	1	2	3	4	5	6	7	8=6-7	9
			20	01	04	Apa, canal si salubritate			1.255.000	2.372.000	2.340.082	2.340.082	2.340.082		2.324.630
			20	01	05	Carburanti si lubrifianti			110.000	142.000	105.273	105.273	105.273		104.952
			20	01	06	Piese de schimb			365.000	770.000	615.709	615.709	615.709		609.004
			20	01	07	Transport			80.000	75.000	56.069	56.069	56.069		65.350
			20	01	08	Posta, telecomunicatii, radio, tv, internet			200.000	230.000	220.470	220.470	220.470		221.633
			20	01	09	Materiale si prestari de servicii cu caracter functional			1.800.000	4.983.010	3.679.600	3.679.600	3.679.600		3.856.643
			20	01	30	Alte bunuri si servicii pentru intretinere si functionare			2.408.300	3.628.510	2.730.067	2.730.067	2.730.067		3.038.206
			20	02		Reparatii curente			1.560.000	2.243.280	866.769	866.769	866.769		806.360
			20	03		Hrana			2.500.000	4.669.160	3.353.223	3.353.223	3.353.223		3.750.840
			20	03	01	Hrana pentru oameni			2.500.000	4.669.160	3.353.223	3.353.223	3.353.223		3.750.840
			20	04		Medicamente si materiale sanitare			29.675.000	55.155.380	42.892.764	42.892.764	42.892.764		43.817.764
			20	04	01	Medicamente			21.100.000	40.021.380	30.599.020	30.599.020	30.599.020		31.599.580
			20	04	02	Materiale sanitare			3.710.000	7.157.000	5.692.159	5.692.159	5.692.159		6.009.777
			20	04	03	Reactivi			3.580.000	6.508.000	5.489.264	5.489.264	5.489.264		4.881.927
			20	04	04	Dezinfectanti			1.285.000	1.469.000	1.112.321	1.112.321	1.112.321		1.326.480
			20	05		Bunuri de natura obiectelor de inventar			680.000	707.200	677.765	677.765	677.765		509.660
			20	05	01	Uniforme si echipament			30.000	6.620	5.106	5.106	5.106		8.657
			20	05	03	Lenjerie si accesorii de pat			100.000	65.280	65.272	65.272	65.272		116.055
			20	05	30	Alte obiecte de inventar			550.000	635.300	607.387	607.387	607.387		384.948
			20	06		Deplasari, detasari, transferari			45.000	75.000	58.062	58.062	58.062		58.062
			20	06	01	Deplasari interne, detasari, transferari			45.000	75.000	58.062	58.062	58.062		58.062
			20	09		Materiale de laborator			300.000	440.000	304.545	304.545	304.545		295.173
			20	13		Pregatire profesionala			100.000	74.000	51.378	51.378	51.378		51.378

Capi- tol	Sub- capi- tol	Pa- ra- graf	Gru- pa / Titlu	Ar- ti- col	Ali- ne- at	Denumire indicator	Credite de angajament		Credite bugetare		Angajamente bugetare	Angajamente legale	Plati efectuate	Angajamente legale de platit	Cheltuieli efective
							initiale	definitive	initiale	definitive					
A						B	1	2	3	4	5	6	7	8=6-7	9
			20	14		Protectia muncii			10.000	10.000	8.918	8.918	8.918		8.918
			20	30		Alte cheltuieli			1.158.900	3.915.900	3.500.106	3.500.106	3.500.106		3.058.274
			20	30	01	Reclama si publicitate			5.000	2.000	1.000	1.000	1.000		1.000
			20	30	04	Chirii			5.000	15.000	11.449	11.449	11.449		12.223
			20	30	30	Alte cheltuieli cu bunuri si servicii			1.148.900	3.898.900	3.487.657	3.487.657	3.487.657		3.045.051
			59			TITLUL XI ALTE CHELTUIELI			900.000	1.020.000	891.796	891.796	891.796		733.758
			59	40		Sume aferente persoanelor cu handicap neincadrate			900.000	1.020.000	891.796	891.796	891.796		733.758
			84			PLATI EFECTUATE IN ANII PRECEDENTI SI RECUPERATE IN ANUL CURENT				-1.615.720	-1.615.725	-1.615.725	-1.615.725		
			85			Titlul XXI PLATI EFECTUATE IN ANII PRECEDENTI SI RECUPERATE IN ANUL CURENT				-1.615.720	-1.615.725	-1.615.725	-1.615.725		
			85	01		Plati efectuate in anii precedenti si recuperate in anul curent				-1.615.720	-1.615.725	-1.615.725	-1.615.725		
			85	01	01	Plati efectuate in anii precedenti si recuperate in anul curent (SF)				-1.615.720	-1.615.725	-1.615.725	-1.615.725		
6710						CULTURA, RECREERE SI RELIGIE			22.809.500	24.906.650	24.530.814	24.530.814	24.530.814		24.515.952
			01			CHELTUIELI CURENTE			22.809.500	24.906.650	24.530.814	24.530.814	24.530.814		24.515.952
			10			TITLUL I CHELTUIELI DE PERSONAL			16.067.800	16.306.100	16.280.416	16.280.416	16.280.416		16.425.638
			10	01		Cheltuieli salariale in bani			15.227.000	15.483.100	15.460.852	15.460.852	15.460.852		15.608.834
			10	01	01	Salarii de baza			11.409.000	11.690.200	11.680.614	11.680.614	11.680.614		11.769.972
			10	01	05	Sporuri pentru conditii de munca			862.000	711.600	708.631	708.631	708.631		710.406
			10	01	11	Fond aferent platii cu ora			1.989.000	2.295.400	2.295.327	2.295.327	2.295.327		2.349.867
			10	01	13	Drepturi de delegare			17.000	7.000	4.094	4.094	4.094		4.094
			10	01	17	Indemnizatii de hrana			893.000	718.200	711.625	711.625	711.625		709.184

Capi- tol	Sub- capi- tol	Pa- ra- graf	Gru- pa / Titlu	Ar- ti- col	Ali- ne- at	Denumire indicator	Credite de angajament		Credite bugetare		Angajamente bugetare	Angajamente legale	Plati efectuate	Angajamente legale de platit	Cheltuieli efective
							initiale	definitive	initiale	definitive					
A						B	1	2	3	4	5	6	7	8=6-7	9
			10 01 30			Alte drepturi salariale in bani			57.000	60.700	60.561	60.561	60.561		65.311
			10 02			Cheltuieli salariale in natura			306.800	293.900	292.850	292.850	292.850		284.212
			10 02 06			Vouchere de vacanta			306.800	293.900	292.850	292.850	292.850		284.212
			10 03			Contributii			534.000	529.100	526.714	526.714	526.714		532.592
			10 03 01			Contributii de asigurari sociale de stat			183.000	183.000	182.130	182.130	182.130		183.442
			10 03 05			Prime de asigurare viata platite de angajator pentru angajati			1.000	1.000					
			10 03 07			Contributia asiguratorie pentru munca			350.000	345.100	344.584	344.584	344.584		349.150
			20			TITLUL II BUNURI SI SERVICII			6.396.700	8.326.150	7.981.716	7.981.716	7.981.716		7.824.401
			20 01			Bunuri si servicii			4.737.700	6.416.030	6.157.414	6.157.414	6.157.414		6.164.429
			20 01 01			Furnituri de birou			28.000	22.800	21.276	21.276	21.276		20.085
			20 01 02			Materiale pentru curatenie			16.000	14.500	14.190	14.190	14.190		13.849
			20 01 03			Incalzit, iluminat si forta motrica			327.000	266.300	235.171	235.171	235.171		232.887
			20 01 04			Apa, canal si salubritate			40.000	36.600	32.572	32.572	32.572		32.680
			20 01 05			Carburanti si lubrifianti			109.000	107.800	102.395	102.395	102.395		105.149
			20 01 06			Piese de schimb			38.000	15.500	11.492	11.492	11.492		10.277
			20 01 07			Transport			72.000	102.280	70.250	70.250	70.250		70.250
			20 01 08			Posta, telecomunicatii, radio, tv, internet			63.000	64.740	61.433	61.433	61.433		60.907
			20 01 09			Materiale si prestari de servicii cu caracter functional			3.095.500	4.931.610	4.818.483	4.818.483	4.818.483		4.823.484
			20 01 30			Alte bunuri si servicii pentru intretinere si functionare			949.200	853.900	790.152	790.152	790.152		794.861
			20 02			Reparatii curente			212.000	191.700	191.565	191.565	191.565		21.771
			20 05			Bunuri de natura obiectelor de inventar			87.000	67.000	46.967	46.967	46.967		43.919

Capi- tol	Sub- capi- tol	Pa- ra- graf	Gru- pa / Titlu	Ar- ti- col	Ali- ne- at	Denumire indicator	Credite de angajament		Credite bugetare		Angajamente bugetare	Angajamente legale	Plati efectuate	Angajamente legale de platit	Cheltuieli efective
							initiale	definitive	initiale	definitive					
A						B	1	2	3	4	5	6	7	8=6-7	9
			20	05	30	Alte obiecte de inventar			87.000	67.000	46.967	46.967	46.967		43.919
			20	06		Deplasari, detasari, transferari			45.000	93.350	89.384	89.384	89.384		89.384
			20	06	01	Deplasari interne, detasari, transferari			10.000	26.500	22.838	22.838	22.838		22.838
			20	06	02	Deplasari in strainatate			35.000	66.850	66.546	66.546	66.546		66.546
			20	11		Carti, publicatii si materiale documentare			70.000	30.700	30.683	30.683	30.683		35.836
			20	13		Pregatire profesionala			20.000	9.000	9.000	9.000	9.000		9.000
			20	14		Protectia muncii			14.000	14.400	9.200	9.200	9.200		9.200
			20	30		Alte cheltuieli			1.211.000	1.503.970	1.447.503	1.447.503	1.447.503		1.450.862
			20	30	03	Prime de asigurare non-viata			73.000	63.500	62.882	62.882	62.882		62.882
			20	30	04	Chirii			780.000	744.270	741.368	741.368	741.368		744.408
			20	30	30	Alte cheltuieli cu bunuri si servicii			358.000	696.200	643.253	643.253	643.253		643.572
			59			TITLUL XI ALTE CHELTUIELI			345.000	274.400	268.682	268.682	268.682		265.913
			59	40		Sume aferente persoanelor cu handicap neincadrate			345.000	274.400	268.682	268.682	268.682		265.913
9910	96					excedent/deficit sect funct							-4.169.589		

Conducatorul institutiei,

Conducatorul compartimentului
financiar-contabilORDONATOR PRINCIPAL DE CREDITE,
PREȘEDINTE,
COSMIN MIHAI POPESCUDIRECȚIA BUGET, FINANȚE, MONITORIZARE SERVICII COMUNITARE DE UTILITĂȚI PUBLICE, PROIECTE ȘI PROGRAME NAȚIONALE
DIRECTOR EXECUTIV,
ARCANU CATINCAȘEF SERVICIU,
BLIDEA MIHAELAÎNTOCMIT,
JERCA NICOLETA
PĂNOIU MARIA RODICA

**CONTUL DE EXECUTIE AL INSTITUTIILOR PUBLICE FINANTATE
DIN VENITURI PROPRII SI SUBVENTII DIN BUGETUL LOCAL - VENITURI
SECTIUNEA DE DEZVOLTARE
31.12.2024**

Pag. 1 -lei-

Capi- tol	Sub- capi- tol	Pa- ra- graf	Gru- pa/ Titlu	Ar- ti- col	Ali- ne- at	Denumire indicator	Prevederi bugetare initiale	Prevederi bugetare definitive	Drepturi constatate			Incasari realizate	Stingeri pe alte cai decat incasari	Drepturi constatate de incasat
									Total, din care:	din anii precedenti	din anul curent			
A						B	1	2	3=4+5	4	5	6	7	8=3-6-7
0001	10					TOTAL VENITURI-VENITURI PROPRII,SUBVENTII	1.871.350	4.605.860	828.198	3.680	824.518	826.604		1.594
0002						I. VENITURI CURENTE	54.500	139.100	64.122		64.122	64.122		
2900						C. VENITURI NEFISCALE	54.500	139.100	64.122		64.122	64.122		
3300						C2. VANZARI DE BUNURI SI SERVICII	54.500	139.100	64.122		64.122	64.122		
3710						TRANSFERURI VOLUNTARE, ALTELE DECAT SUBVENTIILE	54.500	139.100	64.122		64.122	64.122		
	04					Varsaminte din sectiunea de functionare	54.500	139.100	64.122		64.122	64.122		
3900	10					II. VENITURI DIN CAPITAL		32.310	49.680	3.680	46.000	48.086		1.594
3910						VENITURI DIN VALORIFICAREA UNOR BUNURI		32.310	49.680	3.680	46.000	48.086		1.594
	01					Venituri din valorificarea unor bunuri ale institutiilor publice		32.310	49.680	3.680	46.000	48.086		1.594
4000	10					III. OPERATIUNI FINANCIARE	1.102.420	1.102.420						
4010						INCASARI DIN RAMBURSAREA IMPRUMUTURILOR ACORDATE	1.102.420	1.102.420						
	15					Sume utilizate din excedentul anului precedent pentru efectuarea de cheltuieli	1.102.420	1.102.420						
	02					Sume utilizate de administratiile locale din excedentul anului precedent pentru sectiunea de dezvoltare	1.102.420	1.102.420						
4100	10					IV. SUBVENTII	714.430	3.332.030	714.396		714.396	714.396		
4210						SUBVENTII DE LA BUGETUL DE STAT		2.203.450						
	88					Alocari de sume din PNRR aferente asistentei financiare nerambursabile		2.203.450						
	01					Fonduri europene nerambursabile		1.851.640						
	03					Sume aferente TVA		351.810						

Capi- tol	Sub- capi- tol	Pa- ra- graf	Gru- pa / Titlu	Ar- ti- col	Ali- ne- at	Denumire indicator	Prevederi bugetare initiale	Prevederi bugetare definitive	Drepturi constatate			Incasari realizate	Stingeri pe alte cai decat incasari	Drepturi constatate de incasat
									Total, din care:	din anii precedenti	din anul curent			
A						B	1	2	3=4+5	4	5	6	7	8=3-6-7
4310	14					SUBVENTII DE LA ALTE ADMINISTRATII	714.430	1.128.580	714.396		714.396	714.396		
						Subventii din bugetele locale pentru finantarea cheltuielilor de capital din domeniul sanatatii	714.430	1.128.580	714.396		714.396	714.396		

ORDONATOR PRINCIPAL DE CREDITE,
PRESEDINTE
COSMIN-MIHAI POPESCU

DIRECȚIA BUGET, FINANȚE, MONITORIZARE SERVICII COMUNITARE DE UTILITĂȚI PUBLICE, PROIECTE ȘI PROGRAME NAȚIONALE
DIRECTOR EXECUTIV,
ARCANU CĂȚINCA

ȘEF SERVICIU,
BLIDEA MIHAELA

ÎNTOCMIT,
JERCA NICOLETA
PĂNOIU MARIA RODICA

JUDETUL GORJ

DETALIEREA CHELTUIELILOR
INSTITUTII PUBLICE FINANTATE DIN VENITURI PROPRII
SI SUBVENTII DIN BUGETUL LOCAL
SECTIUNEA DE DEZVOLTARE
31.12.2024

Pag. 1 - lei-

Capi- tol	Sub- capi- tol	Pa- ra- graf	Gru- pa / Titlu	Ar- ti- col	Ali- ne- at	Denumire indicator	Credite de angajament		Credite bugetare		Angajamente bugetare	Angajamente legale	Plati efectuate	Angajamente legale de platit	Cheltuieli efective
							initiale	definitive	initiale	definitive					
A						B	1	2	3	4	5	6	7	8=6-7	9
5010						TOTAL CHELTUIELI DIN VENITURI PROPRII SI SUBVENTII	1.871.350	6.809.310	1.871.350	4.605.860	1.664.088	1.664.088	1.664.088		7.226.702
	01					CHELTUIELI CURENTE		4.406.900		2.203.450					
	60					Titlul XII PROIECTE CU FINANTARE DIN SUMELE REPREZENTAND ASISTENTA FINANCIARA NERAMBURSABILA AFERENTA PNRR		4.406.900		2.203.450					
	60	01				Fonduri europene nerambursabile		3.703.280		1.851.640					
	60	03				Sume aferente TVA		703.620		351.810					
	70					CHELTUIELI DE CAPITAL	1.871.350	2.402.410	1.871.350	2.402.410	1.664.088	1.664.088	1.664.088		7.226.702
	71					TITLUL XV ACTIVE NEFINANCIARE	1.871.350	2.402.410	1.871.350	2.402.410	1.664.088	1.664.088	1.664.088		7.226.702
	71	01				Active fixe	1.871.350	2.402.410	1.871.350	2.402.410	1.664.088	1.664.088	1.664.088		7.226.702
	71	01	01			Constructii	607.480	553.480	607.480	553.480	334.733	334.733	334.733		133.923
	71	01	02			Masini, echipamente si mijloace de transport	1.107.370	1.689.520	1.107.370	1.689.520	1.226.433	1.226.433	1.226.433		6.436.048
	71	01	03			Mobilier, aparatura birotica si alte active corporale	84.500	87.410	84.500	87.410	79.122	79.122	79.122		560.085
	71	01	30			Alte active fixe (inclusiv reparatii capitale)	72.000	72.000	72.000	72.000	23.800	23.800	23.800		96.646
6610						SANATATE	1.816.850	6.759.900	1.816.850	4.556.450	1.614.966	1.614.966	1.614.966		6.853.242
	01					CHELTUIELI CURENTE		4.406.900		2.203.450					
	60					Titlul XII PROIECTE CU FINANTARE DIN SUMELE REPREZENTAND ASISTENTA FINANCIARA NERAMBURSABILA AFERENTA PNRR		4.406.900		2.203.450					
	60	01				Fonduri europene nerambursabile		3.703.280		1.851.640					

Capi- tol	Sub- capi- tol	Pa- ra- graf	Gru- pa / Titlu	Ar- ti- col	Ali- ne- at	Denumire indicator	Credite de angajament		Credite bugetare		Angajamente bugetare	Angajamente legale	Plati efectuate	Angajamente legale de platit	Cheltuieli efective
							initiale	definitive	initiale	definitive					
A						B	1	2	3	4	5	6	7	8=6-7	9
			60	03		Sume aferente TVA		703.620		351.810					
			70			CHELTUIELI DE CAPITAL	1.816.850	2.353.000	1.816.850	2.353.000	1.614.966	1.614.966	1.614.966		6.853.242
			71			TITLUL XV ACTIVE NEFINANCIARE	1.816.850	2.353.000	1.816.850	2.353.000	1.614.966	1.614.966	1.614.966		6.853.242
			71	01		Active fixe	1.816.850	2.353.000	1.816.850	2.353.000	1.614.966	1.614.966	1.614.966		6.853.242
			71	01	01	Constructii	607.480	553.480	607.480	553.480	334.733	334.733	334.733		131.190
			71	01	02	Masini, echipamente si mijloace de transport	1.107.370	1.689.520	1.107.370	1.689.520	1.226.433	1.226.433	1.226.433		6.218.785
			71	01	03	Mobilier, aparatura birotica si alte active corporale	30.000	38.000	30.000	38.000	30.000	30.000	30.000	30.000	485.141
			71	01	30	Alte active fixe (inclusiv reparatii capitale)	72.000	72.000	72.000	72.000	23.800	23.800	23.800	23.800	18.126
6710						CULTURA, RECREERE SI RELIGIE	54.500	49.410	54.500	49.410	49.122	49.122	49.122		373.460
			70			CHELTUIELI DE CAPITAL	54.500	49.410	54.500	49.410	49.122	49.122	49.122		373.460
			71			TITLUL XV ACTIVE NEFINANCIARE	54.500	49.410	54.500	49.410	49.122	49.122	49.122		373.460
			71	01		Active fixe	54.500	49.410	54.500	49.410	49.122	49.122	49.122		373.460
			71	01	01	Constructii									2.733
			71	01	02	Masini, echipamente si mijloace de transport									217.263
			71	01	03	Mobilier, aparatura birotica si alte active corporale	54.500	49.410	54.500	49.410	49.122	49.122	49.122		74.944
			71	01	30	Alte active fixe (inclusiv reparatii capitale)									78.520
9910	97					excedent/deficit sect dezv							-837.484		

Conducatorul institutiei,

Conducatorul compartimentului
financiar-contabilORDONATOR PRINCIPAL DE CREDITE,
PRESEDINTEA
COSMIN-MINAI POPESCUDIRECȚIA BUGET, FINANȚE, MONITORIZARE SERVICII COMUNITARE DE UTILITĂȚI PUBLICE, PROIECTE ȘI PROGRAME NAȚIONALE
DIRECTOR EXECUTIV,
ARCANU CATINCAȘEF SERVICIU,
BLIDEA MIHAELAÎNTOCMIT,
JERCA NICOLETA
PĂNOIU MARIA RODICA